

## प्रोक्सी फाराम

श्री सञ्चालक समिति  
नेपाल फाइनान्स लिमिटेड  
काठमाडौं, नेपाल

### बिषय : प्रतिनिधि नियुक्त गरेको बारे ।

महाशय,

.....जिल्ला.....म.न.पा./उ.म.न.पा./न.पा./गा.पा. वडा नं.....बस्ने म/हामी.....ले  
त्यस वित्तीय संस्थाको शेयरवालाको हैसियतले मिति २०७७/०५/११ गतेका दिन २०औं, २१औं, २२औं, २३औं, २४औं, २५औं,  
२६औं र २७औं बार्षिक साधारण सभामा स्वयं उपस्थित भई छलफल तथा निर्णयमा सहभागी हुन नसक्ने भएकोले उक्त सभामा  
भाग लिन तथा मतदान गर्नका लागि ..... जिल्ला.....म.न.पा./उ.म.न.पा./न.पा./गा.पा. वडा नं.  
.....बस्ने त्यस संस्थाको शेयरवाला श्री.....लाई मेरो/हाम्रो प्रतिनिधि मनोनित गरी पठाएका छु/छौं ।

प्रतिनिधिको

दस्तखत

नाम

निवेदकको

दस्तखत

नाम :

ठेगाना :

शेयर धनी नं.

हितग्राहि खाता नं.

शेयर संख्या :

मिति :

द्रष्टव्य:

प्रतिनिधि नियुक्त गर्न चाहने शेयरधनीले संस्थाको अर्को शेयरधनीलाई मात्र प्रतिनिधि नियुक्त गर्न सक्नु हुनेछ र सो सम्बन्धी प्रोक्सी फाराम सभा शुरु हुनु भन्दा ४८ घण्टा अगावै संस्थाको प्रधान कार्यालय, कमलादी, काठमाडौंमा बुझाई सक्नु पर्नेछ ।

## नेपाल फाइनान्स लिमिटेड

### प्रवेश-पत्र

शेयरधनीको नाम :-

शेयरधनी नं./ हितग्राहि खाता नं.

शेयर संख्या :

नेपाल फाइनान्स लि.को मिति २०७७/०५/११ गतेका दिन हुने २०औं, २१औं, २२औं, २३औं, २४औं, २५औं, २६औं र २७औं बार्षिक साधारण सभामा उपस्थित हुन जारी गरिएको प्रवेश पत्र ।

शेयरधनीको हस्ताक्षर

कम्पनी सचिव

(सभामा भाग लिन आउंदा यो प्रवेश पत्रमा शेयरधनीको नाम, दस्तखत, साधारण शेयरको प्र.प.नं., साधारण शेयर संख्या तथा शेयरधनी परिचय नं. अनिवार्य रूपमा उल्लेख गरी साथै लिई आउनुपर्नेछ ।)





नेपाल फाइनेन्स लिमिटेडको  
( Nepal Finance Limited )

प्रधान कार्यालय कमलादी, काठमाण्डौ

बिसौ, एक्काइसौ, बाइसौ, तेइसौ, चौबिसौ, पचिसौ, छबिसौ तथा सत्ताइसौ साधारण सभा सम्बन्धी

प्रथम पटकको सूचना

आदरणीय श्री शेयरधनी महानुभावहरु

यस वित्तिय संस्थाको मिति २०७७/०४/१६ गते बसेको सञ्चालक समितिको ३२५औं बैठकको निर्णय अनुसार यस वित्तिय संस्थाको बिसौ, एक्काइसौ, बाइसौ, तेइसौ, चौबिसौ, पचिसौ, छबिसौ तथा सत्ताइसौ साधारण सभा निम्न मिति, स्थान र समयमा निम्न विषयहरुमा छलफल तथा निर्णय गर्न बस्ने भएकोले शेयरधनी महानुभावहरुको उपस्थितिको लागि अनुरोध गर्दछु।

**सभा हुने स्थान, मिति र समय**

मिति : २०७७ साल भाद्र ११ गते (तदनुसार २७ अगष्ट २०२०) विहिवार ।

स्थान : एल्लो प्यागोडा होटल, कान्तिपथ, काठमाडौं ।

समय : विहान ११:०० बजे ।

**विषय सूची**

**क) सामान्य प्रस्ताव:**

१. सञ्चालक समितिको तर्फबाट अध्यक्षज्यूले प्रस्तुत गर्नु हुने समग्र वार्षिक प्रतिवेदन उपर छलफल गरी पारित गर्ने ।
२. आ.व.०६८/६९ का लेखा परिक्षक सुन्दर एण्ड कम्पनी चार्टर्ड एकाउन्टेन्ट्स, आ.व. ०६९/७०, ०७०/७१, ०७१/७२ को लेखा परिक्षक एन अमात्य एण्ड कम्पनी चार्टर्ड एकाउन्टेन्ट्स, आ.व. ०७२/७३, आ.व. ०७३/७४, आ.व. ०७४/७५ का बस्याल एण्ड एसोसियेट्स चार्टर्ड एकाउन्टेन्ट्स र आ.व. ०७५/७६ का लागि एम खनाल एण्ड कम्पनी बाह्य लेखा परिक्षकमा नियुक्त हुनुभएको मा निजहरुको नियुक्ती अनुमोदन गर्ने तथा निजहरुको पारिश्रमिक समेत अनुमोदन गर्ने ।
३. लेखापरिक्षण प्रतिवेदन सहितको आ.व.०६८/६९, ०६९/७०, ०७०/७१, ०७१/७२, ०७२/७३, ०७३/७४, ०७४/७५ र ०७५/७६ का वासलात, नाफा नोक्सान हिसाब, तथा नगद प्रवाह लगायतको विस्तृत विवरण (संलग्न अनुसूचीहरु सहित) को छलफल गरी पारित गर्ने ।
४. आ.व. ०७६/७७ को लागि लेखापरिक्षण समितिको सिफारिस अनुसार लेखा परिक्षक नियुक्ति गर्ने तथा सोको पारिश्रमिक निर्धारण गर्ने ।
५. संचालक समितिमा स्वतन्त्र संचालक तथा सर्वसाधारण समुहबाट प्रतिनिधित्व गर्ने रिक्त रहेको संचालक पदमा बाँकी कार्यकालका लागि गरिएको संचालकको नियुक्तीलाई अनुमोदन गर्ने ।

**(ख) विशेष प्रस्ताव:**

१. वित्तिय संस्थाको अधिकृत पूँजी रु. १००,००,००,०००/- (अक्षरेपी एक अरब मात्र) रहेकोमा जारी तथा चुक्ता पूँजी (मिति २०७४ फागुन २९ गतेको विषेश साधारणसभा बाट पारित हकप्रद शेयर बाँडफाँड पश्चात) रु. ३०,५५,५१,१२५/- (अक्षरेपी तिस करोड पचपन्न लाख एकाउन्न हजार एक सय पचिस मात्र) बाट बृद्धि गरी रु. ८४,०२,६५,५९४/- (अक्षरेपी चौरासी करोड दुई लाख पैसाष्टी हजार पाँच सय चौरानब्वे मात्र) पुऱ्याउन १:१.७५ (एक बराबर एक दशमलव सात पाँच) को अनुपातमा हकप्रद शेयर जारी गर्ने प्रस्ताव पारित गर्ने र सोहि बमोजिम प्रबन्धपत्र नियमावली संसोधन गर्ने ।
२. वित्तिय संस्थाले अन्य बैंक तथा वित्तीय संस्थाहरु गाभ्ने/गाभिने तथा एक्विजिसन गर्ने प्रक्रिया अगाडी बढाउनका लागि सञ्चालक समितिलाई अख्तियारी प्रदान गर्ने प्रस्ताव पारित गर्ने ।
३. संस्थाको चल अचल सम्पत्ति र दायित्व तथा कारोवारको मूल्याङ्कन (Due Diligence Audit DDA) गर्न मान्यता प्राप्त मूल्याङ्कनकर्ता नियुक्त गरी निजको पारिश्रमिक तोक्ने तथा संस्था गाभ्ने र गाभिने तथा एक्विजिसन, गर्ने सम्बन्धी समझदारीपत्र (Memorandum of Understanding) तर्जुमा गर्न र गाभ्ने र गाभिने तथा एक्विजिसन गर्ने सम्बन्धी आवश्यक सम्पूर्ण प्रकृया पुरा गर्न सञ्चालक समितिलाई अख्तियारी प्रदान गर्ने प्रस्ताव पारित गर्ने ।
४. वित्तिय संस्थाको प्रबन्धपत्र, नियमावली संसोधन गर्ने सम्बन्धमा नियमनकारी निकायबाट आवश्यक हेरफेर गर्न निर्देशन भएमा सोहि बमोजिम लगतकट्टा, आवश्यक संसोधन/परिमार्जन लगायत गर्न सञ्चालक समितिलाई अख्तियारी प्रदान गर्ने प्रस्ताव पारित गर्ने ।
५. वित्तिय संस्थाको विशेषसाधारण सभाबाट पारित अन्य प्रस्तावहरु समेत निरन्तरता सहित अनुमोदन गर्ने र संस्थाको नाम, लोगो परिवर्तन गर्ने प्रस्ताव उपर छलफल गरी पारित गर्ने ।
६. वित्तिय संस्थालाई आवश्यक पर्ने अन्य नीति नियमहरु संसोधन तथा परिमार्जन गर्न सञ्चालक समितिलाई अख्तियारी प्रदान गर्ने प्रस्ताव पारित गर्ने ।
७. विविध ।

पुनश्च: १. साधारण सभा सम्बन्धि जानकारी संस्थाको website : [www.nefinsco.com](http://www.nefinsco.com) मा हेर्न सकिने व्यहोरा जानकारी गराउँदछु ।

सञ्चालक समितिको आज्ञाले  
कम्पनि सचिव



## साधारण सभा सम्बन्धी अन्य जानकारी

१. यस वित्तिय संस्थाको २० औं, २१ औं, २२ औं, २३ औं, २४ औं, २५ औं, २६ औं र २७ औं वार्षिक साधारण सभाको प्रयोजनको लागि नेपाल स्टक एक्स्चेन्ज लिमिटेडमा मिति २०७७ साल साउन २५ गते सम्म कारोवार भई मिति २०७७ साल साउन २६ गते पश्चात ७ (सात) कार्य दिनभित्र यस संस्थाको शेयर रजिष्टर प्रभु क्यापिटल लि. मा प्राप्त शेयर नामसारीको लिखतको आधारमा शेयरधनीदर्ता किताबमा कायम शेयरधनीहरूले साधारण सभामा भाग लिन पाइने छ ।
२. साधारण सभामा उपस्थित हुने शेयरधनी महानुभावहरूले सभा कक्ष भित्रप्रवेश गर्नको लागि शेयर प्रमाणपत्र र आफ्नो परिचय खुल्ने प्रमाणपत्र साथमा लिई आउनु हुन अनुरोध छ तथा मादकपदार्थ सेवन गरेको व्यक्ति तथा भोलामा हातहतियार लगायत बिष्फोटक पदार्थ साथमा लिई आएका व्यक्तिलाई सभा प्रवेशमा रोक लगाइने छ ।
३. शेयरधनी महानुभावहरूले सभा भवन प्रवेश गर्नु पूर्व उपस्थिति पुस्तिकामा दस्तखत गर्नु पर्नेछ । शेयरधनी उपस्थिति पुस्तिका साधारण सभाहुने दिन दिनको १०:०० बजे देखि नै खुल्ला गरिनेछ ।
४. साधारण सभामा भागलिनका लागि प्रतिनिधि (प्रोक्सी) नियुक्ति गर्न चाहने शेयरधनीहरूले प्रोक्सी फाराम साधारण सभा शुरु हुनु भन्दा कम्तीमा ४८घण्टा अगावै संस्थाको केन्द्रिय कार्यालय,कमलादी,काठमाडौंमा दर्ता गराई सक्नु पर्नेछ । प्रतिनिधि (प्रोक्सी) नियुक्त गरिएको व्यक्ति समेत यस कम्पनीको शेयरधनी हुनु आवश्यक छ ।
५. साधारण सभामा भागलिन र मतदान गर्नका लागि प्रतिनिधि (प्रोक्सी) नियुक्त गरी सकेपछि सम्बन्धित शेयरधनी आफै साधारण सभामा उपस्थित हुन वा प्रतिनिधि फेरबदल गर्न चाहेमा साधारण सभा शुरु हुनुभन्दा कम्तीमा २४ घण्टा अगाडि नै सो को सूचना संस्थाको प्रधानकार्यालयमा पठाउनु हुन अनुरोध छ । यस्तो जानकारी प्राप्तभएमा प्रतिनिधिपत्र (प्रोक्सी) स्वतःबदर हुनेछ ।
६. कुनै शेयरधनीले एक भन्दाबढी प्रतिनिधि (प्रोक्सी) मुकरर गरेकोमा संस्थाको कार्यालयमा पहिलो दर्ता भएको प्रतिनिधि (प्रोक्सी) लाई मान्यता दिइनेछ ।
७. नाबालक वा विक्षिप्त शेयरधनीको हकमा संस्थाको शेयरधनीदर्ता पुस्तिकामा संरक्षकको रुपमा नामदर्ता भएको व्यक्तिले मात्र साधारण सभामा भागलिन वा प्रतिनिधि (प्रोक्सी) तोक्न सक्नेछ ।
८. संयुक्त रुपमा साधारण शेयर लिने शेयरधनीहरूको हकमा त्यस्तो शेयरधनीहरू मध्येबाट सर्वसम्मत रुपमा मनोनित प्रतिनिधिले वा सो बमोजिम कुनै प्रतिनिधि नियुक्त नभएमा शेयरधनीहरूको दर्ता किताबमा पहिलो नाम उल्लेख भएको शेयरधनीले मात्र साधारण सभामा भाग लिन पाउनेछ ।
९. विविध विषय अर्न्तगत छलफल गर्न चाहने शेयरधनी महानुभावहरूले सम्बन्धित विषय खुलाई सभा हुनुभन्दा कम्तीमा ७ (सात) दिन अगावै कम्पनी सचिव मार्फत संस्थाका अध्यक्षलाई लिखित जानकारी उपलब्ध गराउनु पर्नेछ ।
१०. अन्य जानकारीको लागि संस्थाको रजिस्टर्ड कार्यालय कमलादी काठमाडौंमा कार्यालय समय भित्र सम्पर्क राख्न शेयरधनी महानुभावहरूमा अनुरोध गरिन्छ । साथै उक्त सूचना संस्थाको वेबसाइट [www.nefinsco.com](http://www.nefinsco.com). बाटजानकारी लिन सकिने छ ।

सञ्चालक समितिको आज्ञाले

कम्पनी सचिव



## नेपाल फाइनेन्स लिमिटेडको संचालक समितिको तर्फबाट २०औं, २१औं, २२औं, २३औं, २४औं, २५औं, २६औं र २७ औं

### साधारण सभामा प्रस्तुत अध्यक्षज्यूको मन्तव्य

नेपाल फाइनेन्स लिमिटेडको संचालक समितिको तर्फबाट २०औं, २१औं, २२औं, २३औं, २४औं, २५औं, २६औं र २७ औं साधारण सभामा प्रस्तुत अध्यक्षज्यूको मन्तव्य

आदरणीय शेयरधनी महानुभावहरु, विभिन्न संस्थाबाट पाल्नुभएका प्रतिनिधीज्यूहरु, पर्यवेक्षक, महिला तथा सज्जनवृद ।

यस नेपाल फाइनेन्स लिमिटेडको २०औं, २१औं, २२औं, २३औं, २४औं, २५औं, २६औं र २७ औं साधारण सभामा उपस्थित सम्पूर्ण आदरणीय शेयरधनी महानुभावहरु, विभिन्न निकायहरुबाट पाल्नु भएका अतिथि महानुभावहरु तथा कर्मचारीहरुलाई म यस संस्थाको संचालक समितिको तर्फबाट र मेरो व्यक्तिगत तर्फबाट हार्दिक स्वागत गर्न चाहन्छु ।

२०४९ साल देखि संचालनमा रहेको यस संस्था देशकै निजी क्षेत्रको पहिलो राष्ट्रिय स्तरको फाइनेन्स कम्पनि हो । आ.व. २०६९।०७० सम्म नियमित वित्तीय कारोवार गरी शेयरधनीहरुलाई लाभांश समेत वाड्दै आएको यो संस्थाले संस्थागत सुशासनमा भएको गल्ती कमजोरीको कारणले गर्दा ठूलो नोक्सान व्यहोर्न पुग्यो ।

संस्थाको पूंजी पर्याप्तता कोष ४.३६ प्रतिशतले ऋणात्मक हुन पुग्यो । मुख्यतः यसै कारणले नेपाल राष्ट्र बैंकले २०७१ सालमा समस्याग्रस्त घोषणा गर्‍यो । त्यस पछि संस्थाका आर्थिक क्रियाकलाप ठप्प हुन पुगे । संस्थामा रहेको निक्षेप लगभग सबै फिर्ता गर्नु पर्‍यो । उठाउन बाँकी रहेका कर्जाहरु सबै खराब कर्जामा परिणत भए ।

आदरणीय उपस्थित शेयरधनी महानुभावहरु,

बिगत ७ आर्थिक वर्षको वित्तीय विवरणको लेखा परिक्षण भएको थिएन । जस्का कारण वार्षिक साधारण सभा पनि सम्पन्न हुन सकिरहेको थिएन । आ.व. २०६८।६९ देखिको कर चुक्ता गर्ने कार्य समेत बाँकी रहेको देखियो ।

यसैबीच म लगाएत साथीहरुको समुहले पुराना संस्थापक शेयरधनीहरुबाट अधिकांश संस्थापक शेयर खरिद गर्न संस्थामा रहेको नेपाल राष्ट्र बैंकको व्यवस्थापन समुहको रोहबरमा मुख्य संस्थापक शेयरधनीहरूसंग सम्झौता गर्यौ । र, नेपाल राष्ट्र बैंकमा पूंजी तथा व्यावसायिक योजना बनाइ पेश गर्‍यो । सोही योजना अनुसार नेपाल राष्ट्र बैंकबाट प्राप्त स्वीकृति अनुसार २०७४ फागुन २९ मा विशेष साधारण सभा सम्पन्न भएको व्यहोरा यहाँहरुलाई अवगत नै छ ।

उक्त विशेष साधारण सभाले कायम रहेको चुक्ता पूँजिको १:१.२५ (एक शेयर बराबर एक दशमलव दुई पाँच शेयर ) का दरले हकप्रद शेयर जारी गर्ने निर्णय बमोजिम संस्थापक शेयरधनीहरु तथा संचालक समितिका सदस्यहरुले Calls-In-Advance मा रु. ८,४९,००,०००।०० (अक्षरेपी आठ करोड उनान्चास लाख मात्र) जम्मा गरे पछि, Calls-In-Advance समेतको रकम जोड्दा जम्मा पूंजी २२ करोड रुपैयाँ पुगेपछि आवश्यक पूंजी कोष समेत पुगेकाले नेपाल राष्ट्र बैंकमा मिति २०७५ माघ ११ मा नियमित कारोवार गर्नका लागि अनुरोध गर्‍यो । तत्पश्चात विभिन्न चरणको छलफल तथा निर्देशनहरुको सुधार पश्चात नेपाल राष्ट्र बैंकबाट २०७६ बैशाख महिनामा संस्थाको स्थगल निरिक्षण गरी संस्थामा भएको सुधारको विवरण सन्तोषजनक देखी नेपाल राष्ट्र बैंकबाट मिति २०७६ मंसिर २५ गते हामीले सशर्त समस्याग्रस्त संस्थाबाट फुकुवा भएको पत्र प्राप्त गर्‍यो र समस्याग्रस्त मुक्त हुनासाथ नियमित कारोवारका लागि भएको पूर्व तयारी स्वरुप आवश्यक तयारी पूरा गरी मिति २०७६ मंसिर २६ देखि नियमित कारोवार गरिरहेको व्यहोरा जानकारी गराउन पाउँदा खुशी लागेको छ ।

आ.व. २०६८।०६९, २०६९।०७०, २०७०।७१, २०७१।७२, २०७२।०७३, २०७३।०७४, २०७४।७५ र २०७५।७६ को वाह्य लेखापरिक्षण समेत गराई सकेका छौ । लेखापरिक्षणले औल्याएका टिप्पणी उपर सुधारको प्रक्रिया अवलम्बन गरिसकेका छौ ।

संस्थाको सुधार कार्यक्रम अर्न्तगत केहि अत्यावश्यक भौतिक सामाग्रिहरु परिवर्तन गर्ने कार्य प्रारम्भ गरिसकेका छौ । आन्तरिक नियन्त्रण प्रणालीलाई सवलिकरण गर्ने, संचालन जोखिमलाई न्यूनिकरण गर्ने, कर्मचारीहरुलाई तालिम प्रदान गर्ने, नीति तथा प्रडक्ट पेपरहरु बनाउने आदि कार्यहरुलाई उच्च प्राथमिकतामा राखी सम्पन्न गर्दै आएका छौ । हालको कोर बैकिङ सफ्टवेयरले



जोखिम व्यवस्थापनलाई पर्याप्त नरहेको पाइएकाले त्यस्ताई अद्यावधिक गर्ने कार्य प्रारम्भ गरि सकेका छौं । गत विशेष साधारण सभाको निर्णय बमोजिमको हकप्रद शेयर निष्कासनको लागि बिक्रि प्रवन्धकमा श्री प्रभु क्यापिटल लि. र Credit Rating को लागि ICRA Nepal Ltd. संग सम्झौता सम्पन्न गरी हकप्रद निष्कासनको स्वीकृतिका लागि धितोपत्र बोर्डमा आवेदन दिई स्वीकृतको अन्तिम चरणमा रहेको जानकारी गराउँदछु र स्वीकृत पश्चात यथाशक्य छिटो हकप्रद निष्कासन गर्ने कार्य गरिने समेत जानकारी गराउदछु ।

नेपाल राष्ट्र बैंकको निर्देशानुसार चुक्ता पूँजी ८० करोड रुपैया पुऱ्याउनु पर्ने भएकाले हाल कायम रहेको चुक्ता पूँजीमा १:१.२५ का दरले हकप्रद शेयर जारी गरेपछि कायम हुन आउने चुक्ता पूँजीमा पुनः १:१.७५ का दरले थप हकप्रद शेयर जारी गरी चुक्ता पूँजी रु ८४ करोड पुऱ्याउने प्रस्ताव यसै सभामा पेश गरिएको छ ।

मिति २०७७ असार मसान्त सम्मको अपरिष्कृत वित्तीय सूचकहरु निम्न अनुसार रहेको छ :

निक्षेप	: रु. २१ करोड
कर्जा	: रु. १२ करोड ९ लाख
असल कर्जा	: रु. ३ करोड ७५ लाख
तरल सम्पत्ति	: १८२.३३ प्रतिशत
पूँजीकोष अनुपात	: १०६.८१ प्रतिशत

देशको ऐन कानून र नियमनकारी निकायले दिएका निर्देशनको अनुपालनाका लागि शुन्य सहनशिलताको नीति अवलम्बन गरिएको छ । यस संस्थाको व्यवसायिक सक्षमता अभिवृद्धि गर्नका लागि आधुनिक सूचना प्रविधिलाई अवलम्बन गर्दै लैजाने र संस्थाको कर्मचारीहरुलाई विभिन्न समयमा तालिम गोष्ठीमा सहभागी गराइ क्षमता अभिवृद्धि गर्दै लगिनेछ । खराब कर्जा असुली र व्यवसाय विस्तारका लागि तीव्रता दिइने रणनीति बनाइएको छ । त्यस्तै गरी, जोखिम व्यवस्थापन र संस्थागत शुशासनलाई प्रमुख प्राथमिकतामा राखी कार्य अगाडि बढाइनेछ ।

यस संस्थाको प्रगति तथा संवृद्धिका लागि नेपाल राष्ट्र बैंकबाट प्राप्त निर्देशनहरुलाई अक्षरशः पालना गर्ने प्रतिबद्धता व्यक्त गर्दै हार्दिक धन्यवाद दिन चाहन्छौं । त्यस्तै गरी, नेपाल सरकार, नेपाल स्टक एक्सचेन्ज लि, सि.डि. एस.एण्ड क्लियरीङ लि., शेयर रजिष्ट्रार, सम्पूर्ण सञ्चार जगत, अन्य संघ संस्थाहरु तथा ग्राहकवर्ग प्रति हार्दिक आभार व्यक्त गर्दछौं ।

अन्त्यमा, यस संस्थाले आफ्ना ग्राहकवर्गको हित संरक्षण गर्दै विश्वसनीय तथा गुणस्तरीय सेवा प्रदान गर्दै संस्थाको प्रगतिमा सदैव कटिबद्ध रहने, शेयरधनीहरुलाई उचित प्रतिफल प्रदान गर्नका लागि थप प्रयाशरत रहने प्रतिबद्धता व्यक्त गर्न चाहन्छु । यहाँहरु सबैबाट प्राप्त सहयोग र सदभावका लागि हार्दिक धन्यवाद व्यक्त गर्न चाहन्छु । साथै आजको यस सभाको संलग्न विवरणहरु समेतका प्रस्तावहरुको छलफलमा सक्रिय सहभागिता जनाई पारित गरिदिनुहुनका लागि हार्दिक अनुरोध गर्दछु ।

धन्यवाद !

प्रा. हिरेन्द्रमान प्रधान

अध्यक्ष

सञ्चालक समिति

मिति: २०७७/०५/११



२०औं, २१औं, २२औं, २३औं, २४औं, २५औं, २६औं र २७औं वार्षिक  
साधारणसभामा सञ्चालक समितिको तर्फबाट  
प्रस्तुत वार्षिक प्रतिवेदन

आदरणीय शेयरधनी महानुभावहरू,

नेपाल फाइनेन्स लिमिटेडको २०औं, २१औं, २२औं, २३औं, २४औं, २५औं, २६औं र २७औं वार्षिक साधारणसभामा यहाँहरूलाई स्वागत गर्न पाउँदा हामी सञ्चालक समितिका सबै सदस्यहरू हर्षित छौं । कम्पनी ऐन, २०६३ को दफा १०९(४) मा व्यवस्था भए अनुरूप यसै साथ संलग्न सञ्चालक समितिबाट स्वीकृत भै नेपाल राष्ट्र बैंकबाट समेत स्वीकृत भएको र लेखापरीक्षण भएको २०७६ आषाढ मसान्तसम्मको वासलातहरू, आर्थिक वर्षहरू २०६६/६९ देखि २०७५/७६ सम्म विगतका ८ आर्थिक वर्षहरूको नाफा-नोक्सान हिसाब तथा नगदप्रवाह विवरण र उक्त वित्तीय विवरणहरूसँग सम्बन्धित अनुसूचीहरू तथा उक्त दफामा उल्लेख भएको निम्नानुसारको सञ्चालक समितिको प्रतिवेदन प्रस्तुत गर्दछु ।

नेपाल फाइनेन्स लिमिटेडको वार्षिक प्रतिवेदन : आ.व.२०६६/६९ देखि आ.व.२०७५/७६ सम्म ८ आ.व.को रहेको छ । उक्त आ.व.हरू को लेखा परिक्षकमा आ.व. २०६६/६९ को लेखा परिक्षण श्री सुन्दर एण्ड कम्पनी बाट , आ.व. २०६९/७०, ०७०/७१ र ०७१/७२ को लेखा परिक्षण श्री एन अमात्य एण्ड कम्पनी बाट ,आ.व.२०७२/७३ ,०७३/७४ र ०७४/७५ को लेखा परीक्षण श्री बस्याल एण्ड एससियट्स बाट तथा आ.व. २०७५/७६ को लेखा परिक्षण श्री एम खनाल एण्ड कम्पनीबाट सम्पन्न भएको छ । जसमा आ.व. २०७५/७६ को एनएफआरएस विधिवमोजिको लेखा परिक्षण प्रतिवेदन तयार गरिएको छ ।

बिगत वर्षहरूको कारोबारको सिंहावलोकन :

संचालन गतिविधिको समिक्षा ।

रकम रु हजारमा

विवरण	आ.व.०६६/६९	०६९/७०	०७०/७१	०७१/७२	०७२/७३	०७३/७४	०७४/७५
चूँक्ता पूँजी	१३५,८००	१,३५,८००	१,३५,८००	१,३५,८००	१,३५,८००	१,३५,८००	२,२०,७३१
जगेडा तथा कोषहरू	(३७,३५०)	(१,०१,४२१)	(१,६७,७७८)	(१,९५,३९६)	(१,५९,०९९)	(१,३३,७४४)	(१,१६,७६४)
निक्षेप दायित्व तथा सापटी	६,०८,९५५	४,२५,१२१	४,३४,०२१	२,३२,३४८	१,२५,८६६	८३,८१५	६४,७३०
कर्जा	६,००,०९३	४,६५,५७९	३,९३,६६२	२,८४,७७३	२,०२,१८५	१,६२,९८५	१,४७,६००
जोखिम भारत सम्पती	७,११,७३८	५,९९,१३६	५,८४,३७३	५,२०,८२३	४,२०,३९५	३,७३,१७०	३,७३,२७७
संचालन मुनाफा	(१,१८,८२५)	(१,२३,९१५)	(७२,७२०)	(६८,२७७)	(१८,४२९)	२४०	(५,८७२)
मुनाफा	(८६,२३९)	(६४,०७१)	(६६,३५७)	(२७,६१८)	३६,२९७	२५,३५५	१६,९७९
कर्जा नोक्सानी व्यवस्था	१,३८,४४५	२,३७,३०९	२,५१,८५३	२,३६,१८१	१,९५,३५८	१,६२,८६०	१,४७,६००

क) आर्थिक वर्ष २०७५/७६ को कारोबारको सिंहावलोकन

(रकम रु हजार मा)

विवरण	आषाढ मसान्त		बृद्धि	
	२०७५/२०७६	२०७४/२०७५	रकम	प्रतिशत
कुल सम्पत्ति	२,७७,८४७	२,८८,२१६	(१०,३६९)	(३.६०)
कुल निक्षेप	४४,८१०	६४,७३०	(१९,९२०)	(३०.७७)
कुल खुद कर्जा	-	-		
कुल लगानी	४३,००२	४२,९९०	१२	०.०००२



(रकम रु. हजार मा)

विवरण	आषाढ मसान्त		बृद्धि	
	२०७५/२०७६	२०७४/२०७५	रकम	प्रतिशत
ब्याज आम्दानी	२४,११६	८,७१९	१५,३९७	१७६.५९
ब्याज खर्च	२,७८६	४,३१३	(१५२७)	(३५.४०)
खुद ब्याज आम्दानी	२१,३४०	४,४०६	१६,९३४	३८४.३३
अन्य संचालन आम्दानी (कमिशन तथा डिस्काउन्ट आम्दानी समेत)	२०२	४१	१६१	३९२.६८
कर्मचारी खर्च	४,४४७	४,३३९	१०८	२.४९
अन्य संचालन खर्च	५,३२०	५,९७९	(६५९)	(११.०२)
संभावित नोक्सानी व्यवस्था				
नोक्सानी व्यवस्था बाट फिर्ता	४३,७६२	१५,५५७	२८,२०५	१८१.३०
गैरसंचालन आम्दानी		११,७२६		
संचालन मुनाफा	५०,१८२	(५,८७२)	५६,०५४	९५४.६०
कर	४१,९५०	४,४३३	३७,५१७	८४६.३१
करपछिको खुद मुनाफा	८,२३३	१६,९७९	(८,६९६)	(५१.२१)

सूचकाङ्कहरू	आषाढ मसान्त		(कमि)/बृद्धि
	२०७५/२०७६	२०७४/२०७५	
पूँजी पर्याप्तता (प्रतिशत)	२५.०२	६.६०	१८.४२
निष्क्रिय कर्जा/कुल कर्जा (प्रतिशत)	१००	१००	
कर्जानोक्सानी व्यवस्था/निष्क्रिय कर्जा(प्रतिशत)	१००	१००	
प्रति शेयर आम्दानी (रु.)	६.०६	१२.५०	(६.४४)
खुद नाफा/कुल आम्दानी प्रतिशत	३२.३६	६९.२४	(३६.८८)
नेटवर्थ प्रति शेयर (रु.)	१४६.२२	७६.५६	६९.६६

- १. निक्षेप संकलन :**  
आ.व.२०७५/७६ मा संस्थाको कुल निक्षेप रु. ४ करोड ४८ लाख रहेको छ, संस्था समस्याग्रस्त अवस्थामा रहेको तथा निक्षेप संकलनमा रोक लगाइएको तथा बाँकी निक्षेपलाई समेत निर्देशन बमोजिम फिर्ता भुक्तानी भइरहेको ।
- २. कर्जा तथा सापट :**  
संस्था समस्याग्रस्त अवस्थामा रहेको तथा नयाँ कर्जा लगानी नभई बाँकी रहेको कर्जाहरूलाई नै असुलीका विभिन्न उपायहरू अपनाई केहि कर्जा असुल समेत गरी बाँकी रु. १० करोड २८ लाख खराब कर्जा रहेको तथा उक्त कर्जा असुलीका लागि विभिन्न प्रयासहरू भइरहेको छ ।
- ३. ब्याज आम्दानी :**  
संस्थामा रहेको खराब कर्जा असुलीका लागि भएका प्रयासहरूबाट करीव रु. २ करोड ४१ लाख ब्याज आम्दानी गरिएको छ ।
- ४. ब्याज खर्च :**  
आ.व. २०७५/७६ मा संस्थाले निक्षेप दायित्व का लागि रु. २८ लाख मात्र ब्याज खर्च गरिएको छ । जसमा संस्था समस्याग्रस्त अवस्था रहेको बखत कुनै पनि निक्षेप शिर्षकहरूमा व्याजदर परिवर्तन गरिएको छैन ।
- ५. खुद ब्याज आम्दानी :**  
आ.व. २०७५/७६ मा संस्थाले कुल रु.२ करोड १३ लाख खुद ब्याज आम्दानी गरेको छ ।
- ६. अन्य संचालन आम्दानी :**  
आ.व. २०७५/७६ मा संस्थाले कुल रु. १३ लाख अन्य संचालन आम्दानी गरेको छ ।
- ७. संचालन खर्च:**  
आ.व. २०७५/७६ मा संस्थाको कुल संचालन खर्च रु. ५३ लाख भएको छ ।





८. **संचालन मुनाफा:**  
आ.व.२०७४/७५ मा संस्थाको संचालन घाटा रु. ५९ लाख रहेकोमा आ.व.२०७५/७६ संचालन मुनाफा रु. ५ करोड २ लाख भएको छ ।
९. **सम्पूर्ण कारोबार पछिको खुद मुनाफा:**  
आ.व.२०७४/७५ मा संस्थाको सम्पूर्ण कारोबार पछिको खुद मुनाफा रु. २ करोड १४ लाख रहेकोमा आ.व.२०७५/७६ मा १३४.५८ प्रतिशतले वृद्धि भई रु.५ करोड २ लाख मात्र हुन गएको छ ।
१०. **पूँजी कोषको पर्याप्तता :**  
आ.व.२०७५/७६ को अन्त्यमा पूँजी कोषको अनुपात २५.०२ प्रतिशत कायम रहेको छ, जुन नेपाल राष्ट्र बैंकको निर्देशन बमोजिम कायम गर्नु पर्ने न्यूनतम ११ प्रतिशत भन्दा बढी रहेको छ ।
११. **सम्पत्तिको गुणस्तर :**  
संस्थाको शत प्रतिशत निष्क्रिय कर्जा रहेको तथा उक्त कर्जाहरु असुलीका लागि विभिन्न प्रयासहरु भइरहेको तथा संस्था समस्याग्रस्त अवस्थाबाट मुक्तहुनासाथ नयाँ कर्जा लगानी तथा व्यवसाय बिस्तार गरी निष्क्रिय कर्जाको प्रतिशत कम गर्दै लगिनेछ ।
- ख) **राष्ट्रिय तथा अन्तर्राष्ट्रिय परिस्थितिबाट कम्पनीको बैकिङ्ग व्यवसाय कारोबारमा परेको असर**  
१. **राष्ट्रिय परिस्थितिबाट कम्पनीको बैकिङ्ग व्यवसाय कारोबारमा परेको असर**  
**बैकिङ्ग क्षेत्रका परिसूचक**  
२०७५ असारमा ९१-दिने ट्रेजरी विलको भारित औसत ब्याजदर ३.७४ प्रतिशत रहेकोमा २०७६ असारमा ४.९७ प्रतिशत कायम भएको छ । वाणिज्य बैंकहरुबीचको अन्तर-बैंक कारोबारको भारित औसत ब्याजदर भने २०७५ असारको २.९६ प्रतिशतको तुलनामा २०७६ असारमा ४.५२ प्रतिशत रहेको छ । २०७६ असारमा वाणिज्य बैंकहरुको भारित औसत निक्षेपको दर ६.६० प्रतिशत र कर्जाको दर १२.१३ प्रतिशत रहेको छ । २०७५ असारमा यी दरहरु क्रमशः ६.४९ प्रतिशत र १२.४७ प्रतिशत रहेका थिए । त्यसैगरी, वाणिज्य बैंकहरुको औसत आधार ब्याजदर २०७५ असारको १०.४७ प्रतिशतको तुलनामा २०७६ असारमा ९.५७ प्रतिशत कायम भएको छ ।  
समीक्षा वर्षमा बैंक तथा वित्तीय संस्थाहरुको निक्षेप संकलन १८ प्रतिशतले वृद्धि भएको छ । अघिल्लो वर्ष सोही अवधिमा निक्षेप संकलन १९.०२ प्रतिशतले बढेको थियो । त्यस्तै, सोही अवधिमा बैंक तथा वित्तीय संस्थाहरुको कर्जा तथा लगानी १९.४ प्रतिशतले वृद्धि भएको छ । अघिल्लो वर्ष यस्तो कर्जा तथा लगानी २२.५ प्रतिशतले बढेको थियो । कर्जा प्रवाह १९.०२ प्रतिशतले वृद्धि भएको तर निक्षेप संकलन १८ प्रतिशतले मात्र वृद्धि हुनुले तरलताको अवस्था कसिलो रहेको देखाउँछ ।  
२०७६ असार मसान्तमा बैंक तथा वित्तीय संस्थाहरुको कुल निक्षेपमा संस्थागत निक्षेपको अंश गत वर्षभन्दा ४५ प्रतिशतको हाराहारीमा रहेको छ । २०७६ असारमा बैंक तथा वित्तीय संस्थाहरुको कुल निक्षेपमा चल्ती, बचत र मुद्दतीको अंश क्रमशः ९.७ प्रतिशत, ३२.८ प्रतिशत र ४६.३ प्रतिशत रहेको छ । अघिल्लो वर्ष यस्तो अंश क्रमशः ९.३ प्रतिशत, ३४.५ प्रतिशत र ४४.८ प्रतिशत रहेको थियो ।
- मुद्रा स्फीति तथा कुल गार्हस्थ्य उत्पादन**  
समीक्षा वर्षमा उत्पादकको मूल्यमा कुल गार्हस्थ्य उत्पादन ५.९ प्रतिशतले बढ्ने अनुमान केन्द्रीय तथ्यांक विभागले सार्वजनिक गरेको छ । गत वर्ष यो वृद्धिदर ७.९ प्रतिशत रहेको थियो ।  
आर्थिक वर्ष २०७४/७५ मा वार्षिक औसत उपभोक्ता मुद्रास्फीति दर ४.२ प्रतिशत रहेकोमा चालु आर्थिक वर्षको अन्त्यसम्ममा सो दर ४.६ प्रतिशत रहेको छ । अनुकूल मौसमका कारण कृषि उत्पादनमा भएको वृद्धि, न्यून अन्तर्राष्ट्रिय मुद्रास्फीति तथा तरलता व्यवस्थापनमा अपनाइएको सजगताका कारण मुद्रास्फीति सरकारले निर्दिष्ट गरेको सीमा भित्र नै रहेको छ । २०७६ असारमा वार्षिक बिन्दुगत थोक मुद्रास्फीति ५.४ प्रतिशत रहेको छ । २०७५ असारमा यस्तो मुद्रास्फीति २.१ प्रतिशत रहेको थियो ।
२. **अन्तर्राष्ट्रिय परिस्थितिबाट व्यवसाय कारोबारमा परेको असर**  
पछिल्लो समय विश्व अर्थतन्त्रको वृद्धिदरमा सुस्तता आएको छ । सन् २०१८ मा ३.६ प्रतिशत रहेको विश्व अर्थतन्त्रको वृद्धिदर सन् २०१९ मा ३.० प्रतिशत र २०२० मा ३.४ प्रतिशत रहने अन्तर्राष्ट्रिय मुद्रा कोषको प्रक्षेपण छ । सन् २०१८ मा २.३ प्रतिशतले वृद्धि भएको विकसित अर्थतन्त्र सन् २०१९ र सन् २०२० मा १.७ प्रतिशतले वृद्धि हुने कोषको प्रक्षेपण छ । यसैगरी, उदीयमान तथा विकासशील अर्थतन्त्र सन् २०१८ मा ४.५ प्रतिशतले वृद्धि भएकोमा सन् २०१९ मा ३.९ प्रतिशतले र सन् २०२० मा ४.६ प्रतिशतले वृद्धि हुने कोषको प्रक्षेपण छ, यस प्रक्षेपणले नेपाली अर्थतन्त्रमा समेत अनुकूल



प्रभाव पर्ने देखिन्छ । । चीन र भारतको आर्थिक वृद्धिदर सन् २०१८ मा क्रमशः ६.६ प्रतिशत र ६.८ प्रतिशत रहेकोमा सन् २०१९ मा दुवै अर्थतन्त्रको वृद्धिदर ६.१ प्रतिशत रहने कोषको प्रक्षेपण छ । यसैगरी, सन् २०२० मा चीनको वृद्धिदर ५.८ प्रतिशत र भारतको ७.० प्रतिशत रहनेकोषको प्रक्षेपण छ । विकसित र उदीयमान तथा विकासशील मुलुकहरूको मुद्रास्फीति सन् २०१८ मा क्रमशः २.० प्रतिशत र ४.८ प्रतिशत रहेकोमा सन् २०१९ मा क्रमशः १.५ प्रतिशत र ४.७ प्रतिशत रहने कोषको प्रक्षेपण छ । सन् २०२० मा भने यी मुलुकहरूको मुद्रास्फीति क्रमशः १.८ प्रतिशत र ४.८ प्रतिशत रहने कोषको प्रक्षेपण छ ।

३. विगतको संस्थाको संकटग्रस्त अवस्थाको कारण व्यावसायिक गतिविधिमा संस्थाले ठुलो नोक्सानी व्योहोर्न पुग्यो । यसका साथै हाल बजारमा उत्पन्न कडा प्रतिस्पर्धाका तथा संस्थाको गुमेको शाखः का कारण तथा हाल उत्पन्न कोभिड १९ को महामारी पश्चातको आर्थिक मन्दिका कारण आगामी दिनहरूमा व्यवसायिक गतिविधिहरूमा थप सजगताका साथ सावधानी अपनाउनु पर्ने देखिन्छ ।

ग) प्रतिवेदन तयार भएको मितिसम्म चालु वर्षको उपलब्धि र भविष्यमा गर्नुपर्ने कुराको सम्बन्धमा सञ्चालक समितिको धारणा ।

चालु आर्थिक वर्ष २०७६/७७ को चैत्र मसान्तसम्मको यस वित्तीय संस्थाको कारोबारको स्थिति निम्नानुसार रहेको छ ।

रु. हजार मा

विवरण	आ.व.२०७६/७७ को चैत्र मसान्त	कैफियत
कुल निक्षेप दायित्व	४५६०५	
कुल कर्जा तथा सापटी	१०९०५३	
ब्याज आम्दानी	२४४५३	
अन्य संचालन आम्दानी (कमिशन तथा डिस्काउन्ट आम्दानी समेत)	१२५६	
ब्याज खर्च	१५४७	
अन्य खर्च	६२५०	
संचालन नाफा/(नोक्सान)	३१२४१	

संस्था २०७६ साल मंसिर २५ गतेबाट समस्याग्रस्त अवस्थाबाट फुकुवा भई कारोबार गरेको जम्मा करिब ४ महिनामात्र भएको तथा विश्वमा फैलिएको कोरोना कोभिड १९ भाइरसको कारण देश नै लकडाउनको अवस्था भइरहेकोले आर्थिक गतिविधिलाई पूर्ण रुपमा संचालन गर्न कठिन भइरहेको सन्दर्भमा निक्षेप तथा कर्जा सापटीमा कमिक रुपमा वृद्धि भइरहेको छ ।

घ) भविष्यमा गर्नुपर्ने कार्यको सम्बन्धमा सञ्चालक समितिको धारणा ।

#### सेवा विस्तार

संस्थाले आफ्ना सेवाग्राहीको मागबमोजिम नयाँ तथा परिमार्जित समयसापेक्ष सेवाहरू सञ्चालनमा ल्याएको छ । ग्राहकको चाहनाअनुरूप ग्राहकवर्ग समक्ष नवीनतम, भरपदो तथा गुणस्तरीय सेवा प्रदान गर्दै आइरहेको छ । यसको निमित्त प्रविधिमा भइरहेको विकास र व्यापार-व्यवसायमा भएको परिवर्तनअनुरूप आफ्नो जनशक्तिलाई सक्षम बनाउदै ग्राहकवर्गलाई समयसापेक्ष सेवा प्रदान गर्ने प्रयास गरिएको छ । साथै संस्थाले ग्राहकहरूको आवश्यकता- अनुरूप नयाँ निक्षेप र कर्जा योजनाहरू तर्जुमा गरी लागू गर्ने तथा बजारमा आउने परिवर्तनअनुरूप ब्याजदरमा समसामयिक परिवर्तन गर्ने गरेको छ । कृषि, घरेलु तथा साना उद्योग तथा विपन्न वर्गमा लगानी बढाउन प्रथामिकता दिइएको छ र आगामी वर्षहरूमा यस क्षेत्रमा अझ उच्च प्रथामिकता दिई लगानी योजनाहरू संचालन गरिनेछ ।

#### प्रविधि विकास

यस संस्थाले सूचना प्रविधिमा आधारित सेवाहरूलाई समयानुकूल स्तरोन्नती गर्दै जानेछ । सूचनाप्रविधिमा आधारित सेवाहरूलाई थप सुरक्षित र भरपदो बनाउन आवश्यक लगानीको व्यवस्था गरेको छ । वित्तीय बजारमा उपलब्ध नवीनतम सेवाहरूलाई विश्लेषण गरी ग्राहकको चाहना बमोजिमका सेवा र प्रविधिहरू अवलम्बन गरिनेछ । ग्राहकहरूलाई प्रविधिमैत्री बनाउन विभिन्न माध्यमबाट जानकारी प्रदान गर्ने र सचेतना जागृत गर्ने कार्यहरू गरिनेछ । बैंकिङ्ग क्षेत्रमा भित्रिएका E-Banking, SMS Banking, Chip Based ATM Card, Go-AML Software, Assets and Inventory Management System, HR Management System आदिको उपयोग गर्नुको साथै भई रहेका प्रविधिहरूको स्तरोन्नती गर्ने व्यवस्था मिलाइने छ ।

#### शाखा विस्तार

संस्थाले कार्य क्षेत्र तथा सञ्जाल विस्तार तथा व्यवसाय वृद्धि गर्नको लागि संभाव्यताको अध्ययन गरी आवश्यकता अनुसार



शाखा विस्तार गर्ने नीति अवलम्बन गरिने छ । यसरी विस्तारित शाखा सञ्जालले देशको सुगम क्षेत्रमा मात्र नभई दुर्गम क्षेत्रमा समेत बैकिङ्ग सुविधाको पहुँच पुग्ने गरी विस्तार गर्ने नीति अवलम्बन गरिनेछ । आगामि आ.व.मा देशका उपयुक्त स्थानहरूमा शाखा विस्तारको कार्यलाई बढावा दिइने छ ।

#### संस्थागत सामाजिक उत्तरदायित्व

यस संस्थाले गत आर्थिक वर्षदेखि आफ्नो खुद मुनाफाको १% रकम संस्थागत सामाजिक उत्तरदायित्व बहन गर्न खर्च गर्ने कोषमा जम्मा गर्दै आएको र हालसम्म उक्त कोषमा रु. ८ लाख ६८ हजार जम्मा भएको छ । संस्थागत सामाजिक उत्तरदायित्व बहनअर्न्तगत नेपाल राष्ट्र बैकबाट जारी भएको परिपत्र बमोजिम खर्च गर्ने संबन्धमा यस संस्थाले सामाजिक उत्तरदायित्व खर्च कार्यविधि संचालक समितिबाट पारित गरी सकेको र सोही कार्यविधि अनुसार विभिन्न किसिमका कार्यक्रमहरू सञ्चालन गरी संस्थागत सामाजिक उत्तरदायित्व बहन गर्ने नीति लिएको छ ।

#### ड) औद्योगिक वा व्यवसायिक सम्बन्ध

यस वित्तीय संस्थाको औद्योगिक तथा व्यवसायिक प्रतिष्ठानहरू, बैंक तथा वित्तीय संस्थाहरू, नेपाल राष्ट्र बैंक, धितोपत्र बोर्ड, नेपाल धितोपत्र विनियम बजार तथा कम्पनी रजिष्ट्रारको कार्यालय लगायत नेपाल सरकारका निकायहरूसँग सुमधूर सम्बन्ध रहिआएको छ । ग्राहक सन्तुष्टि नै संस्थाको मूल लक्ष्य रहेकोले ग्राहक सम्बन्ध सुदृढीकरणमा संस्थाको व्यवस्थापन लगायत सबै कर्मचारीहरू सजग रहेका छन् । यस वित्तीय संस्था र आफ्ना ग्राहकहरू बीच सुमधूर सम्बन्ध कायम रहेको तथा संस्थाको सेवाको गुणस्तर उच्च राख्न मानव संशाधन विकासमा यथेष्ट जोड दिइएको शेयरधनी महानुभावहरूलाई अवगत गराउन चाहन्छौं ।

#### च) सञ्चालक समितिमा भएको हेरफेर र सोको कारण ।

समीक्षा अवधिमा सञ्चालक समितिमा भएको हेरफेर अनुसार कायम रहेको सञ्चालक समितिको संरचना निम्नानुसार रहेको छ ।

१.	प्रा.श्री हिरेन्द्रमान प्रधान	अध्यक्ष	संस्थापक समुह
२.	श्री चन्द्रकुमार राई	सञ्चालक	संस्थापक समुह
३.	श्री राजन प्रजापती	सञ्चालक	संस्थापक समुह
४.	श्री दिप्रश शाक्य	सञ्चालक	संस्थापक समुह
५.	श्री लक्ष्मी महर्जन	सञ्चालक	सर्वसाधारणका तर्फबाट
६.	श्री रोजीना श्रेष्ठ	सञ्चालक	सर्वसाधारणका तर्फबाट
७.	श्री आनन्द कृष्ण ताम्राकार	सञ्चालक	विशेषज्ञ संचालक

यस संस्थाका सर्वसाधारण शेयरधनीको तर्फबाट निर्वाचित, मनोनित निर्वतमान संचालक श्री अंगतरत्न कंसाकार ज्यू ले आफ्नो व्यक्तिगत कारणले संस्थाको संचालक पद बाट राजिनामा दिनुभएकोले निजको स्थानमा सर्वसाधारण शेयरधनीको तर्फबाट प्रतिनिधित्व रहने गरी शेयरधनी श्री लक्ष्मी महर्जनलाई र अर्को रिक्त सर्वसाधारण तर्फको सञ्चालक पदमा पानस इन्भेष्टमेन्टको प्रतिनिधित्व गर्दै श्रीमति रोजीना श्रेष्ठलाई बाँकि कार्यकालको लागि सञ्चालक समितिबाट मनोनित गरि एको जानकारी गराउँदछौं । साथै नेपाल राष्ट्र बैंकबाट तोकिएको योग्यता बमोजिमका आधारमा स्वतन्त्र सञ्चालकमा श्री आनन्द कृष्ण ताम्राकारलाई एक कार्यकालको लागि सञ्चालक समितिबाट नियुक्त गरिएको समेत जानकारी गराउँदछौं ।

#### छ) कारोबारलाई असर पार्ने मुख्य कुराहरू ।

संस्थाको कारोबारलाई असर पार्न सक्ने विभिन्न किसिमका जोखिमहरूलाई तल प्रस्तुत गरिएको छ ।

१. नेपाल सरकार वा नेपाल राष्ट्र बैंकले बैंक तथा वित्तीय संस्था सम्बन्धी नीतिमा परिवर्तन गर्दा श्रृजना हुन सक्ने संभावित जोखिमहरू ।
२. निक्षेप तथा कर्जा लगानीको व्याजदरमा हुने परिवर्तनबाट असर गर्ने जोखिमहरू ।
३. यथा समयमा कर्जा असुली नभई उत्पन्न हुने जोखिमहरू ।
४. देशको आर्थिक अवस्थामा आउने परिवर्तनबाट पर्न सक्ने जोखिमहरू ।
५. अन्तर्राष्ट्रिय बजारमा हुने मन्दीबाट नेपाली बजारमा पर्नसक्ने असरबाट हुनसक्ने आर्थिक जोखिमहरू ।
६. पूँजीबजारमा आउन सक्ने उतारचढावबाट हुनसक्ने जोखिमहरू ।

यी चुनौती र अवसरहरूलाई ध्यानमा राख्दै संस्थाले आफ्नो सेवाको दायरा तथा गुणस्तर वृद्धि गर्दै लैजाने, थप सेवाहरू प्रदान गर्ने तथा नयाँ बजारहरू र नयाँ क्षेत्रहरूमा आफ्नो सेवाहरू विस्तार गर्दै लैजाने रणनीति लिनेछ ।



## कम्पनी ऐन, २०६३ को दफा १०५ अनुसारको अतिरिक्त विवरण

- (क) विगत वर्षको कारोबारको सिंहावलोकन :  
सञ्चालक समितिको प्रतिवेदनमा उल्लेख गरिएको ।
- (ख) राष्ट्रिय तथा अन्तराष्ट्रिय परिस्थितिबाट कम्पनीको कारोबारलाई कुनै असर परेको भए सो असर :  
संस्था समस्याग्रस्त अवस्थामा संस्थाको व्यावसायिक गतिविधिमा उल्लेख्य रूपमा असर परेको छ ।
- (ग) प्रतिवेदन तयार भएको मितिसम्म चालू वर्षको उपलब्धि र भविष्यमा गर्नु पर्ने कुराको सम्बन्धमा सञ्चालक समितिको धारणा :  
सञ्चालक समितिको प्रतिवेदनमा उल्लेख गरिएको ।
- (घ) कम्पनीको औद्योगिक वा व्यावसायिक सम्बन्ध :  
सञ्चालक समितिको प्रतिवेदनमा उल्लेख गरिएको ।
- (ङ) सञ्चालक समितिमा भएको हेरफेर र सोको कारण :  
सञ्चालक समितिको प्रतिवेदनमा उल्लेख गरिएको ।
- (च) कारोबारलाई असर पार्ने मुख्य कुराहरू :  
सञ्चालक समितिको प्रतिवेदनमा उल्लेख भएका विषय र बुँदा नं. (ख) मा उल्लेख भए बमोजिम ।
- (छ) लेखापरीक्षण प्रतिवेदनमा कुनै कैफियत उल्लेख भएको भए सो उपर सञ्चालक समितिको प्रतिक्रिया :  
नियमित कारोबारमा देखिएका सामान्य कैफियतबाहेक प्रचलित कानून उल्लंघन हुने कुनै नकारात्मक कुराहरू लेखापरीक्षण प्रतिवेदनमा उल्लेख भएको छैन । प्राप्त प्रतिक्रिया र सुझावहरूमा सञ्चालक समितिको ध्यानाकर्षण भएको छ, र सुधारका निम्ति आवश्यक कदम पनि चालिसकिएको छ ।
- ज) लाभांश बाँडफाँड गर्न सिफारिस गरिएको रकम ।  
गरिएको छैन ।
- झ) शेयर जफत गरिएको भए जफत भएको शेयर संख्या, त्यस्तो शेयरको अंकित मूल्य, त्यस्तो शेयरको जफत हुनुभन्दा अगावै सो बापतको कम्पनीले प्राप्त गरेको जम्मा रकम त्यस्तो शेयर जफत भएपछि सो शेयर बिक्री गरी कम्पनीले प्राप्त गरेको रकम तथा जफत भएको शेयर बापत रकम फिर्ता गरेको भए सोको विवरण ।  
यस अवधिमा वित्तीय संस्थाले कुनै शेयर जफत गरेको छैन ।
- ञ) विगत आर्थिक वर्षमा कम्पनी र यसको सहायक कम्पनीको कारोबारको प्रगति र सो आर्थिक वर्षको अन्तमा रहेको स्थितिको पुनरावलोकन ।  
यस वित्तीय संस्थाको सहायक कम्पनी नरहेकोले यस प्रकारको कारोबार रहेको छैन ।
- ट) कम्पनी तथा त्यसको सहायक कम्पनीले आर्थिक वर्षमा सम्पन्न गरेका प्रमुख कारोबारहरू र सो अवधिमा कारोबारमा आएको कुनै महत्वपूर्ण परिवर्तन ।  
यस वित्तीय संस्थाको कुनै सहायक कम्पनी रहेको छैन । वित्तीय संस्थाले यस आर्थिक वर्षमा सम्पन्न गरेको प्रमुख कारोबार हरुको विवरण यस प्रतिवेदनको बुँदा नं. (क) मा विगत वर्षको आर्थिक कारोबारको सिंहावलोकनअन्तर्गत समावेश गरिएको छ ।
- ठ) विगत आर्थिक वर्षमा कम्पनीको आधारभूत शेयरधनीहरूले कम्पनीलाई उपलब्ध गराएको जानकारी ।  
गत वर्षमा कम्पनीका आधारभूत शेयरधनीहरूबाट कम्पनीलाई कुनै प्रकारको जानकारी गराईएको छैन ।
- ड) विगत आर्थिक वर्षमा कम्पनीका सञ्चालक तथा पदाधिकारीहरूले लिएको शेयरको स्वामित्व विवरण र कम्पनीको शेयर कारोबारमा निजहरु संलग्न रहेको भए सो सम्बन्धमा निजहरुबाट कम्पनीले प्राप्त गरेको जानकारी ।  
केहि नभएको



- ढ) विगत आर्थिक वर्षमा कम्पनीसँग सम्बन्धित सम्झौताहरूमा कुनै सञ्चालक तथा निजको नजिकको नातेदारको व्यक्तिगत स्वार्थको बारेमा उपलब्ध गराइएको जानकारीको व्यहोरा ।  
वित्तीय संस्थासँग सम्बन्धित सम्झौताहरूमा कुनै सञ्चालक तथा निजको नजिकको नातेदारको व्यक्तिगत स्वार्थको बारेमा जानकारी प्राप्त भएको छैन ।
- ण) कम्पनीले आफ्नो शेयर आफैले खरिद गरेको भए त्यसरी आफ्नो शेयर खरिद गर्नुको कारण, त्यस्तो शेयरको संख्या र अंकित मूल्य तथा त्यसरी शेयर खरिद गरे वापत कम्पनीले भुक्तानी गरेको रकम ।  
वित्तीय संस्थाले आफ्नो शेयर आफै खरिद गरेको छैन ।
- त) आन्तरिक नियन्त्रण प्रणाली भए वा नभएको र भएको भए सोको विस्तृत विवरण ।  
वित्तीय संस्थामा आवश्यकताअनुरूपको आन्तरिक नियन्त्रण प्रणाली रहेको छ र यसलाई समयसापेक्ष रूपमा परिमार्जन गर्दै लगिएको छ । विभिन्न तहमा सम्पन्न हुने काम-कारवाही एक तह माथिको कर्मचारीहरूबाट परीक्षण हुने व्यवस्था मिलाइएको छ । संस्थाका विभिन्न कर्मचारीहरू तथा पदाधिकारीहरूको अख्तियारी सीमा तोकिएको छ । विभिन्न कारोबारको प्रकृतिअनुरूप पर्याप्त आन्तरिक नियन्त्रण प्रणाली व्यवस्था गरिएको छ । आन्तरिक नियन्त्रण प्रणालीलाई अभि प्रभावकारी बनाउन संस्थामा Compliance Department रहेको छ ।  
आन्तरिक नियन्त्रण प्रणाली सहित अन्य कुराहरूको उच्चस्तरबाट रेखदेख गर्न गैरकार्यकारी सञ्चालकको संयोजकत्वमा जोखिम व्यवस्थापन समिति , लेखापरीक्षण समिति र एएमएल सिफेटि कमिटी समेत रहेको छ ।  
संस्थाले आफ्ना सबै तहका सबै शाखाका कर्मचारीहरूको क्षमता तथा ज्ञान वृद्धिका लागि सुचारु रूपले विभिन्न तालिम तथा सीप विकासका कार्यक्रमहरू संचालन गर्ने गरेको छ । उक्त कार्यबाट कर्मचारीहरूको क्षमता तथा ज्ञान वृद्धि गरी संचालनबाट हुने जोखिम न्यूनीकरण गर्ने गरिएको छ । संस्थाले आफ्नो ग्राहक पहिचान (Know your customer) को मापदण्ड तथा मुद्रा शुद्धीकरण (Anti money laundering) सम्बन्धी नीति, विद्यमान औद्योगिक प्रचलन, प्रचलित कानून तथा नेपाल राष्ट्र बैंकबाट जारी निर्देशनका आधारमा तर्जुमा गरी लागू गरेको छ । साथै संस्थाका विद्यमान नीतिहरूलाई समय सापेक्ष रूपमा परिमार्जन तथा पुर्नलेखन गरी सम्बन्धित निकायबाट स्वीकृत समेत गरी लागू गरिएको छ ।
- थ) विगत आर्थिक वर्षको व्यवस्थापन तथा संचालन खर्चको विवरण ।  
वित्तीय संस्थाको आर्थिक वर्ष २०७५/७६ को व्यवस्थापन खर्चतर्फ कर्मचारी खर्च रु.४४,४६,७४४/- र अन्य सञ्चालन खर्च रु.५३,२०,५५२/- गरी जम्मा व्यवस्थापन तथा सञ्चालन खर्च रु. ९७,६७,२९६/- भएको छ ।
- द) लेखापरीक्षण समितिका सदस्यहरूको नामावली, निजहरूले प्राप्त गरेको पारिश्रमिक, भत्ता तथा सुविधा, सो समितिले गरेको काम-कारवाहीको विवरण र सो समितिले कुनै सुझाव दिएको भए सो को विवरण ।  
यस संस्थाको सञ्चालक समितिले कम्पनी ऐन, बैंक तथा वित्तीय संस्था सम्बन्धी ऐन तथा नेपाल राष्ट्र बैंकको निर्देशनको अधीनमा रहि गैरकार्यकारी सञ्चालकको संयोजकत्वमा १ सञ्चालक सदस्य र आन्तरिक लेखापरीक्षण विभागका प्रमुख सदस्य सचिव रहने गरी लेखापरीक्षण समिति गठन गरेको छ । यस समितिमा निम्न पदाधिकारीहरू रहेका छन् ।  
श्री राजन प्रजापती संयोजक  
लेखापरीक्षण समितिका सदस्यहरूले आ.व. २०७५/७६ मा लिएको कूल बैठक भत्ता रु.३,५००/- रहेको छ । लेखापरीक्षण समितिले आन्तरिक लेखापरीक्षण प्रतिवेदन र लेखा परीक्षकको प्रारम्भिक लेखापरीक्षण प्रतिवेदनमाथि छलफल गरी व्यवस्थापनलाई आवश्यक निर्देशन जारी गर्ने र सञ्चालक समितिमा सिफारिस गर्ने गरेको छ । साथै समय समयमा संस्थाको वित्तीय अवस्थाको बारेमा विस्तृत जानकारी लिई आवश्यक निर्देशन जारी गर्ने गरेको छ । संस्थामा संचालकको नियुक्ती बाँकी रहेको सन्दर्भमा हाललाई १ जना संचालक मात्र रहेकामा संचालक नियुक्ती पश्चात उक्त समितिलाई पुर्नगठन गरी पूर्णता दिइने छ ।
- ध) सञ्चालक, प्रबन्ध सञ्चालक, कार्यकारी प्रमुख, कम्पनीको आधारभूत शेयरधनी वा निजका नजिकका नातेदार वा निज संलग्न रहे को फर्म, कम्पनी वा संगठित संस्थाले कम्पनीलाई कुनै रकम बुझाउन बाँकी भए सो कुरा ।  
वित्तीय संस्थाको सञ्चालक, प्रबन्ध सञ्चालक, कार्यकारी प्रमुख, कम्पनीका आधारभूत शेयरधनी वा निजको नजिकका नातेदार वा निज संलग्न रहेको फर्म, कम्पनी वा संगठित संस्थाले कम्पनीलाई कुनै रकम बुझाउन बाँकी रहेको छैन । तथापी संस्थाका



निवर्तमान प्रमुख कार्यकारी अधिकृत श्री रविचन्द्रमान प्रधानलाई नेपाल राष्ट्र बैंकले निजबाट असुल गर्नका लागि भएको निर्देशन बमोजिमको रकम रु. ४२,५४,०७०।९३ बुझाउन बाँकी रहेकोमा सो सम्बन्धमा सम्मानित अदालतमा मुद्दा विचाराधिन रहेको र निजबाट असुल गर्नपर्ने रकम संस्थासँग सुरक्षित रहेको छ ।

- न) सञ्चालक, प्रबन्ध सञ्चालक, कार्यकारी प्रमुख तथा पदाधिकारीहरूलाई भत्ता तथा सुविधाको रकम ।  
वित्तीय संस्थाका सञ्चालक, कार्यकारी प्रमुख तथा पदाधिकारीहरूलाई आ.व. २०७५/७६ मा भुक्तानी गरिएको पारिश्रमिक तथा भत्ता सुविधाको रकम निम्नानुसार रहेको छ ।

क्र.सं	विवरण	सञ्चालक	प्रमुख कार्यकारी अधिकृत	अन्य कार्यकारी पदाधिकारी
१.	बैठक भत्ता (रु)	१,४८,०००/-	-	-
२.	तलव (रु)	-	१३,०६,८००।००	५,८४,५८८/-
३.	भत्ता	-	-	.....
४.	विदा वापतको भुक्तानी		कर्मचारी सेवा नियमावली	कर्मचारी सेवा नियमावली
५.	दर्शभत्ता	-	अनुरूप	अनुरूप
६.	संचयकोष योगदान	-		
७.	बोनस	-	प्रचलित बोनस ऐन अनुरूप	
८.	टेलिफोन, मोबाइल र पत्रपत्रिका	...../-	संस्थासँग भएको करार	कर्मचारी सेवा नियमावली
९.	इन्धन	छैन	अनुरूप	अनुरूप
१०.	गाडी सुविधा	छैन	छ	छैन
११.	आवास सुविधा	छैन	छैन	छैन
१२.	बीमा	छैन	छैन	छ

- प) शेयरधनीहरूले बुझिलिन बाँकी रहेको लाभांशको रकम ।  
शेयरधनीहरूले बुझिलिन बाँकी लाभांशको रकम रु. १,९५,८१०/- (अक्षरेपी एक लाख पन्चानब्बे हजार आठ सय दश मात्र) रहेको छ ।
- फ) दफा १४१ बमोजिम सम्पत्ति खरिद वा बिक्री गरेको कुराको विवरण ।  
यस आ.व मा कम्पनि ऐन २०६३ को दफा १४१ बमोजिम सम्पत्ति खरिद वा बिक्री गरेको छैन ।
- ब) दफा १७५ बमोजिम सम्बद्ध कम्पनीबीच भएको कारोवारको विवरण ।  
यस वित्तीय संस्थाको कुनै सम्बद्ध कम्पनी छैन ।
- भ) यस ऐन तथा प्रचलित कानून बमोजिम सञ्चालक समितिको प्रतिवेदनमा खुलाउनु पर्ने अन्य कुनै कुरा ।  
अन्त्यमा, आर्थिक तथा राजनैतिक क्षेत्रमा देखा परेको विषम परिस्थितिमा समेत यस संस्थाको उद्देश्य प्राप्तिका लागि सहयोग पुऱ्याउनुहुने सम्पूर्ण शेयरधनी महानुभावहरु, निरन्तर रुपमा ग्राहक सेवाप्रति समर्पित कर्मचारीहरु साथै, यस संस्थाको उत्तरोत्तर प्रगतिमा साथ दिने सबै निकायहरूलाई हार्दिक धन्यवाद दिदै यस नेपाल फाइनेन्स लिमिटेडलाई एक सफल तथा सुशासित वित्तीय संस्थाको रुपमा उभ्याउन यो सञ्चालक समिति निरन्तर लागि रहने प्रतिबद्धता व्यक्त गर्दछौं ।
- (म) अन्य आवश्यक कुरा :  
नभएको ।



धितोपत्र दर्ता तथा निष्काशन नियमावली, २०७३ को नियम २६ को उपनियम २ सँग सम्बन्धित  
अनुसूची १५ बमोजिमको वार्षिक विवरण

१. संचालक समितिको प्रतिवेदन : सम्बन्धित शीर्षक अन्तर्गत राखिएको ।
२. लेखापरीक्षकको प्रतिवेदन : सम्बन्धित शीर्षक अन्तर्गत राखिएको ।
३. लेखापरीक्षण भएका वित्तीय विवरण : सम्बन्धित शीर्षक अन्तर्गत राखिएको ।
४. कानुनी कारवाही सम्बन्धी विवरण :
  - (क) त्रैमासिक अवधिमा संगठित संस्थाले वा संस्थाका विरुद्ध कुनै मुद्दा दायर भएको भए, यस फाइनेन्सको कर्जासँग सम्बन्धित बाहेक अन्य मुद्दा दायर नभएको ।
  - (ख) संगठित संस्थाका संस्थापक वा संचालकले वा संस्थापक वा संचालकको विरुद्धमा प्रचलित नियमका अवज्ञा वा फौजदारी अपराध गरेको सम्बन्धमा कुनै मुद्दा दायर गरेको वा भएको भए, यस फाइनेन्सको जानकारीमा नरहेको ।
५. संगठित संस्थाको शेयर कारोबार तथा प्रगतिका विश्लेषण :
  - (क) धितोपत्र बजारमा भएको संगठित संस्थाको शेयरको कारोबार सम्बन्धमा व्यवस्थापनको धारण :  
नेपाल स्टक एक्सचेन्ज तथा धितोपत्र बोर्डको सुपरिवेक्षण व्यवस्थाको अधिनमा रही कारोबार रहेको ।
  - (ख) आ.व. २०७५/७६ मा संगठित संस्थाको शेयरको अधिकतम, न्यूनतम र अन्तिम मूल्यका साथै कुल कारोबार शेयर संख्या र कारोबार दिन

त्रैमास	अधिकतम मूल्य रु.	न्यूनतम मूल्य रु.	अन्तिम मूल्य रु.	कुल कारोबार दिन	कुल कारोबार संख्या	कुल कारोबार शेयर संख्या
प्रथम त्रैमास	-	-	-	-	-	-
दोस्रो त्रैमास	-	-	-	-	-	-
तेस्रो त्रैमास	-	-	-	-	-	-
चौथो त्रैमास	-	-	-	-	-	-

(श्रोत : नेपाल स्टक एक्सचेन्ज )

नोट: संस्था समस्याग्रस्त अवस्थामा रहेकोले यस आ.व.मा दोस्रो बजारमा शेयर कारोबार स्थगित भएको छ ।

६. समस्या तथा चुनौति

क) आन्तरिक समस्या तथा चुनौती

- आयको विविधिकरण ।
- वित्तीय स्रोतको लागतमा वृद्धि ।
- सक्षम कर्मचारी व्यवस्थापन

ख) बाह्य समस्या र चुनौती

- बैंक तथा वित्तीय संस्थाको बीच तीव्र प्रतिस्पर्धा ।
- कर्जाको माग तथा निक्षेप वृद्धिमा सन्तुलन नहुनु ।
- वित्तीय स्रोतको अभाव ।
- विगतमा गुमेको शाख:मा वृद्धि



ग) रणनीति

- निक्षेप तथा कर्जाको विविधिकरण ।
- आय आर्जन गर्ने नयाँ क्षेत्रहरू विस्तार तथा निक्षेप परिचालनमा जोड ।
- समय सापेक्ष प्रविधिमा आधारित नयाँ सेवाहरूको विकास ।
- पूजिँ तथा पूजिँ कोष वृद्धि ।
- अझ मजबुद प्रणाली तथा अनुपालना पद्धतीको विकास ।
- शाखा सञ्जालको बिस्तार

७. संस्थागत सुशासन

बैंक तथा वित्तीय संस्था सम्बन्धि ऐन, २०७३, नेपाल राष्ट्र बैंकद्वारा जारी गरिएका निर्देशन तथा परिपत्रहरूको पूर्ण रुपमा पालना गरिएको छ । संस्थागत सुशासनलाई सदैव उच्च प्राथमिकतामा राख्दै र संस्थागत सुशासन सम्बन्धी निर्देशन तथा परिपत्रहरूको पुर्णरुपले पालना गरिने छ ।

आन्तरिक नियन्त्रण प्रणाली व्यवस्थि गर्न लेखापरीक्षण समिति (Audit Committee) गठन गरिएको छ जसले बाह्य र आन्तरिक लेखापरीक्षकबाट दिईएका सुझाव तथा निर्देशनहरूलाई कार्यान्वयन गराउनुका साथै आन्तरिक नियन्त्रण प्रणालीलाई अझ सुदृढ बनाउन व्यवस्थापनलाई सल्लाह र सुझावहरू दिदै आईरहेको छ ।

कारोवारलाई छिटो, छरितो, चुस्त तथा वैज्ञानिक बनाउन तथा अन्य आवश्यक रणनीति तय गर्न व्यवस्थापन समिति, जोखिम व्यवस्थापन समिति, AML/CFT Committee, सम्पत्ती/दायित्व व्यवस्थापन समिति लगायतका विभिन्न समितिहरू क्रियासिल रहेका छन् ।

नेपाल राष्ट्र बैंकको निर्देशन, स्थलगत निरिक्षण प्रतिवेदन, आन्तरिक तथा बाह्य लेखापरीक्षण प्रतिवेदनमा औल्याईएका सुझाव तथा निर्देशनहरूलाई यस संस्थाले सदैव पालना गर्दै संस्थागत सुशासनको पूर्ण पालना तथा संस्थालाई अझ सुदृढ बनाउँदै लैजान यस संस्थाको संचालक समिति र व्यवस्थापन प्रतिबद्ध रहेको छ ।



# सुन्दर एण्ड कम्पनी

## चार्टर्ड एकाउण्टेण्टस्

पुल्चोक(मचागा), ललितपुर २०/८घ  
काठमाडौं पो.ब.नं. ३१०२ नेपाल

फोन नं.: ५५२९८०४, ५५२९९४२

फ्याक्स नं.: ९७७-९-५५२४८०४

Email: SUNDAR@amit.wiink.com.np

### नेपाल फाइनेन्स लि.को

### शेयरधनीहरू समक्ष लेखापरीक्षकको प्रतिवेदन

१. नेपाल फाइनेन्स लि. को २०६९ आषाढ मसान्तको वासलात, सो मितिमा समाप्त भएको आ.व. २०६८/६९ को नाफा नोक्सान हिसाब र नगद प्रवाह विवरणको लेखापरीक्षण सम्पन्न गरेका छौं । वित्तीय विवरणहरू प्रतिको उत्तरदायित्व व्यवस्थापनमा रहेको छा व्यवस्थापनले तयार गरेका ती वित्तीय विवरणहरू उपर लेखापरीक्षणको आधारमा आफ्नो मन्तव्य जारी गर्नु हाम्रो उत्तरदायित्व हो ।

२. नेपाल लेखापरीक्षणमान र नेपाल राष्ट्र बैंकले जारी गरेको निर्देशनहरूको आधारमा लेखापरीक्षण सम्पन्न गरिएको छ । वित्तीय विवरण सारभूतरूपमा गलत आंकडारहित छ भन्ने कुरामा विश्वस्त हुनकालागि लेखापरीक्षण योजना तयार गरी तदनुसार लेखापरीक्षण सम्पन्न गर्नु पर्दछ । वित्तीय विवरणहरूमा उल्लेखित रकम र खुलाइएका अन्य विवरणलाई पुष्ट्याई गर्ने प्रमाणको छड्के परीक्षण समेत लेखापरीक्षणमा समावेश हुन्छ । कम्पनीले अवलम्बन गरेको लेखा सिद्धान्त, व्यवस्थापनले गरेका महत्वपूर्ण अनुमान एवं वित्तीय विवरण प्रस्तुतिको समग्र स्थितिको मूल्याङ्कन पनि लेखापरीक्षणमा समावेश हुन्छ । लेखापरीक्षणले आफ्नो मन्तव्यलाई पर्याप्त आधार प्रदान गर्ने कुरामा हामी विश्वस्त छौं ।

३. उपरोक्त अनुसार वित्तीय विवरणहरूको परीक्षण गरी संलग्न लेखा सम्बन्धि टिप्पणीहरूको अधिनमा देहाय बमोजिम प्रतिवेदन गरेका छौं :

क) लेखापरीक्षणको क्रममा आवश्यक ठानेका सूचनाहरू एवम् सोधनी भएका कुराहरूको जवाफ प्राप्त भएको छ ।

ख) हाम्रो रायमा प्रस्तुत वित्तीय विवरणहरू कम्पनीले राखेको हिसाब किताबहरूसंग दुरुस्त छन् र तिनीहरू प्रचलित कानून तथा प्रचलन अनुसार तयार भएका छन् ।

ग) कम्पनीको हिसाब किताबको परीक्षणबाट कम्पनीको कारोवार आफ्नो अधिकार भित्र रहेको पायौं ।

घ) (१) नेपाल राष्ट्र बैंकको निर्देशन अनुसार बर्षान्तको मितिमा कर्जा सावां व्याज बक्यौता अवधिको आधारमा कर्जा नोक्सानी व्यवस्था रु. १८,७१,२२ हजार कायम हुन आउनेमा २०६९ माघ मसान्तसम्म असुल उपर वा नियमित भएको कर्जा हिसाबलाई समायोजन गरी रु. १३,८४,४५ हजार मात्र कर्जा नोक्सानी व्यवस्था लेखाङ्कन गरिएको छ ।

(२) संचालक समितिको बैठक नं. २०१ मिति २०६८।१।६ को निर्णयबाट श्री रविचन्द्रमान प्रधानलाई ४ बर्षको लागि प्रमुख कार्यकारी अधिकृत पदमा पुनर्वहाली गराईएको छ । साथै बिना रकम कितान गरी २०६२।१।२८ देखि हालसम्मको सम्पूर्ण तलब, भत्ता तथा अन्य सुविधा निजको २०६८।४।३० को निवेदनको आधारमा प्रदान गर्ने निर्णय भएको तर प्रस्तुत वित्तीय विवरणमा सो वापत कुनै रकमको लेखाङ्कन भएको छैन ।





ड) हाम्रो रायमा, माथिको बुंदा नं. ३ घ को अधिनमा तथा हामीले पाएसम्मको सूचना, स्पष्टीकरण र कम्पनीको हिसाव किताबको लेखापरीक्षणको सिलसिलामा संचालक समिति वा कुनै संचालक वा कुनै कर्मचारीले जानाजानी लेखा सम्बन्धि कानूनी व्यवस्था विरुद्ध कामकाज गरेको वा कम्पनीलाई हानी नोक्सानी गरेको वा कम्पनीको कोषको हिनामिना गरेको वा नेपाल राष्ट्र बैंकको निर्देशन उल्लंघन गरेको तथा यसका निक्षेपकर्ताहरूको हित वा सुरक्षा विरुद्ध काम गरेको हाम्रो जानकारीमा आएको छैन ।

च) माथिको बुंदा नं. "३" घ मा उल्लेख भएका व्यहोराबाट कम्पनीको पुंजीकोष हिसाब विवरण असर पर्ने छ ।

४. हाम्रो रायमा तथा हामीले पाएसम्मको सूचना एवं स्पष्टीकरणको आधारमा प्रचलित कानूनका अधिनमा रही लागु गर्न सकिने हदसम्म संलग्न वित्तीय विवरणहरू नेपाल लेखामानअनुसार तयार पारिएको छ ।

माथिको बुंदा नं. "३" घ मा उल्लेख भएका व्यहोराहरू आवश्यक ठानी गरेको समायोजनको परीक्षण गर्न पाएको भए त्यसबाट पर्ने असर बाहेक हाम्रो रायमा तथा व्यवस्थापनबाट पाएसम्मको स्पष्टीकरण, सूचना एवम् वित्तीय विवरणहरूसामथ रहेको लेखा नीति र टिप्पणीहरूको अधिनमा

क) वासलातले कम्पनीको आषाढ ३१, २०६९ (१५ जुलाई २०१२) को आर्थिक अवस्था तथा,

ख) नाफा नोक्सान हिसाव तथा नगद प्रवाह विवरणले क्रमशः कम्पनीको उक्त मितिमा समाप्त वर्षको संचालन नतिजा तथा नगद प्रवाहको उचित तथा यथार्थ चित्रण गर्दछ ।

द्रष्टव्यः बार्षिक वित्तीय विवरणहरू प्रकाशन गर्न ने.रा.बैंकको पूर्वस्वीकृती तथा लिनुपर्ने व्यवस्था रहेको छ ।

सुन्दरमान श्रेष्ठ, एफ.सी.ए  
चार्टर्ड एकाउण्टेण्टस्  
सुन्दर एण्ड कम्पनी



मिति: २०७०।०९।१४



नेपाल फाइनेन्स लिमिटेड  
काठमाडौं, नेपाल  
वासलात  
२०६८ साल आषाढ मसान्त

पूँजी तथा दायित्व	अनुसूची	चालु आ.व. रु.	गत आ.व. रु.
१ शेयर पूँजी	४.१	१३५,८००,५००	१३५,८६४,५६८
२ जगेडा तथा कोषहरु	४.२	(३७,३५०,०४५)	४८,८८८,६४७
३ ऋणपत्र तथा बन्ड	४.३	-	-
४ तिर्न बाँकी कर्जा सापट	४.४	-	५०,०००,०००
५ निक्षेप दायित्व	४.५	६०८,९५५,२९४	६७५,६५३,५७७
६ भुक्तानी दिनुपर्ने विलहरु	४.६	-	-
७ प्रस्तावित तथा भुक्तानी दिन बाँकी लाभांश		-	१,२८९,४८३
८ आयकर दायित्व		-	-
९ अन्य दायित्व	४.७	२५,८५२,४६०	३४,२७१,५९०
<b>कुल पूँजी तथा दायित्व</b>		<b>७३३,२५८,२०९</b>	<b>९४५,९६७,८६५</b>
सम्पत्ति	अनुसूची	चालु आ.व. रु.	गत आ.व. रु.
१ नगद मौज्जात	४.८	९,२८३,३७०	१,६०२,५८२
२ नेपाल राष्ट्र बैंकमा रहेको मौज्जात	४.९	२२,९५४,६४३	१६,९६९,७०१
३ बैंक/वित्तीय संस्थामा रहेको मौज्जात	४.१०	१३९,६३९,७२२	७,२६३,४१४
४ माग तथा अल्प सूचनामा प्राप्त हुने रकम	४.११	-	१४९,८१७,२२२
५ लगानी	४.१२	४२,१४३,५८२	३०,२७०,३८५
६ कर्जा सापट तथा विल खरिद	४.१३	४६१,६४८,६८५	७१७,७३०,१८९
७ स्थिर सम्पत्ति	४.१४	१२,४२७,३०९	५,२५७,४२९
८ गैर बैंकिङ्ग सम्पत्ति	४.१५	-	-
९ अन्य सम्पत्ति	४.१६	४५,१६०,८९८	१७,०५६,९४३
<b>कुल सम्पत्ति</b>		<b>७३३,२५८,२०९</b>	<b>९४५,९६७,८६५</b>

संभावित दायित्व	अनुसूची ४.१७
सञ्चालकहरुको घोषणा	अनुसूची ४.२९
पूँजीकोष तालिका	अनुसूची ४.३०
जोखिम भारित सम्पत्ति विवरण तालिका	अनुसूची ४.३० (क)
प्रमुख सूचकाङ्कहरु	अनुसूची ४.३१
प्रमुख लेखा नीतिहरु	अनुसूची ४.३२
लेखा सम्बन्धी टिप्पणीहरु	अनुसूची ४.३३

४.१ देखि ४.१७ सम्मका अनुसूचीहरु वासलातका अभिन्न अंग हुन् ।

सुमन गोविन्द जोशी  
का.मु. सहायक प्रबन्धक

सुधिन्द्र मान प्रधान  
का.मु. प्रमुख कार्यकारी अधिकृत

मनिषा थापा  
संचालक

अभिलाषा राजेश्वरी चन्द  
संचालक

यसै मितिको संलग्न प्रतिवेदनको आधारमा

सुन्दर मान श्रेष्ठ, एफ.सि.ए.  
चार्टेड एकाउण्टेन्ट्स

किरण मान श्रेष्ठ  
संचालक

भगवान प्रधान  
संचालक

अशोक बहादुर अमात्य  
अध्यक्ष

मिति: २०७०/९/१४  
स्थान: काठमाडौं



## नेपाल फाइनेन्स लिमिटेड

काठमाडौं, नेपाल

नाफा नोक्सान हिसाब

मिति २०६८ श्रावण १ देखि २०६८ आषाढ ३१ सम्म

विवरण	अनुसूची	चालु आ.व. रु.	गत आ.व. रु.
१ व्याज आम्दानी	४.१८	९७,७९०,४६७	१२७,४८१,६३३
२ व्याज खर्च	४.१९	७४,३२३,४१२	८३,३२१,३६३
<b>खुद व्याज आम्दानी</b>		<b>२३,४६७,०५५</b>	<b>४४,१६०,२७०</b>
३ कमिशन तथा डिस्काउण्ट	४.२०	४४,९१४	६१४,१९७
४ अन्य संचालन आम्दानी	४.२१	२,६६६,५००	८,५५४,३०९
५ सटही घटबढ आम्दानी	४.२२	-	-
<b>कुल संचालन आम्दानी</b>		<b>२६,१७८,४६९</b>	<b>५३,३२८,७७६</b>
६ कर्मचारी खर्च	४.२३	८,८२८,१९५	६,२५३,६१४
७ अन्य संचालन खर्च	४.२४	१३,४०३,६३९	११,७२०,०४७
८ सटही घटबढ नोक्सानी	४.२२	-	-
<b>सम्भावित नोक्सानी व्यवस्था अधिको संचालन मुनाफा</b>		<b>३,९४६,६३५</b>	<b>३५,३५५,११५</b>
९ सम्भावित नोक्सानी व्यवस्थाहरु	४.२५	१२२,७७१,५८०	७,५३५,३९३
<b>संचालन मुनाफा</b>		<b>(११८,८२४,९४५)</b>	<b>२७,८१९,७२२</b>
१० गैर संचालन आम्दानी/(नोक्सान)	४.२६	१,७५०,२९५	५,२४२,२३९
११ सम्भावित नोक्सानी व्यवस्था बाट फिर्ता	४.२७	१,१०४,८६६	१०,२५४,२००
<b>नियमित कारोवारबाट भएको मुनाफा</b>		<b>(११५,९६९,७८४)</b>	<b>४३,३१६,१६१</b>
१२ असामान्य कारोवारहरुबाट भएको मुनाफा/(खर्च)	४.२८	(२,७२८,३५७)	३५०,८६१
<b>सम्पूर्ण कारोवार समावेश पछिको खुद मुनाफा</b>		<b>(११८,६१८,४२७)</b>	<b>४३,६६७,०२२</b>
१३ कर्मचारी बोनस व्यवस्था		-	३,९६९,७२९
१४ आयकर व्यवस्था		-	८,७१८,३०१
* यस वर्षको कर व्यवस्था		-	-
* विगत वर्षसम्मको कर व्यवस्था		१०५,२५७	-
* यस वर्षको स्थगन कर आम्दानी/(खर्च)		३२,५६४,७०६	२,९६९,२७२
<b>खुद नाफा/(नोक्सान)</b>		<b>(८६,२३८,६९२)</b>	<b>२८,००९,७२०</b>

४.१८ देखि ४.२८ सम्मका अनुसूचीहरु नाफा नोक्सान हिसावका अभिन्न अंग हुन् ।

सुमन गोविन्द जोशी  
का.मु. सहायक प्रबन्धक

सुधिनद्र मान प्रधान  
का.मु. प्रमुख कार्यकारी अधिकृत

मनिषा थापा  
संचालक

अभिलाषा राजेश्वरी चन्द  
संचालक

यसै मितिको संलग्न प्रतिवेदनको आधारमा

सुन्दर मान श्रेष्ठ, एफ.सि.ए.  
चार्टर्ड एकाउण्टेन्ट्स

किरण मान श्रेष्ठ  
संचालक

भगवान प्रधान  
संचालक

अशोक बहादुर अमात्य  
अध्यक्ष

मिति: २०७०/१/१४  
स्थान: काठमाडौं



नेपाल फाइनेन्स लिमिटेड  
काठमाडौं, नेपाल  
नाफा नोक्सान बाँडफाँड हिसाब

मिति २०६८ श्रावण १ देखि २०६८ आषाढ ३१ सम्मको

विवरण	अनुसूची	चालू आ.व. रु.	गत आ.व. रु.
<b>आम्दानी</b>			
१ गत वर्षसम्मको संचित मुनाफा		२७६,१२१	६८८,७२४
२ यस वर्षको रकम मुनाफा		(८६,२३८,६९२)	२८,००९,७२०
३ सटही घटबढ कोष		-	-
४ पर सारिएको कर कोष (Deffered Tax Reserve)		-	२,९६९,२७२
<b>जम्मा</b>		<b>(८५,९६२,५७१)</b>	<b>३१,६६७,७१६</b>
<b>खर्च</b>			
१ गत वर्षसम्मको संचित नोक्सान		-	-
२ यस वर्षको नोक्सान		-	-
३ साधारण जगेडाकोष		-	५,६०१,९४४
४ भैपरी आउने जगेडा		-	-
५ संस्था विकास कोष		-	-
६ लाभांश समीकरण कोष		-	-
७ कर्मचारी सम्बन्धी जगेडाहरु		-	-
८ प्रस्तावित लाभांश		-	१२,८९,४८३
९ प्रस्तावित बोनस शेयर जारी		-	२४५००१६८
१० विशेष जगेडा कोष		-	-
११ सटही घटबढ कोष		-	-
१२ पूंजी फिर्ता जगेडा कोष		-	-
१३ पूंजी समायोजन कोष		-	-
१४ पर सारिएको कर कोष (Deffered Tax Reserve)		(३२,५६४,७०६)	-
<b>जम्मा</b>		<b>(३२,५६४,७०६)</b>	<b>३१,३९१,५९५</b>
१५ सञ्चित मुनाफा/(नोक्सान)		(११८,५२०,२७७)	२७६,१२१

सुमन गोविन्द जोशी  
का.मु. सहायक प्रबन्धक

सुधिन्र मान प्रधान  
का.मु. प्रमुख कार्यकारी अधिकृत

मनिषा थापा  
संचालक

अभिलाषा राजेश्वरी चन्द  
संचालक

यसै मितिको संलग्न प्रतिवेदको आधारमा

सुन्दर मान श्रेष्ठ, एफ.सि.ए.  
चार्टर्ड एकाउण्टेन्ट्स

किरण मान श्रेष्ठ  
संचालक

भगवान प्रधान  
संचालक

अशोक बहादुर अमात्य  
अध्यक्ष

मिति: २०७०/९/१४  
स्थान: काठमाडौं



नेपाल फाइनेन्स लिमिटेड  
काठमाडौं, नेपाल

ईतिवतीमा भएको परिवर्तन सतबन्धि विवरण  
मिति २०६८ श्रावण १ देखि २०६८ आषाढ ३१ सम्म

रकम रु.मा

विवरण	शेयर पूँजी	सञ्चित नाफा नोक्सान	साधारण जगेडा कोष	पूँजीगत जगेडा कोष	शेयर प्रिमियम	सट्टी घटबढ कोष	स्थान कर जगेडा	अन्य जगेडा तथा कोष	सम्पति पुनर्मूल्यांकन जगेडा	लाभांस समीकरण कोष	पूँजी समायो जन कोष	प्रस्तावित बोनस शेयर	कूल रकम
शुरु मौज्जात	१३४,८६४,४६८	२७६,१२१	४०,००१,३२९	-	-	-	८,६११,१९७	-	-	-	-	-	१८४,७५३,२१५
आ.ब. ६७/६८ मा दशमलबमा आएको बोनस शेयर लाई नगद वितरण गर्ने व्यवस्था गरी सण्ट्री क्रेडिटर्सको हिसाबमा समायोजन	(६४,०६८)												(६४,०६८)
स्थान कर													
समायोजित शुरु मौज्जात													
शेयर पूँजीमा वृद्धि													
यस आ. ब. को खुद नाफा		(८६,२३८,४९२)											(८६,२३८,४९२)
साधारण जगेडा कोषमा सारेको													
प्रस्तावित बोनस शेयर													
प्रस्तावित लाभांश													
पर सारिएको कर कोष (Deferred Tax Reserve)		(३२,४६४,७०६)											(३२,४६४,७०६)
अन्तिम मौज्जात	१३४,८००,४००	(११८,४२७,२७७)	४०,००१,३२९	-	-	-	४१,१७४,९०३	-	-	-	-	-	९८,४४०,४४५

सुसम मोविन्द जोशी  
का.मु. सहायक प्रबन्धक

सुधिन मान प्रधान  
का.मु. प्रमुख कार्यकारी अधिकृत

किरण मान श्रेष्ठ  
सञ्चालक

मनिषा थापा  
सञ्चालक

अभिलाषा राजेश्वरी चन्द  
सञ्चालक

यसै मितिको सलग्न प्रतिवेदनको आधारमा

सुन्दर मान श्रेष्ठ, एफ.सि.ए.  
चार्टेड एकाउण्टेन्ट्स

भगवान प्रधान  
सञ्चालक

अशोक बहादुर अमात्य  
अध्यक्ष

मिति: २०७०/९/१४  
स्थान: काठमाडौं



नेपाल फाइनेन्स लिमिटेड  
काठमाडौं, नेपाल  
नजद प्रवाह विवरण  
मिति २०६८ श्रावण १ देखि २०६८ आषाढ ३१ सम्म

विवरण	यस वर्ष (रु.)	गत वर्ष (रु.)
<b>क. कारोवार संचालनबाट नगद प्रवाह</b>	१६३,९४५,३१९	(९८,५३१,५०४)
<b>१. नगद प्राप्ति</b>	१०४,०६२,११४	१४७,३८८,७१६
१.१ व्याज आम्दानी	१००,३३४,५६७	१२३,१२४,६४५
१.२ कर्मिशन तथा डिस्काउन्ट आम्दानी	४४,९१४	६१४,१९७
१.३ विदेशी विनिमय कारोवारबाट आम्दानी	-	-
१.४ अपलेखित कर्जाको असुली	-	३५०,८६१
१.५ अन्य आम्दानी	३,६८२,६३३	२३,२९९,१९३
क) गैर बैकिङ्ग सम्पत्ती बिक्रि बाट आम्दानी	-	१४,०००,०००
ख) अन्य	३,६८२,६३३	९,२९९,१९३
<b>२ नगद भुक्तानी</b>	(१०४,६७२,८०५)	(१०८,९५६,२७६)
२.१ व्याज खर्च	(८०,०५८,४४८)	(७९,२८३,२३७)
२.२ कर्मचारी खर्च	(८,४६९,२०८)	(५,९५४,१६१)
२.३ कार्यालय संचालन खर्च	(१२,०५४,५९९)	(१०,७६९,०८९)
२.४ आयकर भुक्तानी	(१५,५६४)	(८,७९९,२७७)
२.५ अन्य खर्च	(४,०७४,९८६)	(४,२३०,५१२)
<b>कार्यगत पूँजी (Working Capital) गतिविधि अधिको नगद प्रवाह</b>	(६१०,६९१)	३८,४३२,४४०
<b>संचालन सम्बन्धी चालू सम्पत्तिमा कमी/(वृद्धि)</b>	२८०,३२२,९९५	(६४,२९६,३२१)
१. माग तथा अल्प सूचनामा प्राप्त हुने रकममा कमी/(वृद्धि)	१४९,८१७,२२२	(१५,११०,५३६)
२. अन्य अल्पकालीन लगानीमा कमी/(वृद्धि)	-	-
३. कर्जा तथा बिल्स खरीदमा कमी/(वृद्धि)	१३०,५८१,५६७	(४९,५३०,७९५)
४. अन्य सम्पत्तिमा कमी/(वृद्धि)	(७५,७९४)	३४५,०१०
<b>संचालन सम्बन्धी चालू दायित्वमा (कमी)/वृद्धि</b>	(११५,७६६,९८५)	(७२,६६७,६२३)
१. निक्षेप दायित्वमा (कमी)/वृद्धि	(६६,६९८,२८३)	(७३,५७९,३६२)
२. सर्टिफिकेट अफ डिपोजिटमा (कमी)/वृद्धि	-	-
३. अल्पकालीन सापटीमा (कमी)/वृद्धि	(५०,०००,०००)	-
४. अन्य दायित्वमा (कमी)/वृद्धि	९३१,२९८	९११,७३९
<b>ख. लगानी कारोवारमा नगद प्रवाह</b>	(१६,६०९,१४७)	६,७९६,४६०
१. दीर्घकालीन लगानीमा कमी/(वृद्धि)	(१०,७६८,३३१)	९,७५५,५२५
२. स्थीर सम्पत्तिमा कमी/(वृद्धि)	(८,३६७,११०)	(३,३५४,४२०)
३. दीर्घकालीन लगानीमा व्याज आम्दानी	१,७९७,०४२	-
४. लाभांश आम्दानी	७२९,२५२	३९५,३५५
५. अन्य गैर बैकिङ्ग सम्पत्ति कमी/(वृद्धि)	-	-
<b>ग. वित्तीय श्रोत कारोवारबाट नगद प्रवाह</b>	(१,२९४,१३४)	(१,२४८,८३४)
१. दीर्घकालीन ऋण (वण्ड, डिबेन्चर आदि) मा वृद्धि/(कमी)	-	-
२. शेयर पुँजीमा वृद्धि/(कमी)	-	-
३. लाभांश भुक्तानी	(१,२९४,१३४)	(१,२४८,८३४)
४. नेपाल राष्ट्र बैंकबाट प्राप्त सहूलियत पुनरकर्जामा वृद्धि/(कमी)	-	-
<b>घ. नगद तथा बैंक मौज्जातको विनिमय दरमा भएको फरकबाट आम्दानी र खर्च</b>	-	-
<b>ङ. यस वर्षको सम्पूर्ण गतिविधिबाट नगद प्रवाह</b>	१४६,०४२,०३८	(९२,९८३,८७८)
<b>च. नगद तथा बैंकमा रहेको शुरु मौज्जात</b>	२५,८३५,६९७	११८,८१९,५७५
<b>छ. नगद तथा बैंकमा रहेको अन्तिम मौज्जात</b>	१७१,८७७,७३५	२५,८३५,६९७

यसै मितिको संलग्न प्रतिवेदनको आधारमा

सुमन गोविन्द जोशी  
का.मु. सहायक प्रबन्धक

सुधिनन्द मान प्रधान  
का.मु. प्रमुख कार्यकारी अधिकृत

सनिषा थापा  
संचालक

अभिलाषा राजेश्वरी चन्द  
संचालक

सुन्दर मान श्रेष्ठ, एफ.सि.ए.  
चाटर्ड एकाउण्टेन्ट्स

किरण मान श्रेष्ठ  
संचालक

भगवान प्रधान  
संचालक

अशोक बहादुर अमात्य  
अध्यक्ष

मिति: २०७०/९/१४  
स्थान: काठमाडौं



नेपाल फाइनेन्स लिमिटेड

काठमाडौं, नेपाल

शेयर पूँजी तथा स्वामित्व

२०६८ आषाढ मसान्त सम्म

अनुसूची - ४.१

विवरण	यस वर्ष रु.	गत वर्ष रु.
१. शेयर पूँजी	१३५,८००,५००	१३५,८६४,५६८
१.१ अधिकृत पूँजी	२४०,०००,०००	२४०,०००,०००
क) १४,००,००० साधारण शेयर प्रति शेयर रु. १००.०० ले	१४०,०००,०००	१४०,०००,०००
ख) १०,००,००० नन्निडिमेवल प्रिफरेन्स शेयर प्रति शेयर १००.०० ले	१००,०००,०००	१००,०००,०००
ग) ..... रिडिमेवल प्रिफरेन्स शेयर प्रति शेयर रु. .... ले	-	-
१.२ जारी पूँजी	२३५,८६४,५६८	२११,४४२,५००
क) १३,५८,६४५.६८ साधारण शेयर प्रति शेयर रु. १००.०० ले	१३५,८६४,५६८	१११,४४२,५००
ख) १०,००,००० नन्निडिमेवल प्रिफरेन्स शेयर प्रति शेयर रु. १००.०० ले	१००,०००,०००	१००,०००,०००
ग) ..... रिडिमेवल प्रिफरेन्स शेयर प्रति शेयर रु. .... ले	-	-
१.३ चूत्का पूँजी	१३५,८६४,५६८	१११,३६४,४००
क) १३,५८,००५ साधारण शेयर प्रति शेयर रु. १००.०० ले	१३५,८००,५००	१११,३६४,४००
ख) ..... नन्निडिमेवल प्रिफरेन्स शेयर प्रति शेयर रु. .... ले	-	-
ग) ..... रिडिमेवल प्रिफरेन्स शेयर प्रति शेयर रु. .... ले	-	-
१.४ प्रस्तावित बोनस शेयर	-	२४,५००,१६८
१.५ कल्स इन एडभान्स	-	-
जम्मा (१.३+१.४+१.५)	१३५,८००,५००	१३५,८६४,५६८

नेपाल फाइनेन्स लि.

काठमाडौं, नेपाल

शेयर स्वामित्व विवरण

२०६८ आषाढ मसान्त

शेयर स्वामित्व विवरण	यस वर्ष रु.		गत वर्ष रु.	
	प्रतिशत (%)	शेयर पूँजी रु.	शेयर पूँजी रु.	प्रतिशत (%)
१. स्वदेशी स्वामित्व	-	१३५,८००,५००	१११,३६४,४००	-
१.१ नेपाल सरकार	-	-	-	-
१.२ क वर्गका इजाजतपत्र प्राप्त संस्थाहरु	-	-	-	-
१.३ अन्य इजाजतपत्र प्राप्त संस्थाहरु	-	-	-	-
१.४ अन्य संस्थाहरु	३०.६४	४१,६०७,९००	३४,११५,६००	३०.६३
१.५ सर्वसाधारण	६९.३६	९४,१९२,६००	७७,२४८,८००	६९.३७
१.६ अन्य	-	-	-	-
२. वैदेशिक स्वामित्व	-	-	-	-
जम्मा	१००	१३५,८००,५००	१११,३६४,४००	१००





## नेपाल फाइनेन्स लिमिटेड

काठमाडौं, नेपाल

०.५ प्रतिशत वा सो भन्दा बढी स्वामित्व भएको शेयर धनिहरूको नाम निम्न बमोजिम छन्  
२०६९ आषाढ मसान्त

क्र.सं.	नाम	शेयर संख्या	प्रतिशत	रकम
१.	बिजनेस नेपाल प्रा.लि.	१३५,९५९	१०.०१	१३,५९५,९००
२.	बिजनेस आर्शिवाद कम्पनी प्रा.लि.	१३५,९५९	१०.०१	१३,५९५,९००
३.	रवि चन्द्र मान प्रधान	१३५,७००	९.९९	१३,५७०,०००
४.	साईकृपा बिजनेस प्रा.लि.	८८,३७३	६.५१	८,८३७,३००
५.	किरण मान श्रेष्ठ	३०,४५३	२.२४	३,०४५,३००
६.	दिलिप शम्शेर थापा	२७,१९१	२.००	२,७१९,१००
७.	राजेन्द्र प्रसाद रौनियार	२०,७३२	१.५३	२,०७३,२००
८.	रुबी प्रधान	२०,३९३	१.५०	२,०३९,३००
९.	रुमी प्रधान	२०,३९३	१.५०	२,०३९,३००
१०.	मनिषा थापा	२०,३९३	१.५०	२,०३९,३००
११.	मुना प्रधान	२०,३९३	१.५०	२,०३९,३००
१२.	बिजनेस वर्ल्ड प्रा.लि.	२०,३९३	१.५०	२,०३९,३००
१३.	रेवा श्रेष्ठ	१८,६९४	१.३८	१,८६९,४००
१४.	लगन सदावर्त गुठी	१७,४९७	१.२९	१,७४९,७००
१५.	केशरी चन्द्र कुचेरिया	१३,४५०	०.९९	१,३४५,०००
१६.	जनार्दन देव पन्त	१२,३०२	०.९१	१,२३०,२००
१७.	प्रेम बहादुर बराल	११,६५१	०.८६	१,१६५,१००
१८.	सुन्दर मान श्रेष्ठ	९,५१६	०.७०	९५१,६००
१९.	संगम राजभण्डारी	८,४२८	०.६२	८४२,८००
२०.	राज कुमार बराल	७,३३८	०.५४	७३३,८००
२१.	अञ्जु पाण्डे	७,००८	०.५२	७००,८००
२२.	शुभ श्री सहकारी लि.	६,७९७	०.५०	६७९,७००
जम्मा		७८९,०१३	५८.०५	७८,९०१,३००



नेपाल फाइनेन्स लिमिटेड  
काठमाडौं, नेपाल  
जगेडा तथा कोषहरू  
२०६९ साल आषाढ मसान्त

अनुसूची - ४.२

विवरण	यस वर्ष रु.	गत वर्ष रु.
१. साधारण/वैधानिक जगेडा कोष	४०,००९,३२९	४०,००९,३२९
२. पूंजीगत जगेडा कोष	-	-
३. पूंजीगत फिर्ता जगेडा कोष (Capital Redemption Reserve)	-	-
४. पूंजी समायोजन कोष	-	-
५. अन्य जगेडा तथा कोष	-	-
५.१. भैपरी आउने जगेडा	-	-
५.२. संस्था विकास कोष	-	-
५.३. लाभांश समीकरण कोष	-	-
५.४. विशेष जगेडा कोष	-	-
५.५. सम्पत्ति पुनर्मूल्याङ्कन कोष	-	-
५.६. स्थगन कर जगेडा	४९,९७५,९०३	८,६९९,९९७
६. सञ्चित नाफा/नोक्सान	(९९८,५२७,२७७)	२७६,९२९
७. सटही घटबढ कोष	-	-
<b>जम्मा</b>	<b>(३७,३५०,०४५)</b>	<b>४८,८८८,६४७</b>

नेपाल फाइनेन्स लिमिटेड  
काठमाडौं, नेपाल  
ऋणपत्र तथा वण्ड  
२०६९ साल आषाढ मसान्त

अनुसूची - ४.३

विवरण	यस वर्ष रु.	गत वर्ष रु.
१. .... प्रतिशत वण्ड/ऋणपत्र प्रति वण्ड/ऋणपत्र रु ..... ले मिति ..... मा जारी भएको र मिति ..... मा चुक्ता हुने (हालसम्मको Redemption Reserve रकम रु .....)	-	-
२. .... प्रतिशत वण्ड/ऋणपत्र प्रति वण्ड/ऋणपत्र रु ..... ले मिति ..... मा जारी भएको र मिति ..... मा चुक्ता हुने (हालसम्मको Redemption Reserve रकम रु .....)	-	-
३. ....	-	-
<b>४. जम्मा १ + २ + ३</b>	<b>-</b>	<b>-</b>



नेपाल फाइनेन्स लिमिटेड  
काठमाडौं, नेपाल  
तिर्न बाँकी कर्जा (सापटी)  
२०६९ साल आषाढ मसान्त

अनुसूची - ४.४

विवरण	यस वर्ष रु.	गत वर्ष रु.
<b>क. स्वदेशी</b>		
१. नेपाल सरकार	-	-
२. नेपाल राष्ट्र बैंक	-	-
३. रिपो दायित्व	-	-
४. अन्तर बैंक तथा वित्तीय संस्था	-	५०,०००,०००
५. अन्य संगठित संस्थाहरु	-	-
६. अन्य	-	-
<b>जम्मा</b>	<b>-</b>	<b>५०,०००,०००</b>
<b>ख. विदेशी</b>		
१. बैंकहरु	-	-
२. अन्य	-	-
<b>जम्मा</b>	<b>-</b>	<b>-</b>
<b>जम्मा (क+ख)</b>	<b>-</b>	<b>५०,०००,०००</b>

नेपाल फाइनेन्स लिमिटेड  
काठमाडौं, नेपाल  
निकषेप हिसाब  
२०६९ साल आषाढ मसान्त

अनुसूची - ४.५

विवरण	यस वर्ष रु.	गत वर्ष रु.
१. व्याज तिर्न नपर्ने खाताहरु	-	-
<b>क. चल्ती हिसाब</b>		
<b>१. स्वदेशी मुद्रामा</b>		
१.१ नेपाल सरकार	-	-
१.२ 'क' वर्गका इजाजतपत्र प्राप्त संस्थाहरु	-	-
१.३ अन्य इजाजतपत्र प्राप्त वित्तीय संस्थाहरु	-	-
१.४ अन्य संगठित संस्थाहरु	-	-
१.५ व्यक्तिगत	-	-
१.६ अन्य	-	-
<b>२. विदेशी मुद्रामा</b>		
२.१ नेपाल सरकार	-	-
२.२ 'क' वर्गका इजाजतपत्र प्राप्त संस्थाहरु	-	-
२.३ अन्य इजाजतपत्र प्राप्त वित्तीय संस्थाहरु	-	-
२.४ अन्य संगठित संस्थाहरु	-	-
२.५ व्यक्तिगत	-	-
२.६ अन्य	-	-
<b>ख. मार्जिन</b>		
१. कर्मचारी जमानत	-	-
२. जमानत मार्जिन	-	-
३. प्रतितपत्र मार्जिन	-	-



ग. अन्य	-	-
१. स्वदेशी मुद्रामा	-	-
१.१ वित्तीय संस्थाहरु	-	-
१.२ अन्य संगठित संस्थाहरु	-	-
१.३ व्यक्तिगत	-	-
२. विदेशी मुद्रामा	-	-
२.१ वित्तीय संस्थाहरु	-	-
२.२ अन्य संगठित संस्थाहरु	-	-
२.३ व्यक्तिगत	-	-
<b>व्याज तिर्नु नपर्ने खाताहरुको जम्मा</b>	<b>-</b>	<b>-</b>
२. व्याज तिर्नु पर्ने खाताहरु	-	-
<b>क. बचत हिसाब</b>	<b>१८७,७६४,९६६</b>	<b>१७३,४६४,४४०</b>
१. स्वदेशी मुद्रामा	-	-
१.१ संघ संस्थाहरु	९२,०२४,०८३	९८,४८७,३९२
१.२ व्यक्तिगत	९२,३६६,७५०	७४,९७७,०४८
१.३ अन्य	३,३७४,१३३	-
२. विदेशी मुद्रामा	-	-
२.१ संघ संस्थाहरु	-	-
२.२ व्यक्तिगत	-	-
२.३ अन्य	-	-
<b>ख. मुद्दती हिसाब</b>	<b>४२१,१९०,३२८</b>	<b>५०२,१८९,१३७</b>
१. स्वदेशी मुद्रामा	-	-
१.१ संघ संस्थाहरु	९३,६१०,०००	२०६,५९०,०००
१.२ व्यक्तिगत	३२७,५८०,३२८	२९५,५९९,१३७
१.३ अन्य	-	-
२. विदेशी मुद्रामा	-	-
२.१ संघ संस्थाहरु	-	-
२.२ व्यक्तिगत	-	-
२.३ अन्य	-	-
<b>ग. मागेको बखत तिर्नु पर्ने हिसाब</b>		
१. स्वदेशी मुद्रामा	-	-
१.१ 'क' वर्गका इजाजतपत्र प्राप्त संस्थाहरु	-	-
१.२ अन्य इजाजतपत्र प्राप्त वित्तीय संस्थाहरु	-	-
१.३ अन्य संगठित संस्थाहरु	-	-
१.४ व्यक्तिगत	-	-
१.५ अन्य	-	-
२. विदेशी मुद्रामा	-	-
२.१ 'क' वर्गका इजाजतपत्र प्राप्त संस्थाहरु	-	-
२.२ अन्य इजाजतपत्र प्राप्त वित्तीय संस्थाहरु	-	-
२.३ अन्य संगठित संस्थाहरु	-	-
२.४ व्यक्तिगत	-	-
२.५ अन्य	-	-
<b>घ. सर्टिफिकेट अफ डिपोजिट</b>	<b>-</b>	<b>-</b>
१. संगठित संस्थाहरु	-	-
२. व्यक्तिगत	-	-
३. अन्य	-	-
<b>व्याज तिर्नु पर्ने खाताहरुको जम्मा</b>	<b>६०८,९५५,२९४</b>	<b>६७५,६५३,५७७</b>
<b>जम्मा निक्षेप (१+२)</b>	<b>६०८,९५५,२९४</b>	<b>६७५,६५३,५७७</b>



नेपाल फाइनेन्स लिमिटेड  
काठमाडौं, नेपाल  
भुक्तानी दिनुपर्ने बिलहरू  
२०६९ साल आषाढ मसान्त

अनुसूची - ४.६

विवरण	यस वर्ष रु.	गत वर्ष रु.
१. स्वदेशी मुद्रा	-	-
२. विदेशी मुद्रा	-	-
जम्मा	-	-

नेपाल फाइनेन्स लिमिटेड  
काठमाडौं, नेपाल  
अन्य दायित्व  
२०६९ साल आषाढ मसान्त

अनुसूची - ४.७

विवरण	यस वर्ष रु.	गत वर्ष रु.
१. पेन्सन/उपदान कोष	४,१८१,३४१	३,८२२,३५४
२. कर्मचारी सञ्चय कोष		
३. कर्मचारी कल्याण कोष		
४. कर्मचारी बोनस व्यवस्था	-	३,९६९,७२९
५. निक्षेपमा भूक्तानी दिन बाँकी व्याज	१४,४४१,५६०	२०,१७६,५९६
६. सापटीमा भूक्तानी दिन बाँकी व्याज		
७. पाकी नसकेको डिस्काउण्ट र कमिशन		
८. सण्डी क्रेडिटर्स	५,०३१,८९७	३,८८३,९६०
९. शाखा मिलान हिसाव	-	-
१०. स्थगन कर दायित्व		
११. भूक्तानी दिन बाँकी लाभांश	२८१,७५०	२८६,४००
१२. अन्य		
क. कर कट्टी	१,१४९,४७९	१,३३८,९०१
ख. लेखा परिक्षण शुल्क (बाह्य)	८०,०००	७८,८००
ग. लेखा परिक्षण शुल्क (आन्तरीक)	-	१०,३३०
घ. शेयर निष्कासन तथा प्रबन्धकको दिन बाँकी रकम		
ङ. शेयर संकलन केन्द्र वापत भूक्तानी दिन बाँकी रकम	६८६,४३३	७०४,५२०
जम्मा	२५,८५२,४६०	३४,२७१,५९०



नेपाल फाइनेन्स लिमिटेड  
काठमाडौं, नेपाल  
नगद मौज्दात

२०६९ साल आषाढ मसान्त

अनुसूची - ४.८

विवरण	यस वर्ष रु.	गत वर्ष रु.
१. स्वदेशी मुद्रा (सिक्का समेत)	९,२८३,३७०	१,६०२,५८२
२. विदेशी मुद्रा	-	-
जम्मा	९,२८३,३७०	१,६०२,५८२

नेपाल फाइनेन्स लिमिटेड  
काठमाडौं, नेपाल  
नेपाल राष्ट्र बैंकमा रहेको मौज्दात

२०६९ साल आषाढ मसान्त

अनुसूची - ४.९

विवरण	यस वर्ष				गत वर्ष रु.	
	स्वदेशी मुद्रा	विदेशी मुद्रा रु.				कुल रु.
		भा.रु.	परिवर्त्य वि.मु.	जम्मा		
१. नेपाल राष्ट्र बैंक	२२,९५४,६४३	-	-	-	२२,९५४,६४३	१६,९६९,७०१
क. चल्ली खाता	२२,९५४,६४३	-	-	-	२२,९५४,६४३	१६,९६९,७०१
ख. अन्य खाता	-	-	-	-	-	-

नोट : नेपाल राष्ट्र बैंकको समर्थनपत्र अनुसारको कुल मौज्दात रु.२,२९,५४,६४२।६३

नेपाल फाइनेन्स लिमिटेड  
काठमाडौं, नेपाल  
बैंक/वितीय संस्थामा रहेको मौज्दात

२०६९ साल आषाढ मसान्त

अनुसूची - ४.१०

विवरण	यस वर्ष				गत वर्ष रु.	
	स्वदेशी मुद्रा	विदेशी मुद्रा रु.				कुल रु.
		भा.रु.	परिवर्त्य वि.मु.	जम्मा		
१. स्वदेशी इजाजतपत्र प्राप्त संस्थाहरु	१३९,६३९,७२२	-	-	-	१३९,६३९,७२२	७,२६३,४१४
क. चल्ली खाता	४१,२०१,७४४	-	-	-	४१,२०१,७४४	७,२६३,४१४
ख. अन्य खाता	९८,४३७,९७८	-	-	-	९८,४३७,९७८	-
२. विदेशी बैंकहरु	-	-	-	-	-	-
क. चल्ली खाता	-	-	-	-	-	-
ख. अन्य खाता	-	-	-	-	-	-
जम्मा	१३९,६३९,७२२	-	-	-	१३९,६३९,७२२	७,२६३,४१४



नेपाल फाइनेन्स लिमिटेड  
काठमाडौं, नेपाल  
माग तथा अल्पसूचनामा प्राप्त हुने रकमहरू  
२०६९ साल आषाढ मसान्त

अनुसूची - ४.११

विवरण	यस वर्ष रु.	गत वर्ष रु.
१. स्वदेशी मुद्रामा		१४९,८१७,२२२
२. विदेशी मुद्रामा	-	-
जम्मा	-	१४९,८१७,२२२

नेपाल फाइनेन्स लिमिटेड  
काठमाडौं, नेपाल  
लगानी  
२०६९ साल आषाढ मसान्त

अनुसूची - ४.१२

विवरण	प्रयोजन		यस वर्ष	गत वर्ष रु.
	व्यापारिक	अन्य		
१. नेपाल सरकारको ट्रेजरी बिल	-	-	-	-
२. नेपाल सरकारको बचतपत्र	-	-	-	-
३. नेपाल सरकारको अन्य ऋणपत्र	-	-	-	-
४. नेपाल राष्ट्र बैंक ऋणपत्र	-	२४,९५०,०००	२४,९५०,०००	२४,५५०,०००
५. विदेशी ऋणपत्र	-	-	-	-
६. स्वदेशी इजाजतपत्र प्राप्त संस्था	-	-	-	-
७. विदेशी बैंक	-	-	-	-
८. संगठित संस्थाहरूको शेयर	२९,६९३,४७२	-	२९,६९३,४७२	१९,३२५,१४१
९. संगठित संस्थाहरूको डिवेन्चर तथा वण्ड	२,५००,०००	-	२,५००,०००	२,५००,०००
१०. अन्य लगानी	-	-	-	-
कुल लगानी	३२,१९३,४७२	२४,९५०,०००	५७,१४३,४७२	४६,३७५,१४१
व्यवस्था	-	-	१४,९९९,८९०	१६,१०४,७५६
खुद लगानी	-	-	४२,१४३,५८२	३०,२७०,३८५



नेपाल फाइनेन्स लिमिटेड  
काठमाडौं, नेपाल  
शेयर, डिवेन्चर तथा वण्डमा लगानी  
२०६९ साल आषाढ मसान्त

अनुसूची - ४.१२ (क)

विवरण	परल मोल	बजार मूल्यानुसार	व्यवस्था रकम रु.	गत वर्ष रु.
<b>१. शेयरमा लगानी</b>	२९,६९३,४७२	४७,७७१,२७९	१२,४९९,८९०	१९,३२५,१४१
१.१ प्रिमियर इन्वोरेन्स कम्पनी लि को २३८ कित्ता साधारण शेयर (७७ कित्ता बोनस शेयर समेत) प्रति शेयर परल मूल्य रु. १०० ले चुक्ता	१६,१००	३२,८४४	-	१६,१००
१.२ नेपाल इन्वोरेन्स कम्पनी लि. १९९४ कित्ता साधारण शेयर (मध्ये ९७२ बोनस शेयर समेत) प्रति शेयर रु. १०० ले चुक्ता	४०८,८६०	४०६,७७६	२,०८४	४०८,८६०
१.३ नेपाल स्टक एक्सचेंज लि.* ५० कित्ता साधारण शेयर प्रति शेयर रु. १०० ले चुक्ता	५,०००	५,०००	-	५,०००
१.४ नेपाल बैंक लि.* ७९७५ कित्ता साधारण शेयर प्रति शेयर रु. १०० ले चुक्ता	२,४७९,९५६	२,४७९,९५६	२,४७९,९५६	२,४७९,९५६
१.५ एन.सि.एम म्यूचुअल फण्ड* २००० कित्ता साधारण शेयर प्रति शेयर रु. १० ले चुक्ता	१३,०७०	५४,०००	-	१३,०७०
१.६ बोटलर्स नेपाल (तराई) लि. ४००० साधारण शेयर प्रति शेयर रु. १०० ले चुक्ता	३,२७५,०००	४,०००,०००	-	३,२७५,०००
१.७ ओरेन्टल हाटेल लि.* ८५० साधारण शेयर प्रति शेयर रु. १०० ले चुक्ता	८५,०००	६७,१५०	१७,८५०	८५,०००
१.८ हिमालयन डिस्टिलरी लि.* १११८० साधारण शेयर प्रति शेयर रु. १०० ले चुक्ता	१,११८,०००	१,११८,०००	-	१,११८,०००
१.९ एलायन्स इन्वोरेन्स कम्पनी लि. २१०७१ कित्ता साधारण शेयर (मध्ये ४१९३ बोनस शेयर समेत)	१,६५२,६५५	२,०६४,९५८	-	१,६५२,६५५
१.१० लुम्बिनी बैंक लि. प्रति शेयर रु. १०० ले चुक्ता ११०००० कित्ता साधारण शेयर (मध्ये १०००० बोनस शेयर समेत)	१०,०००,०००	२३,४३०,०००	१०,०००,०००	१०,०००,०००
१.११ कर्जा सूचना केन्द्र प्रति शेयर रु. १०० ले चुक्ता ३६५४ साधारण शेयर (मध्ये १०६८ बोनस शेयर समेत) प्रति शेयर रु. १०० ले चुक्ता	२५८,६००	३६५,४००	-	२५८,६००
१.१२ अरुण भ्याली हाइड्रो पावर कं. लि. १७६१ साधारण शेयर (मध्ये ३८ कित्ता बोनस शेयर समेत) प्रति शेयर रु. १०० ले चुक्ता	५०६,७५१	५३७,१०५	-	१२,९००
१.१३ चिलिमे जलविद्युत् कं. लि. ९४७० साधारण शेयर (मध्ये २४२० कित्ता बोनस शेयर समेत)	५,७०४,८१०	८,६१७,७००	-	-
१.१४ नेपाल टेलिकम कं. लि. प्रति शेयर रु. १०० ले चुक्ता ९१३० साधारण शेयर प्रति शेयर रु. १०० ले चुक्ता	४,१६९,६७०	४,५९२,३९०	-	-
<b>२. डिवेन्चर तथा वण्ड लगानी</b>	२,५००,०००	२,५००,०००	२,५००,०००	२,५००,०००
२.१ लक्ष्मी बैंक लि. ८.५ प्रतिशत डिवेन्चर प्रति शेयर रु. १०० ले चुक्ता	२,५००,०००	२,५००,०००	२,५००,०००	२,५००,०००
<b>कुल लगानी</b>	३२,१९३,४७२	५०,२७१,२७९	१४,९९९,८९०	२१,८२५,१४१
<b>३. जोखिम सम्बन्धी व्यवस्था</b>				
३.१ गत वर्ष सम्मको व्यवस्था	१६,१०४,७५६	-	-	१६,४६०,९५६
३.२ यस वर्षको थप (घट)	(१,१०४,८६६)	-	-	(३५६,२००)
<b>कुल व्यवस्था</b>	१४,९९९,८९०	-	-	१६,१०४,७५६
<b>खुद लगानी</b>	१७,१९३,५८२	-	-	५,७२०,३८५

नोट: ३ वर्ष भन्दा बढी समय देखि लाभांश घोषणा तथा वितरण नगरेका कम्पनीहरू\*





नेपाल फाइनेन्स लिमिटेड  
काठमाडौं, नेपाल  
व्यापारिक लगानी (Held for Trading)  
२०६८ साल आषाढ मसान्त

अनुसूची ४.१२.१

विवरण	परल मूल्य	पछिल्लो बजार मूल्य (क)	हालको बजार मूल्य (ख)	यस वर्ष नाफा/(नोक्सान) रकम (ख)-(क)	गत वर्ष नाफा/(नोक्सान) रकम	कैफियत
१. नेपाल सरकारको ट्रेजरी बिल	-	-	-	-	-	-
२. नेपाल सरकारको वचतपत्र	-	-	-	-	-	-
३. नेपाल सरकारको अन्य ऋणपत्र	-	-	-	-	-	-
४. नेपाल राष्ट्र बैंक ऋणपत्र	-	-	-	-	-	-
५. विदेशी ऋणपत्र	-	-	-	-	-	-
६. स्वदेशी इजाजतपत्रप्राप्त संस्थाको शेयर	१२,४७९,९५६	२५,९०९,९५६	२५,९०९,९५६	-	-	-
७. स्वदेशी इजाजतपत्रप्राप्त संस्थाको डिभेन्चर तथा वण्ड	२,५००,०००	२,५००,०००	२,५००,०००	-	-	-
८. स्वदेशी संगठित संस्थाको शेयर, डिभेन्चर तथा वण्ड	१७,२१३,५१६	२१,८६१,३२३	२१,८६१,३२३	-	-	-
९. विदेशी बैंकमा लगानी	-	-	-	-	-	-
१०. Inter Bank Lending	-	-	-	-	-	-
११. अन्य लगानी	-	-	-	-	-	-
<b>कुल लगानी</b>	<b>३२,१९३,४७२</b>	<b>५०,२७१,२७९</b>	<b>५०,२७१,२७९</b>	<b>-</b>	<b>-</b>	<b>-</b>

नेपाल फाइनेन्स लिमिटेड  
काठमाडौं, नेपाल  
भुक्तानी मितिसम्म धारण गर्ने लगानी (Held To Maturity)  
२०६८ साल आषाढ मसान्त

अनुसूची ४.१२.२

विवरण	परल मूल्य रकम (क)	हाल सम्मको क्षति रकम (ख)	यस वर्षको क्षति रकम (ग)	यस वर्ष नाफा/(नोक्सान) रकम (क-ख-ग)	गत वर्ष नाफा/(नोक्सान) रकम	कैफियत
१. नेपाल सरकारको ट्रेजरी बिल	-	-	-	-	-	-
२. नेपाल सरकारको वचतपत्र	-	-	-	-	-	-
३. नेपाल सरकारको अन्य ऋणपत्र	-	-	-	-	-	-
४. नेपाल राष्ट्र बैंक ऋणपत्र	२४,५५०,०००	-	-	-	-	-
५. विदेशी ऋणपत्र	-	-	-	-	-	-
६. स्वदेशी इजाजतपत्र प्राप्त संस्थाको शेयर	-	-	-	-	-	-
७. स्वदेशी इजाजतपत्र प्राप्त संस्थाको डिभेन्चर तथा वण्ड	-	-	-	-	-	-
८. स्वदेशी संगठित संस्थाको शेयर, डिभेन्चर तथा वण्ड	-	-	-	-	-	-
९. विदेशी बैंक लगानी (Placement)	-	-	-	-	-	-
१०. अन्य लगानी (स्वदेशी इ.प्रा संस्थाको मुद्दतीमा)	-	-	-	-	-	-
<b>कुल लगानी</b>	<b>२४,५५०,०००</b>	<b>-</b>	<b>-</b>	<b>-</b>	<b>-</b>	<b>-</b>

नेपाल फाइनेन्स लिमिटेड  
काठमाडौं, नेपाल  
बिक्रीको लागि उपलब्ध लगानी (Available for Sale)  
२०६८ साल आषाढ मसान्त

अनुसूची ४.१२.३

विवरण	परल मूल्य	पछिल्लो बजार मूल्य (क)	हालको बजार मूल्य (ख)	यस वर्ष कोष समायोजन रकम (ख)-(क)	गत वर्ष नाफा/(नोक्सान) रकम	कैफियत
१. नेपाल सरकारको ट्रेजरी बिल	-	-	-	-	-	-
२. नेपाल सरकारको वचतपत्र	-	-	-	-	-	-
३. नेपाल सरकारको अन्य ऋणपत्र	-	-	-	-	-	-
४. ने. रा. बैंकको ऋणपत्र	४००,०००	-	-	-	-	-
५. विदेशी ऋणपत्र	-	-	-	-	-	-
६. स्वदेशी इजाजतपत्रप्राप्त संस्थाको शेयर	-	-	-	-	-	-
७. स्वदेशी इजाजतपत्रप्राप्त संस्थाको डिभेन्चर तथा वण्ड	-	-	-	-	-	-
८. स्वदेशी संगठित संस्थाको शेयर, डिभेन्चर तथा वण्ड	-	-	-	-	-	-
९. विदेशी बैंक लगानी (Placement)	-	-	-	-	-	-
१०. अन्य लगानी	-	-	-	-	-	-
<b>कुल लगानी</b>	<b>४००,०००</b>	<b>-</b>	<b>-</b>	<b>-</b>	<b>-</b>	<b>-</b>



नेपाल फाइनेन्स लिमिटेड  
काठमाडौं, नेपाल  
कर्जा, सापट तथा बिल्स खरीद वर्गीकरण र सोको लागि व्यवस्था  
२०६८ साल आषाढ मसान्त

अनुसूची - ४.१३

विवरण	कर्जा तथा सापट						स्वदेशी	विदेशी	जम्मा	यस वर्ष रु.	गत वर्ष रु.
	स्वदेशी		अन्य		जम्मा						
	विपन्न वर्ग	अभिमित	अभिमित	अन्य	विदेशी	जम्मा					
	विपन्न वर्ग	अभिमित	अभिमित	अन्य	विदेशी	जम्मा					
१. सक्रिय कर्जा सापट (Performing loan) असल		१६, ८९०, ३९०		३९९, ५३८, ६६६		४१६, ४२९, ०५६			४१६, ४२९, ०५६	७०८, ९३२, ००९	
२. निष्क्रिय कर्जा सापट (Non-Performing loan)				१८३, ६६४, ६१९		१८३, ६६४, ६१९			१८३, ६६४, ६१९	३१, ९४५, ३४०	
२.१ पुनरसंरचना/पुनर्तालिनीकरण											
२.२ कमसल				३७, ४०८, ७५०		३७, ४०८, ७५०			३७, ४०८, ७५०	१५, ०५०, ०००	
२.३ शांकास्पद				४२, ६५४, ७१७		४२, ६५४, ७१७			४२, ६५४, ७१७	९, २००, ०००	
२.४ खराब				१०३, ६०१, १५२		१०३, ६०१, १५२			१०३, ६०१, १५२	७, ६९५, ३४०	
क. कुल कर्जा (१-२)		१६, ८९०, ३९०		५८३, ६०३, ३८५		६००, ०९३, ७७५			६००, ०९३, ७७५	७४०, ८७७, ३४९	
३. कर्जा नोक्सानी व्यवस्था											
३.१ असल		१६८, ९०४		३, ९९५, ३८७		४, १६४, २९१			४, १६४, २९१	७, ०८९, ३२०	
३.२ पुनरसंरचना/पुनर्तालिनीकरण											
३.३ कमसल				९, ३५२, १८८		९, ३५२, १८८			९, ३५२, १८८	३, ७६२, ५००	
३.४ शांकास्पद				२१, ३२७, ३५९		२१, ३२७, ३५९			२१, ३२७, ३५९	४, ६००, ०००	
३.५ खराब				१०३, ६०१, १५२		१०३, ६०१, १५२			१०३, ६०१, १५२	७, ६९५, ३४०	
ख. कुल व्यवस्था		१६८, ९०४		१३८, २७६, ०८६		३०७, १८०, ९९०			३०७, १८०, ९९०	२३, १४७, १६०	
४. गत वर्ष सम्मको व्यवस्था											
४.१ असल				७, ०८९, ३२०		७, ०८९, ३२०			७, ०८९, ३२०	६, ८२५, ६०४	
४.२ पुनरसंरचना गरिएको/पुनर्तालिनीकरण											
४.३ कमसल				३, ७६२, ५००		३, ७६२, ५००			३, ७६२, ५००	-	
४.४ शांकास्पद				४, ६००, ०००		४, ६००, ०००			४, ६००, ०००	-	
४.५ खराब				७, ६९५, ३४०		७, ६९५, ३४०			७, ६९५, ३४०	८, ७६६, १६३	
ग. गत वर्ष सम्मको कुल व्यवस्था				२३, १४७, १६०		२३, १४७, १६०			२३, १४७, १६०	१५, ६११, ७६७	
घ. गत वर्षको व्यवस्थाबाट फिर्ता				१०, २०२, १०७		१०, २०२, १०७			१०, २०२, १०७	-	
ङ. यस वर्षको थप व्यवस्था				१०, २०२, १०७		१०, २०२, १०७			१०, २०२, १०७	७, ५३५, ३९३	
च. यस वर्षको खुद थप/घट											
खुद कर्जा (क-ख)		१६, ७२१, ४८६		४४४, ९२७, १९९		६१६, ६५४, ६८५			६१६, ६५४, ६८५	७१७, ७३०, १८९	



नेपाल फाइनेन्स लिमिटेड  
काठमाडौं, नेपाल  
कर्जा, सापठ तथा विल्स खरीदको सुरक्षण  
२०६८ साल आषाढ मसान्त

अनुसूची - ४.१३ (क)

विवरण	यस वर्ष रु.	गत वर्ष रु.
(क) सुरक्षित	६००,०९३,६७६	७४०,८७७,३४९
१. चल/अचल सम्पत्तिको सुरक्षणमा	५४१,६४२,९७५	६४९,१२५,९०६
२. स्वदेशी ईजाजत प्राप्त संस्थाको जमानतमा	-	-
३. सरकारी जमानतमा	-	-
४. अन्तर्राष्ट्रिय श्रेणीकृत बैंकको जमानतमा	-	-
५. निर्यात कागजातको सुरक्षणमा	-	-
६. मुद्दती रसीदको सुरक्षणमा	-	-
(क) संस्थाको आफ्नै मुद्दती रसिदको सुरक्षण	१३,५०३,२५१	४१,८५४,१७१
(ख) अन्य ईजाजत पत्र प्राप्त संस्थाको मुद्दती रसिदको सुरक्षण	-	-
७. सरकारी ऋणपत्रको सुरक्षणमा	-	-
८. काउण्टर जमानतमा	-	-
९. व्यक्तिगत जमानतमा	-	-
१०. अन्य सुरक्षणमा	४४,९४७,४५०	४९,८९७,२७२
(ख) असुरक्षित	-	-
जम्मा	६००,०९३,६७६	७४०,८७७,३४९



नेपाल फाइनेन्स लिमिटेड

काठमाडौं, नेपाल

स्थिर सम्पत्ति

२०६८ साल आषाढ मसान्त

अनुसूची - ४.१४

विवरण	स्थिर सम्पत्ति						गत वर्ष रु.
	भवन	परिवहन साधन	मेशिनरी	कार्यालय सामान	अन्य	यस वर्ष रु.	
१. परल मोल							
क) गतवर्षको मौज्जात	-	२,३५९,२४४	३,८३४,७५३	२,४८६,२०२	१,१४१,२६६	९,८२९,४९५	७,९२६,३८८
ख) यस वर्षको थप	-	४,३५०,०००	३,६२६,३०८	४०१,३०२	-	८,३७७,६१०	१,८९५,०७८
ग) यस वर्षको पुनरमूल्यांकन/पुनरलेखन	-	-	-	-	-	-	-
घ) यस वर्षको बिक्री	-	-	-	(२८,२००)	-	(२८,२००)	-
ङ) यस वर्षको अपलेखन	-	-	-	-	-	-	-
कुल (क+ख+ग+घ+ङ) परल मोल	-	६,७०९,२४४	७,४६१,०६१	२,८५९,३०४	१,१४१,२६६	१८,१७०,८७५	९,८२१,४६६
२. हास कट्टी							
क) गतवर्ष सम्मको	-	१,८९५,६२५	२,१९३,६७८	७५०,३५२	४४९,२३७	५,२८८,८९२	४,६७८,१३०
ख) यस वर्षको	-	३४१,४१८	३२९,५९८	२८७,८०४	५०,०२४	१,००८,८४४	६१०,७६३
ग) हास कट्टी पुनरमूल्यांकन/पुनरलेखन	-	-	-	-	-	-	-
घ) हास कट्टी रकम समायोजन/फिर्ता	-	-	-	(२२,६१०)	-	(२२,६१०)	-
कुल हासकट्टी	-	२,२३७,०४३	२,५२३,२७६	१,०२८,१५६	४९९,२६१	६,२७५,१२६	५,२८८,८९२
३. बुक भ्यालु	-	४,४७२,२०१	४,९३७,७८५	१,८४३,७५८	६४२,००५	११,८९५,७४९	४,५३२,५७३
४. जग्गा	-	-	-	-	-	-	-
५. पूँजीगत निर्माण (पूँजीकरण गरिनुपर्ने)	-	-	-	-	-	-	-
६. लीज होल्ड सम्पत्ति	-	-	-	-	-	-	-
जम्मा (३+४+५+६)	-	४,४७२,२०१	४,९३७,७८५	१,८४३,७५८	६४२,००५	१२,४२७,३०९	५,२५७,४२९

नोट : \* हास कट्टी रु. १९३,२९५ / ८० पश्चात लिजहोल्ड सम्पत्ति देखाइएको छ ।



नेपाल फाइनेन्स लिमिटेड  
काठमाडौं, नेपाल  
गैर बैकिङ्ग सम्पत्ति  
२०६८ साल आषाढ मसान्त

अनुसूची - ४.१५

ऋणी वा पार्टीको नाम ठेगाना	गैर बैकिङ्ग सम्पत्ति सकार गरेको मिति	कुल गैर बैकिङ्ग सम्पत्ति रकम रु.	नाफा/नोक्सानी व्यवस्था		खुद गैर बैकिङ्ग सम्पत्ति रु.	गत वर्ष रु.
			प्रतिशत%	रकम		
रविन्द्र ढकाल, भक्तपुर	२०५७/११/०५	१६३,२९२	१००	१६३,२९२	-	१६३,२९२
शिव शक्ति खाद्य उद्योग, धुलिखेल	२०५८/१०/३१/२६	१,११३,१६५	१००	१,११३,१६५	-	१,११३,१६५
बद्री प्रसाद ढुङ्गाना, पांचखाल	२०५९/१०/३१/७	७००,०००	१००	७००,०००	-	७००,०००
बल देव दुलाल, सांगा	२०६०/१०/२१/२९	१,०८९,४६८	१००	१,०८९,४६८	-	१,०८९,४६८
ग्रेस हस्पिटल	२०६९/१०/३१/३१	७,४७३,७५०	१००	७,४७३,७५०	-	-
<b>कुल जम्मा</b>		<b>१०,५३९,६७५</b>		<b>१०,५३९,६७५</b>		<b>३,०६५,९२५</b>

नेपाल फाइनेन्स लिमिटेड  
काठमाडौं, नेपाल  
अन्य सम्पत्ति  
२०६८ साल आषाढ मसान्त

अनुसूची - ४.१६

विवरण	यस वर्ष रु.	गत वर्ष रु.
१. मसलन्द मौज्दात	-	-
२. लगानीमा असुल गर्न बाँकी आम्दानी	२६६,७४६	२४८,५३८
३. कर्जामा असुल गर्न बाँकी व्याज	४४,५७८,६६४	२१,४७५,०१८
न्यून: व्याज मुलतवी रकम	(४४,५७८,६६४)	(१७,११५,६६९)
४. असुल गर्न बाँकी कमिशन	-	-
५. सन्डी डेब्ट्स	२२९,८३५	२३२,३३४
६. कर्मचारी सापटी र पेशकी	-	-
७. अग्रिम भुक्तानी	५८७,३८२	५८९,६५७
८. मार्गस्थ नगद	-	-
९. मार्गस्थ अन्य (चेक समेत)	-	-
१०. बिना सूचना ड्राफ्टको भुक्तानी	-	-
११. अपलेखन हुन बाँकी खर्च	४४०,७००	५८७,६००
१२. शाखा मिलान हिसाब	-	-
१३. स्थगन कर सम्पत्ति (Deferred Tax Assets)	४१,१७५,९०३	८,६११,१९७
१४. अन्य		
क. धरौटी	५७६,६७८	५६०,१७८
ख. अन्य		
अन्य सम्पत्तिमा व्यवस्था	-	-
ग. अग्रिम आयकर	१,८८०,०२३	१,८६४,४५९
घ. शेयर संकलन केन्द्र वापत भुक्तानी लिन बाँकी रकम	३,६३१	३,६३१
<b>जम्मा</b>	<b>४५,१६०,८९८</b>	<b>१७,०५६,९४३</b>



नेपाल फाइनेन्स लिमिटेड  
काठमाडौं, नेपाल  
अन्य सठपति (थप विवरण)

२०६९ साल आषाढ मसान्त

अनुसूची - ४.१६ (क)

विवरण	यस वर्ष रु.				गत वर्ष रु.
	१ वर्ष सम्म	१ वर्ष देखि ३ वर्ष सम्म	३ वर्ष भन्दा माथि	जम्मा रु.	
१. कर्जामा असुल गर्न बाँकी ब्याज	२२,०६३,१२२	२२,४२८,४७९	८७,०६३	४४,५७८,६६४	२१,४७५,०१८
२. विना सूचना ड्राफ्टको भुक्तानी	-	-	-	-	-
३. शाखा मिलान हिसाब	-	-	-	-	-
४. स्वदेशी विदेशी एजेन्सी हिसाब	-	-	-	-	-

नेपाल फाइनेन्स लिमिटेड  
काठमाडौं, नेपाल  
सठभावित दायित्वहरू

२०६९ साल आषाढ मसान्त

अनुसूची - ४.१७

विवरण	यस वर्ष रु.	गत वर्ष रु.
१. संस्था उपर दावी परेको तर संस्थाले दायित्व स्वीकार नगरेको रकम	-	-
२. प्रतितपत्रहरू (मार्जिन नघटाई पुरा रकम)		
(क) ६ महिना भन्दा कम अवधिको	-	-
(ख) ६ महिना भन्दा वढी अवधिको	-	-
३. पुनः डिस्काउन्ट गरिएका विलहरू	-	-
४. म्याद नाघि नसकेको ग्यारेन्टी/वण्ड		
(क) विड वण्ड	-	-
(ख) परफरमेन्स वण्ड	-	-
(ग) अन्य ग्यारेन्टी/वण्ड	२,०००,०००	२,९५०,०००
५. चुक्ता वा भुक्तान हुन बाँकी शेयर लगानी	-	-
६. फरवार्ड एक्स्चेन्ज कन्ट्राक्टको बाँकी दायित्वहरू	-	-
७. कलेक्सनमा रहेका विलहरू	-	-
८. मञ्जुरी तथा समर्थन	-	-
९. प्रत्याभुति प्रतिबद्धता	-	-
१०. अपरिवर्त्य कर्जा प्रतिबद्धता (Irrecoverable Loan Commitment)	-	-
११. अन्तर्राष्ट्रिय श्रेणीकृत बैंकको काउन्टर ग्यारेन्टीमा दिईएको ग्यारेन्टी	-	-
१२. अग्रिम भुक्तानी ग्यारेन्टी (Advance Payment Guarantee)	-	-
१३. कर्जा प्रवाहको लागि वित्तीय जमानत (Financial Guarantee)	-	-
१४. आयकर वापत सम्भावित दायित्व (Contingent Liabilities on Income Tax)	-	१,०२६,२५५
१५. अन्य	-	-
१६. ....	-	-
१७. ....	-	-
<b>जम्मा</b>	<b>२,०००,०००</b>	<b>३,९७६,२५५</b>



नेपाल फाइनेन्स लिमिटेड  
काठमाडौं, नेपाल  
व्याज आम्दानी

मिति २०६८ श्रावण १ देखि २०६९ आषाढ ३१ सम्म

अनुसूची - ४.१८

विवरण	यस वर्ष रु.	गत वर्ष रु.
<b>क. कर्जा सापट र अधिविकर्षमा</b>		
१. कर्जा सापट	८९,४५६,२९६	११२,३७२,४७२
२. अधिविकर्ष	-	-
<b>ख. लगानीमा</b>		
१. नेपाल सरकारको सुरक्षणपत्र		
(क) ट्रेजरी विल्स	-	-
(ख) विकास ऋणपत्र	१,६०२,७४९	१,५९६,२४९
(ग) राष्ट्रिय वचतपत्र	-	-
२. विदेशी ऋणपत्र		
(क)	-	-
(ख)	-	-
३. नेपाल राष्ट्र बैंकको ऋणपत्र	-	-
४. डिभेन्चर तथा वण्ड	२१२,५००	२१२,५००
५. अन्तर बैंक लगानीमा व्याज		
(क) बैंक/वित्तीय संस्थाहरू	-	६२६,२३३
(ख) अन्य संस्थाहरू	-	-
<b>(ग) एजेन्सी मौज्दातमा</b>		
१. स्वदेशी बैंक/वित्तीय संस्थाहरू	-	-
२. विदेशी बैंकहरू	-	-
<b>(घ) माग तथा अल्पसूचनामा प्राप्त हुने मौज्दातमा</b>		
१. स्वदेशी बैंक/वित्तीय संस्थाहरू	६,५९९,००२	१२,२५१,११५
२. विदेशी बैंकहरू	-	-
<b>(ङ) अन्यमा</b>		
१. सर्टिफिकेट अफ डिपोजिट	-	-
२. अन्तर बैंक/वित्तीय संस्था कर्जा	-	-
३. अन्य	-	४२३,०६४
<b>जम्मा</b>	<b>९७,७९०,४६७</b>	<b>१२७,४८१,६३३</b>



नेपाल फाइनेन्स लिमिटेड

काठमाडौं, नेपाल

व्याज खर्च

मिति २०६८ श्रावण १ देखि २०६९ आषाढ ३१ सम्म

अनुसूची - ४.१९

विवरण	यस वर्ष रु.	गत वर्ष रु.
<b>क. निक्षेप दायित्वमा</b>		
१. मुद्दती निक्षेप		
१.१ स्वदेशी मुद्रा	६१,६१९,६४२	७०,६०८,२८८
१.२ विदेशी मुद्रा	-	-
२. वचत निक्षेप		
२.१ स्वदेशी मुद्रा	७,५८६,८६६	९,९७४,३२८
२.२ विदेशी मुद्रा	-	-
३. मागेको वखत तिर्नुपर्ने निक्षेप		
३.१ स्वदेशी मुद्रा	३,५४७,१८५	२,३८९,७०६
३.२ विदेशी मुद्रा	-	-
४. सर्टिफिकेट अफ डिपोजिट्स	-	-
<b>ख. कर्जा सापटमा</b>	-	-
१. ऋणपत्र तथा वण्ड	-	-
२. नेपाल राष्ट्र बैंकबाट प्राप्त कर्जा	-	-
३. अन्तर बैंक/वित्तीय संस्था कर्जा	१,५६९,७१९	३४९,०४१
४. अन्य संगठित संस्था	-	-
५. अन्य कर्जा	-	-
<b>ग. अन्यमा</b>	-	-
१. ....	-	-
२. ....	-	-
<b>जम्मा</b>	<b>७४,३२३,४१२</b>	<b>८३,३२१,३६३</b>





नेपाल फाइनेन्स लिमिटेड  
काठमाडौं, नेपाल  
कमिशन तथा डिस्काउन्ट

मिति २०६८ श्रावण १ देखि २०६९ आषाढ ३१ सम्म

अनुसूची - ४.२०

विवरण	यस वर्ष रु.	गत वर्ष रु.
<b>क. बिल्स खरीद तथा डिस्काउन्ट</b>		-
१. स्वदेशी	-	-
२. विदेशी	-	-
<b>ख. कमिशन</b>		-
१. प्रतिपत्र	-	-
२. जमानत पत्र	-	-
३. कलेक्सन फी	-	-
४. रेमिटेन्स फी	२७,९३०	-
५. क्रेडिट कार्ड	-	-
६. शेयर प्रत्याभूति/निष्काशन (कलेक्सन)	-	५२६,४१२
७. सरकारी कारोवार वापत	-	-
८. इ.प्रा. कमिशन वापत	-	-
९. वट्टा आम्दानी (विमा)	-	-
<b>ग. अन्य</b>	१६,९८४	८७,७८५
<b>जम्मा</b>	<b>४४,९१४</b>	<b>६१४,१९७</b>

नेपाल फाइनेन्स लिमिटेड  
काठमाडौं, नेपाल

अन्य सञ्चालन आम्दानी

मिति २०६८ श्रावण १ देखि २०६९ आषाढ ३१ सम्म

अनुसूची - ४.२१

विवरण	यस वर्ष रु.	गत वर्ष रु.
१. सेफ डिपोजिट भल्टको भाडा	-	-
२. क्रेडिट कार्ड निष्काशन तथा नवीकरण	-	-
३. ATM कार्ड निष्काशन तथा नवीकरण	-	-
४. टेलेक्स/टि.टि.	-	-
५. सेवा शुल्क	२,३६९,६३८	७,९१८,३१३
६. नवीकरण शुल्क	-	-
७. अन्य	२९६,८६२	६३५,९९६
<b>जम्मा</b>	<b>२,६६६,५००</b>	<b>८,५५४,३०९</b>



नेपाल फाइनेन्स लिमिटेड

काठमाडौं, नेपाल

सटही घटबढ आठदानी/(नोकसान)

मिति २०६८ श्रावण १ देखि २०६९ आषाढ ३१ सम्म

अनुसूची - ४.२२

विवरण	यस वर्ष रु.	गत वर्ष रु.
क. विनिमय दरमा भएको फरकबाट	-	-
ख. विदेशी मुद्रा कारोवारबाट (वट्टा बाहेक)	-	-
जम्मा आम्दानी/(नोकसान)	-	-

नेपाल फाइनेन्स लिमिटेड

काठमाडौं, नेपाल

कर्मचारी खर्च

मिति २०६८ श्रावण १ देखि २०६९ आषाढ ३१ सम्म

अनुसूची - ४.२३

विवरण	यस वर्ष रु.	गत वर्ष रु.
१. तलब	४,३१३,६६१	३,२७४,९६६
२. भत्ता	२,६७२,९४४	१,५९०,२१५
३. सञ्चयकोषमा थप	३८४,९४१	२८३,२५६
४. तालिम खर्च	१५,०००	११,०७४
५. पोशाक	-	-
६. औषधोपचार	४३२,३१३	२७०,०४८
७. बीमा	-	-
८. पेन्सन तथा उपदान व्यवस्था	३५८,९८७	२९९,४५३
९. अन्य	६५०,३४९	५२४,६०२
जम्मा	८,८२८,१९५	६,२५३,६१४



नेपाल फाइनेन्स लिमिटेड

काठमाडौं, नेपाल

अन्य सञ्चालन खर्च

मिति २०६८ श्रावण १ देखि २०६९ आषाढ ३१ सम्म

अनुसूची - ४.२४

विवरण	यस वर्ष रु.	गत वर्ष रु.
१. घरभाडा	५,६१०,७५६	५,२५५,०६५
२. बत्ती, विजुली र पानी	२७४,३०२	२०८,८३०
३. मर्मत तथा सम्भार		
क. भवन	-	-
ख. सवारी साधन	१७२,२५२	२४२,२६४
ग. अन्य (मेसिनरी)	८३,३०७	४४,९५६
४. बीमा	१४८,९५४	१०४,९०२
५. पोष्टेज, टेलिक्स, टेलिफोन, फ्याक्स	२९२,७६२	२९१,३४३
६. कार्यालय उपकरण फर्निचर र सम्भार	-	११५,०४०
७. भ्रमण भत्ता र खर्च	२७,६५४	२४,५६४
८. मसलन्द र छपाई	२७६,४४८	४८७,३७८
९. पत्रपत्रिका तथा पुस्तक	२३,९४६	२६,७२५
१०. विज्ञापन	१,०२७,५७५	५४०,२४८
११. कानूनी खर्च	१०२,५००	१२१,६००
१२. चन्दा	१०,०००	७,५०१
१३. सञ्चालक समिति सम्बन्धी खर्च		
क. बैठक भत्ता	३३१,०००	३८२,५००
ख. अन्य खर्च	७९,८०४	८८,४३८
१४. साधारण सभा सम्बन्धी खर्च	१८०,०६०	१२३,११९
१५. लेखापरीक्षण सम्बन्धी खर्च		
क. लेखापरीक्षण शुल्क		
वाह्य लेखापरीक्षण शुल्क	८०,०००	८०,०००
आन्तरिक लेखापरीक्षण शुल्क	४२,०००	४२,०००
ख. अन्य खर्च	५,९४६	८,०४९
१६. रकम स्थानान्तरण कमिशन	-	१,०१८
१७. स्थिर सम्पत्तिमा ह्रास कट्टी	१,२०२,१४०	८०४,०५८
१८. पूर्व सञ्चालन खर्च अपलेखन	-	-
१९. शेयर निष्काशन खर्च	-	-
२०. शेयर निष्काशन खर्च अपलेखन	-	-
२१. प्राविधिक सेवा सोधभर्ना	८६,५१४	६८,९४३
२२. मनोरञ्जन खर्च	३२०,३४७	३०१,१७१
२३. अपलेखन खर्च	१४६,९००	१४६,९००
२४. सुरक्षा खर्च	९१८,२६३	७३४,३३२
२५. कर्जा सुरक्षण प्रिमियम	-	-
२६. कमिशन र डिस्काउण्ट	९२,३१६	-
२७. अन्य .....		
इन्धन खर्च	५५८,०७५	५९८,२१७
सदस्यता तथा नविकरण शुल्क	२७६,११०	३४८,९७६
विविध खर्च	५२३,३०५	२९५,९१०
अन्य बैठक भत्ता र खर्च	५०,७००	२०६,०००
निक्षेप सुरक्षण खर्च	४५९,७०३	२०,०००।००
नखप्ने सामान	-	-
<b>जम्मा</b>	<b>१३,४०३,६३९</b>	<b>११,७२०,०४७</b>



नेपाल फाइनेन्स लिमिटेड

काठमाडौं, नेपाल

सम्भावित नोक्सानी व्यवस्था

मिति २०६८ श्रावण १ देखि २०६९ आषाढ ३१ सम्म

अनुसूची - ४.२५

विवरण	यस वर्ष रु.	गत वर्ष रु.
१. कर्जा नोक्सानी व्यवस्थामा भएको वृद्धि	११५,२९७,८३०	७,५३५,३९३
२. लगानी नोक्सानी व्यवस्थामा भएको वृद्धि	-	-
३. गैर बैकिङ्ग सम्पत्ती नोक्सानी व्यवस्था	७,४७३,७५०	-
४. अन्य सम्पत्तिमा गरिएको व्यवस्था	-	-
<b>जम्मा</b>	<b>१२२,७७१,५८०</b>	<b>७,५३५,३९३</b>

नेपाल फाइनेन्स लिमिटेड

काठमाडौं, नेपाल

गैर सञ्चालन आम्दानी/नोक्सान

मिति २०६८ श्रावण १ देखि २०६९ आषाढ ३१ सम्म

अनुसूची - ४.२६

विवरण	यस वर्ष रु.	गत वर्ष रु.
१. लगानी विक्रीबाट आम्दानी/(नोक्सान)	-	-
२. सम्पत्ति विक्रीबाट आम्दानी/(नोक्सान)	४,९१०	-
३. लाभांश	७२९,२५२	३९५,३५५
४. नेपाल राष्ट्र बैंकबाट प्राप्त सहूलियत		
क. तोकिएको शाखाहरूको नोक्सान बापत क्षतिपूर्ति	-	-
ख. ब्याज क्षतिपूर्ति	-	-
ग. सटही काउन्टर	-	१२६
५. अन्य	१,०१६,१३३	७४४,७५८
गैर बैकिङ्ग सम्पत्ति विक्रीबाट आम्दानी/(नोक्सान)	-	४,१०२,०००
<b>खुद गैर सञ्चालन आम्दानी / (नोक्सान)</b>	<b>१,७५०,२९५</b>	<b>५,२४२,२३९</b>



नेपाल फाइनेन्स लिमिटेड  
काठमाडौं, नेपाल

सम्भावित नोक्सानी व्यवस्थाबाट फिर्ता  
मिति २०६८ श्रावण १ देखि २०६९ आषाढ ३१ सम्म

अनुसूची - ४.२७

विवरण	यस वर्ष रु.	गत वर्ष रु.
१. कर्जा नोक्सानी व्यवस्थाबाट फिर्ता	-	-
२. गैर बैकिङ्ग सम्पत्ती नोक्सानी व्यवस्थाबाट फिर्ता	-	९,८९८,०००
३. लगानी व्यवस्थाबाट फिर्ता	१,१०४,८६६	३५६,२००
४. अन्य सम्पत्तिको व्यवस्थाबाट फिर्ता	-	-
<b>जम्मा</b>	<b>१,१०४,८६६</b>	<b>१०,२५४,२००</b>

नेपाल फाइनेन्स लिमिटेड  
काठमाडौं, नेपाल

असाठान्य कारोबारहरूबाट भएको आम्दानी/खर्च  
मिति २०६८ श्रावण १ देखि २०६९ आषाढ ३१ सम्म

अनुसूची - ४.२८

विवरण	यस वर्ष रु.	गत वर्ष रु.
१. अपलेखन भएको कर्जाको असुली	-	३५०,८६९
२. स्वेच्छिक अवकाश खर्च	-	-
३. असुली हुन नसक्ने कर्जाको अपलेखन (अनुसूची ४.२८क)	२,७२८,३५७	-
४. अन्य खर्च/आम्दानी	-	-
५. अन्य सम्पत्तीको अपलेखन	-	-
<b>जम्मा</b>	<b>२,७२८,३५७</b>	<b>३५०,८६९</b>

नेपाल फाइनेन्स लिमिटेड  
काठमाडौं, नेपाल

अपलेखित कर्जाको विवरण  
मिति २०६८ श्रावण १ देखि २०६९ आषाढ ३१ सम्म

अनुसूची - ४.२८ (क)

क्र.सं.	कर्जा प्रकार	अपलेखन गरिएको रकम	धितोको प्रकार तथा रकम	धितो मूल्यांकनको आधार	कर्जा स्वीकृत गर्ने अधिकारी/तह	कर्जा असुलीका लागि भए गरेका प्रयास	कैफियत
१.	चालु पूँजी कर्जा	५२६,२५०	घर/जग्गा	७० प्रतिशत बजार मुल्य ३० प्रतिशत सरकारी मुल्य	कर्जा समितिको निर्णय अनुसार	लिखित, मौखिक र पत्रपत्रिका	ग्रेस हस्पिटल
२.	परियोजना कर्जा	-	-	-	-	-	-
३.	स्थिर पूँजी कर्जा	-	-	-	-	-	-
४.	व्यक्तिगत कर्जा	-	-	-	-	-	-
५.	अन्य कर्जा (हायर पर्चेज)	२,२०२,१०७	गाडी फाइनेन्सको नाममा	गाडी मुल्यको ७० प्रतिशत	कर्जा समितिको निर्णय अनुसार	लिखित, मौखिक र पत्रपत्रिका	मनासलु टुर्स एण्ड ट्राभल्स
	<b>कुल कर्जा</b>	<b>२,७२८,३५७</b>					



नेपाल फाइनेन्स लिमिटेड

काठमाडौं, नेपाल

संचालक, कार्यकारी प्रमुख, संस्थापक, कार्यकारी शेयरहोल्डरहरूलाई ाषको कर्जा सापट विवरण

२०६९ साल आषाढ मसान्त

खरीद तथा डिस्काउन्ट गरिएका बिलहरू र कर्जा, सापट तथा अधिविक्रयमा प्रवाहित कूल रकम मध्ये संचालक, कार्यकारी प्रमुख, संस्थापक, कर्मचारी, शेयर होल्डरहरू र निजहरूको परिवारका सदस्य वा त्यस्ता व्यक्ति जसानी बसेको वा मैनेजिड. एजेन्ट भएको कृने संस्था वा कम्पनीलाई गएको रकमको विवरण देहाए बमोजिम छ।

अनुसूची - ४.२९

संस्थापक / सञ्चालक / कार्यकारी प्रमुखको नाम	गत वर्ष सम्मको बाँकी		यस वर्ष असुली		यस वर्ष थप कर्जा	आषाढ मसान्त सम्म बाँकी	
	सांवा	ब्याज	सांवा	ब्याज		सांवा	ब्याज
(क) सञ्चालक							
१. ....	-	-	-	-	-	-	-
२. ....	-	-	-	-	-	-	-
(ख) कार्यकारी प्रमुख							
१. ....	-	-	-	-	-	-	-
२. ....	-	-	-	-	-	-	-
(ग) संस्थापक							
१. ....	-	-	-	-	-	-	-
२. ....	-	-	-	-	-	-	-
(घ) कर्मचारी							
१.	-	-	-	-	-	-	-
२.	-	-	-	-	-	-	-
(ङ) शेयरधनीहरू							
१.	-	-	-	-	-	-	-
२.	-	-	-	-	-	-	-
<b>जम्मा रु.</b>	<b>-</b>	<b>-</b>	<b>-</b>	<b>-</b>	<b>-</b>	<b>-</b>	<b>-</b>



नेपाल फाइनेन्स लिमिटेड  
काठमाडौं, नेपाल  
पूँजीकोष तालिका  
२०६९ साल आषाढ मसान्त

अनुसूची - ४.३०  
(रु. हजारमा)

विवरण	चालु वर्ष रु.	गत वर्ष रु.
<b>क. प्राथमिक पूँजी</b>		
१) चुक्ता पूँजी (साधारण शेयर)	९८,४५९	९८४,७५२
२) प्रस्तावित वोनश शेयर	१३५,८०९	११९,३६४
३) शेयर प्रिमियम	-	२४,५००
४) फिर्ता नहुने अग्राधिकार शेयर	-	-
५) साधारण जगेडा कोष	४०,००९	४०,००९
६) सञ्चित नाफा/(नोक्सान)	(११८,५२७)	२७६
७) वासलातमा देखाईएको चालु आ.व.को नाफा/(नोक्सान) हिसाबको रकम	-	-
८) पूँजी फिर्ता जगेडा कोष	-	-
९) पूँजी समायोजन कोष	-	-
१०) कल्स इन एडभान्स	-	-
११) अन्य स्वतन्त्र कोषहरू	४९,९७६	८,६९९
<b>घटाउने:</b>		
ख्याति (Goodwill) वापतको रकम	-	-
सीमाभन्दा बढी शेयर, सुरक्षणपत्रमा लगानी गरिएको रकम	-	-
वित्तिय स्वार्थ रहेको कम्पनीको धितोपत्रमा लगानी गरेको रकम	-	-
अवास्तविक सम्पत्ती	-	-
यस बैंकको निर्देशन पालना नगरी स्वप्रयोजनको लागि घरजग्गा खरिद गरेको रकम	-	-
सीमाभन्दा बढी आवास भवन निर्माण तथा जग्गा विकासमा लगानी गरिएको रकम	-	-
तोकिएको समय भित्र विक्री वितरण गर्न नसकेको शेयर प्रत्याभूती प्रचलित ऐन तथा कानूनले प्रतिबन्ध गरेका व्यक्ति तथा समूहहरूलाई प्रदान गरेको कर्जा तथा सुविधाहरू	-	-
<b>ख. पुरक पूँजी</b>		
१) असल कर्जाको लागि गरिएको कर्जा नोक्सानी व्यवस्था	४,९६४	७,०८९
२) अतिरिक्त कर्जा नोक्सानी व्यवस्था	४,९६४	७,०८९
३) हाईब्रिड पूँजी उपकरणहरू	-	-
४) सुरक्षण नराखिएको सहायक आवधिक ऋण	-	-
५) सटही समीकरण कोष	-	-
६) सम्पत्ती पुनर्मूल्यांकन कोष	-	-
७) लगानी समायोजन कोष	-	-
८) लगानीमा हानी वापतको व्यवस्था	-	-
<b>ग. जम्मा पूँजीकोष (क+ख)</b>	<b>१०२,६९५</b>	<b>१,९९,८४९</b>
<b>घ. जोखिम भारित सम्पत्तीको आधारमा कायम गर्नुपर्ने न्यूनतम पूँजीकोष</b>		
पूँजीकोष (१९ प्रतिशत)	१४.४२	२५.०९
प्राथमिक पूँजी (५.५ प्रतिशत)	१३.८३	२४.०९
पूँजीकोष अधिक/(न्यून)	३.४२	१४.०९
प्राथमिक पूँजी अधिक/(न्यून)	८.३३	१८.५९



नेपाल फाइनेन्स लिमिटेड  
काठमाडौं, नेपाल  
जोखिम भारित सम्पत्ति विवरण तालिका  
२०६९ साल आषाढ मसान्त

अनुसूची - ४.३० (क)

रु.हजारमा

वासलात बमोजिमको सम्पत्ति (On Balance Sheet Assets)	भार	चालु वर्ष		गत वर्ष रु.	
		रकम	जोखिम भारित सम्पत्ति	रकम	जोखिम भारित सम्पत्ति
नगद मौज्जात	०	९,२८३	-	१,६०३	-
सुन (विनिमय योग्य)	०	-	-	-	-
नेपाल राष्ट्र बैंकमा रहेको मौज्जात	०	२२,९५५	-	१६,९७०	-
नेपाल सरकारको ऋणपत्रमा गरिएको लगानी	०	-	-	२४,५५०	-
नेपाल राष्ट्र बैंक ऋणपत्रमा गरिएको लगानी	०	२४,९५०	-	-	-
आफ्नै मुद्दती रसीदको धितोमा पूर्ण सुरक्षित हुने गरी प्रदान गरिएको मुद्दती रसीद धितो कर्जा	०	१३,५०३	-	४१,८५४	-
सरकारी ऋणपत्रको धितोमा पूर्ण सुरक्षित हुने गरी प्रदान गरिएको कर्जा	०	-	-	-	-
बचत पत्रको पाउनु पर्ने ब्याज रकम (Accrued Interest)	०	२६७	-	२४०	-
विपन्न वर्ग कर्जा अन्तर्गत गणना हुने युवा तथा साना व्यवसायी स्वरोजगार कोषमा					
“ख” र “ग” वर्गका इजाजतपत्र प्राप्त संस्थाले जम्मा गरेको रकम	०	२,९५५	-	१४,३५४	-
स्वदेशी बैंक तथा वित्तीय संस्थाहरूमा रहेको मौज्जात र मुद्दती रसिदको दावी (Claims)	२०	१३९,६४०	२७,९२८	७,२६३	१,४५३
अन्य बैंक तथा वित्तीय संस्थाहरूको मुद्दती रसिदको धितोमा पूर्ण सुरक्षित हुने गरी प्रदान गरेको मुद्दती रसिद धितो कर्जा	२०	-	-	-	-
विदेशी बैंकहरूमा रहेको मौज्जात	२०	-	-	-	-
मागेको बखत प्राप्त हुने रकम (Money at Call)	२०	-	-	१४९,८१७	२९,९६३
अन्तरराष्ट्रिय श्रेणीकृत (Rated) बैंकको ग्यारेण्टीमा भएको कर्जा	२०	-	-	-	-
अन्तरराष्ट्रिय श्रेणीकृत (Rated) बैंकको ग्यारेण्टीमा भएको अन्य लगानी	२०	-	-	-	-
अन्तर बैंक सापटी	२०	-	-	-	-
शेयर, डिबेन्चर एवं बण्डमा भएको लगानी	१००	२९,६९३	२९,६९३	१९,३२५	१९,३२५
अन्य लगानीहरू	१००	२,५००	२,५००	२,५००	२,५००
कर्जा, सापट तथा विल्स खरीद/डिस्काउण्ट	१००	५८३,६३५	५८३,६३५	६८४,६६९	६८४,६६९
स्थिर सम्पत्तिहरू	१००	१२,४२७	१२,४२७	५,२५७	५,२५७
पाउनु पर्ने अन्य खुद ब्याज रकम (कुल पाउनु पर्ने ब्याज-बचत पत्रको ब्याज(ब्याज मुलतवी))	१००	-	-	४,३६८	४,३६८
अन्य सबै सम्पत्तिहरू (खुद अग्रिम कर दाखिला बाहेक)	१००	५३,५५४	५३,५५४	१५,५१५	१५,५१५
सीमा नाघेको रिजल स्टेट/आवासिय घर कर्जा	१५०	-	-	-	-
<b>(क) जम्मा</b>		<b>८९५,३६३</b>	<b>७०९,७३८</b>	<b>९८८,२८६</b>	<b>७६३,०५०</b>
वासलात बाहिरको कारोवार (Off balance sheet Items)					
विल्स कलेक्सन	०	-	-	-	-
अग्रिम विदेशी विनिमय सम्भौता	१०	-	-	-	-
६ महिना भन्दा कम अवधिको प्रतितपत्र (पुरै रकम)	२०	-	-	-	-
अन्तरराष्ट्रिय श्रेणीकृत (Rated) विदेशी बैंकको काउण्टर ग्यारेन्टीमा जारी गरिएको ग्यारेन्टी	२०	-	-	-	-
६ महिना भन्दा बढि अवधिको प्रतितपत्र (पुरै रकम)	५०	-	-	-	-
विडवण्ड/परफरमेन्स वण्ड/प्रत्याभूती (Underwriting) सम्बन्धि प्रतितपत्र	५०	-	-	-	-
पुन खरीद गर्ने शर्तमा विक्री गरेको कर्जा	५०	-	-	-	-
अग्रिम भुक्तानी ग्यारेन्टी (Advance Payment Guarantee)	१००	-	-	-	-
वित्तीय जमानत तथा अन्य जमानत (Financial and other Guarantee)	१००	२,०००	२,०००	२,९५०	२,९५०
अपरिवर्त्य कर्जा प्रतितपत्र (Irrevocable Loan Commitment)	१००	-	-	-	-
आयकर वापत सम्भावित दायित्व	१००	-	-	१,०२६	१,०२६
Acceptance सहित अन्य सबै प्रकारका सम्भावित दायित्वहरू	१००	-	-	-	-
भुक्तानीको लागि दावी परेको जमानत	२००	-	-	-	-
<b>(ख) जम्मा</b>		<b>२,०००</b>	<b>२,०००</b>	<b>३,९७६</b>	<b>३,९७६</b>
<b>कुल जोखिम भारित सम्पत्ति</b>		<b>८९७,३६३</b>	<b>७११,७३८</b>	<b>९९२,२६२</b>	<b>७६७,०२७</b>





नेपाल फाइनेन्स लिमिटेड  
काठमाडौं, नेपाल  
प्रमुख सूचकाङ्क  
कम्तीमा विगत ५ वर्षको परिसूचकहरू

अनुसूची - ४.३१

विवरण	सूचकाङ्क	आर्थिक वर्षहरू				
		२०६४/६५	२०६५/६६	२०६६/६७	२०६७/६८	२०६८/६९
१. खुद नाफा/कुल आम्दानी प्रतिशत	प्रतिशत	२५.८८	२२.००	२१.५५	१८.३७	(६३.४५)
२. प्रति शेयर आम्दानी	रु.	४८.०९	३७.५८	३०.३७	२५.१५	(६३.५०)
३. प्रति शेयर बजार मूल्य	रु.	४७५.००	४००.००	२९५.००	१८७.००	११५.००
४. मूल्य आम्दानी अनुपात (PE Ratio)	अनुपात	९.८८	१०.६४	९.७१	७.४३	(१.८१)
५. शेयर पूँजीमा लाभांश (बोनस सहित)	प्रतिशत	५२.६३	३१.५८	२८.४२	२३.१६	-
६. शेयर पूँजीमा नगद लाभांश भुक्तानी	प्रतिशत	२.६३	१.५८	१.४२	१.१६	-
७. ब्याज आम्दानी/कर्जा तथा सापट	प्रतिशत	११.४७	११.८६	१३.०२	१५.१७	१४.९१
८. कर्मचारी खर्च/कुल सञ्चालन खर्च	प्रतिशत	९.४५	७.७६	७.७८	६.१०	४.१९
९. कुल निक्षेप तथा सापटीमा ब्याज खर्च	प्रतिशत	६.३१	७.२१	८.३५	१२.३३	१२.२१
१०. सटही घटबढ आम्दानी/कुल आम्दानी	प्रतिशत	-	-	-	-	-
११. कर्मचारी बोनस/ कुल कर्मचारी खर्च	प्रतिशत	६८.७५	६९.०९	६७.३३	६३.४८	-
१२. खुद नाफा/कर्जा सापटी	प्रतिशत	४.०८	४.२९	३.८६	४.५८	(१४.३७)
१३. खुद नाफा/कुल सम्पत्ति	अनुपात	१.६८	३.०७	२.७०	२.९६	(११.७६)
१४. कुल कर्जा /निक्षेप	प्रतिशत	१०२.५२	१११.२६	९२.२७	१०९.६५	९८.५४
१५. कुल सञ्चालन खर्च/कुल सम्पत्ति	प्रतिशत	३.७८	८.३६	७.५७	१०.८४	१२.३३
१६. जोखिम भारित सम्पत्तिमा पूँजीकोषको पर्याप्तता		-				
क) प्राथमिक पूँजी	प्रतिशत	१६.०४	१९.९७	२२.०९	२४.०९	१३.८३
ख) पुरक पूँजी	प्रतिशत	०.८७	०.८७	०.९४	०.९३	०.६७
ग) कुल पूँजी कोष	प्रतिशत	१६.९१	२०.८४	२३.०३	२५.०१	१४.४२
१७. तरलता	अनुपात	२.६०	३.८९	२.४६	२.५१	३.७७
१८. निष्कृत कर्जा/कुल कर्जा	प्रतिशत	५.७७	१.६५	१.२७	२.१७	३०.६१
१९. ब्याज दर अन्तर (Weighted Average Interest Rate Spread)	प्रतिशत	५.६१	५.७५	४.९६	४.८३	५.६९
२०. बुक नेटवर्थ	रु.	१०८,४०५,१९९	१३२,७०५,५५४	१५८,१११,०७८	१८४,७५३,२१४	९८,४५०,४५५
२१. कुल शेयर	संख्या	४५०,०००	६७५,०००	८७७,५००	१,११३,६४४	१,३५८,००५
२२. कुल कर्मचारी	संख्या	२१	२०	१९	२०	२३



## नेपाल फाइनेन्स लिमिटेड

काठमाडौं, नेपाल

२०६९ साल आषाढ ३१ गतेको वासलात तथा सो मितिमा समाप्त वर्षको नाफा नोक्सान हिसाब सँग सम्बन्धित  
प्रमुख लेखा नीतिहरू

अनुसूची - ४.३२

वित्तीय संस्थाले अपनाएको प्रमुख लेखा नीतिहरू निम्नानुसार रहेको छन् ।

### १) सामान्य जानकारी

नेपाल फाइनेन्स लिमिटेड नेपालमा स्थापित एक सीमित दायित्व भएको कम्पनी हो । यसको रजिष्टर्ड (केन्द्रिय) कार्यालय कमलादी, काठमाण्डौमा रहेको छ । 'ग' वर्गको वित्तीय संस्थामा रुपमा कार्यरत यस कम्पनीको एक शाखा रहेको छ । यस कम्पनीको शेयर नेपाल धितोपत्र विनिमय बजार लिमिटेडमा सुचिकृत रहेको छ ।

### २) स्थिर सम्पत्ति तथा ह्रासकट्टी

क) स्थिर सम्पत्तिलाई खरिद/निर्माण गर्दा लागेको मूल्य र सो सँग सम्बन्धित अन्य खर्चहरू समावेश गरि हुन आउने मुल्यमा देखाइएको छ ।

ख) स्थिर सम्पत्तिको ह्रास घट्टो मूल्य प्रणाली (Diminishing Value Method) मा व्यवस्थापनले तोकेको दरमा हिसाब गरी खर्च लेखिएको छ ।

ग) यस वर्ष थप गरिएको सम्पत्तिको हकमा खरिद गरिएको दिन देखि ह्रासकट्टी गरिएको छ ।

### ३) सफ्टवेयर खर्च

फाइनेन्सले कम्प्युटर सफ्टवेयरमा गरेको खर्चलाई अनुसूची १६ को अपलेखन हुन बाँकी खर्च शीर्षकमा देखाइएको छ जसलाई खरिद गरिएको मितिबाट पाँच वर्ष भित्र अपलेखन (Amortization) गर्ने गरिएको छ ।

### ४) आयकर व्यवस्था

कम्पनीले आयकर ऐन २०५८ र सोमा समय समयमा भएको संशोधनको आधारमा आयकर व्यवस्था गरिएको छ । बढी तथा कम आयकर व्यवस्था भएमा अन्तिम कर निर्धारण गर्दा सोही बखत आवश्यक समायोजन गर्ने नीति अपनाइएको छ ।

### ५) लगानी

विभिन्न कम्पनीहरूको शेयरमा गरिएको लगानीलाई परल मूल्य वा बजार मूल्य जुन कम छ सोही अनुसार मूल्य कायम गरिएको छ । नेपाल राष्ट्र बैंकको निर्देशन बमोजिम खरिद मूल्य भन्दा कम भएमा फरक रकमलाई लगानीमा नोक्सानी व्यवस्था गरिएको छ । नेपाल राष्ट्र बैंकले जारी गरेका राष्ट्रिय बचत पत्र र विकास ऋण पत्रमा गरेको लगानीलाई परल मूल्यमा मुल्याङ्कन गरिएको छ ।

### ६) गैर बैकिङ सम्पत्ति

कर्जा असुल गर्ने सिलसिलामा लिलाम बिक्री नभई वित्तीय संस्था आफैले सकार गरेको सुरक्षण धितोलाई गैर बैकिङ सम्पत्तिमा देखाइएको छ । नेपाल राष्ट्र बैंकको निर्देशन अनुसार यसरी धितो सकार गर्दा कायम रहेको प्रचलित बजार मूल्य वा धितो सकार गर्ने अधिल्लो दिन सम्मको साँवा मध्ये जुन कम हुन्छ सोही रकममा धितो मुल्याङ्कन गर्ने व्यवस्था रहेको छ । धितोको बजार मूल्य कर्जाको साँवा भन्दा कम भएजति रकम नाफा/नोक्सान हिसाबमा खर्च लेखिने गरिएको छ । धितो संरक्षण सकार गरि लिएको गैर बैकिङ सम्पत्तिको रकमलाई नेपाल राष्ट्र बैंकबाट तोकिएको प्रतिशतमा नोक्सानी व्यवस्था गर्ने गरेको छ ।

### ७) पूँजीकरण नगरिने सम्पत्तिहरू सम्बन्धी लेखानीति

रु. ५ हजार सम्म मूल्य पर्ने पूँजीगत प्रकृतिको सामानहरूलाई पूँजीकरण नगरी खरिद भएको वर्ष मा नै खर्च लेख्ने प्रणाली अपनाएको छ ।



८) आम्दानी तथा खर्च

कर्जा सापट र निक्षेप दायित्वमा ३६५ दिनको आधारमा वार्षिक व्याज गणना गरिएको छ ।

क) ब्याज आम्दानी

कर्जा सापट र निक्षेप दायित्वमा ३६५ दिनको आधारमा वार्षिक व्याज गणना गरिएको छ । कर्जा सापटको व्याजलाई नेपाल राष्ट्र बैंकको निर्देशानुसार नगद प्राप्तिको आधारमा (cash basis) हिसाब गरी लेखाङ्कन गरिएको छ । प्राप्त हुने बाँकी व्याज रकमलाई मुलतवी हिसाबमा राख्ने गरिएको छ । रा.ब.प., मुद्दती निक्षेप जस्ता लगानीमा प्राप्त हुने व्याजलाई (accrual basis) मा आम्दानी जनाउने गरेको छ ।

ख) व्याज खर्च

निक्षेप तथा सापटीमा प्रदान गरिने व्याज खर्चलाई दिनुपर्ने आधारमा लेखाङ्कन गर्ने नीति लिएको छ ।

ग) कमिशन, लाभाशं तथा अन्य शुल्कको आम्दानीलाई नगद प्राप्तिको आधारमा लेखाङ्कन गर्ने गरेको छ ।

९) आ.ब. २०६७/६८ को बोनश शेयर वितरण गर्दा दशमलवमा आएको बोनश शेयर रकम रु. ६४,०६८/ लाई चुक्ता पूंजीबाट घटाई सण्डी क्रेडिटर्सको हिसावमा समायोजन गरेको छ ।

१०) कर्जा नोक्सानी व्यवस्था

२०६९ माघ मसान्त सम्म असुल कर्जालाई कर्जा नोक्सानी व्यवस्थामा समायोजन गरी नेपाल राष्ट्र बैंकले तोकेको कर्जा नोक्सानी व्यवस्था बमोजिम वर्गीकरण गरिएको छ ।

११) कर्मचारी उपदान तथा विदा

कम्पनीको कर्मचारीहरूको उपदान वापतको दायित्वमा पाकेको आधारमा (accrual basis) व्यवस्था गरिएको छ । सोधभर्ना लिन सकिने विदाको रकमलाई भुक्तानीको आधारमा लेखाङ्कन गरिएको छ ।

१२) अन्य नीतिहरू

बैंक तथा वित्तिय संस्था सम्बन्धी ऐन २०६३ को व्यवस्था अनुसार आयकर व्यवस्था पछाडिको नाफाको २० प्रतिशत रकम जगेडा कोषमा सार्ने नीति लिएको छ ।



नेपाल फाइनेन्स लिमिटेड  
काठमाडौं, नेपाल  
आर्थिक वर्ष २०६८/०६९  
लेखा सञ्चालन विवरण

अनुसूची - ४.३३

१. यस आर्थिक वर्षमा प्रवाह, कर्जा असुली र अपलेखन गरिएको साँवाको सक्षिप्त विवरण यस प्रकार रहेको छ।

कर्जा तर्फ

रु. हजारमा

विवरण	रकम
गत वर्षको कर्जा तथा सापट	७४०,८७७
यस वर्षको कुल कर्जा प्रवाह	३८७,२६६
कुल कर्जा असुली	५२५,३२९
कुल कर्जा अपलेखन	२,७२८
बर्षान्तमा बाँकी कर्जा तथा सापट	६००,६४

ब्याज तर्फ

रु. हजारमा

विवरण	रकम
गत वर्षको बाँकी	२९,४७५
यस वर्ष पाकेको ब्याज	९२२,४९२
यस वर्ष असुली भएको	८९,४५६
आ.ब. ६७/६८ मा ब्याज आम्दानी समायोजन	४,३५९
यस वर्ष अपलेखन भएको	५,५७३
बर्षान्तमा बाँकी ब्याज	४४,५७९

२. यस आर्थिक वर्षमा निक्षेप अन्तर्गत प्रत्येक शिर्षकमा वर्ष भरिमा भएको परिवर्तन यस प्रकार छ।

रु. हजारमा

निक्षेपको प्रकार	यस वर्ष रु.	गत वर्ष रु.	बृद्धि/(कम) रु.
मुद्दती खाता	४२९,९९०	५०२,९८९	(८०,९९९)
क्रमिक बचत	३,३७४	४,६८७	(१,३१३)
बचत खाता	९८४,३९९	९६८,७७८	१५,६२१
बर्षान्तमा बाँकी ब्याज	६०८,६५५	६७५,६५४	(६६६,९९)

३. औषत ब्याजदर अन्तर

विवरण	प्रतिशत
कर्जा तथा सापटमा प्राप्त हुने औषत प्रतिफल	९७.६९
निक्षेपमा तिनपुर्ने औषत लागत	९२.००
औषत ब्याजदर अन्तर	५.६९



४. अपलेखन हुन बाँकी खर्चको विवरण

कम्प्युटर सफ्टवेयरमा गरेको खर्चलाई अनुसूची १६ को अपलेखन हुन बाँकी खर्च शीर्षकमा देखाइएको छ, जसलाई खरिद गरिएको मितिबाट पाँच वर्ष भित्र अपलेखन (Amortization) गर्ने गरिएको छ।

५. कोषमा आधारित तथा गैर कोषमा आधारित कुनै एक व्यक्ती, फर्म, कम्पनी वा संगठित संस्थालाई प्रदान गरेका कर्जा तथा सापट नेपाल राष्ट्र बैंकले तोकेको सीमा भित्र रहेको छ। क्षेत्रगत कर्जामा भुक्तानी भएको कर्जा मध्ये कुनै एक क्षेत्रमा प्रदान गरिएको कर्जा प्राथमिक पूँजी भन्दा बढी भएकोमा सो लाई संचालक समितिको अनुमोदन प्राप्त गर्ने गरेको छ।
६. तरलता सम्बन्धि जोखिम न्यूनीकरण गर्न सम्पत्ति तथा दायित्वको आधारमा वर्गीकरण गरिएको विवरण यस प्रकार छ।

भुक्तानी अवधिको आधारमा सम्पत्ति दायित्वको वर्गीकरण

रु. हजारमा

सम्पत्ति	१-६० दिन	६१-१८० दिन	१८१-२७० दिन	२७१-३६५ दिन	१ वर्ष भन्दा माथि	जम्मा
१. नगद मौज्दात	९,२८३	-	-	-	-	९,२८३
२. बैंक तथा वित्तीय संस्था मौज्दात	१६२,५९४	-	-	-	-	१६२,५९४
३. विदेशी बैंकमा गरिएको लगानी	-	-	-	-	-	-
४. कल मनि	-	-	-	-	-	-
५. सरकारी सुरक्षण पत्र	-	-	-	-	२४९५०	२४,९५०
६. नेपाल राष्ट्र बैंक ऋणपत्र	-	-	-	-	-	-
७. अन्तर बैंक तथा वित्तीय संस्था कर्जा	-	-	-	-	-	-
८. कर्जा सापट	५३,२६५	१११,५६१	५२,२९७	१०९,५२२	१३५००४	४६१,६४९
९. पाउनु पर्ने ब्याज	२६७	-	-	-	-	२६७
१०. रिभर्स रिपो	-	-	-	-	-	-
११. प्रतिबद्धता अन्तर्गत अन्य संस्थाहरुबाट प्राप्त हुने	-	-	-	-	-	-
१२. क्र.स. २०,२१ र २२ को सुविधाहरुको भुक्तानी	-	-	-	-	-	-
१३. अन्य	४४,८९४	-	-	-	२९,६२१	७४,५१५
<b>कुल सम्पत्ति</b>	<b>२७०,३०४</b>	<b>१११,५६१</b>	<b>५२,२९७</b>	<b>१०९,५२२</b>	<b>१८९,५७५</b>	<b>७३३,२५८</b>
<b>दायित्व</b>						
१४. चल्ती निक्षेप	-	-	-	-	-	-
१५. बचत निक्षेप	१८७,७६५	-	-	-	-	१८७,७६५
१६. मुद्धती निक्षेप	३,०९७	४७,८४८	२१,४२२	२,४००	३४६,४२४	४२१,९९०
१७. ऋण-पत्रहरु	-	-	-	-	-	-
१८. सापटी :						
माग /अल्प सूचना	-	-	-	-	-	-
अन्तर बैंक/वित्तीय संस्था कर्जा	-	-	-	-	-	-
पुनर कर्जा	-	-	-	-	-	-
१९.अन्य दायित्व तथा व्यवस्थाहरु :						
सण्डी क्रेडिटर्स	५,०३२	-	-	-	-	५,०३२
भुक्तानी दिनु पर्ने बिल	-	-	-	-	-	-
भुक्तानी दिनु पर्ने ब्याज	१४,४४२	-	-	-	-	१४,४४२
व्यवस्थाहरु	-	-	-	-	-	-
अन्य	६,३७९	-	-	-	९८,४५०	१०४,८२९
२०. प्रतिबद्धता अन्तर्गत अन्य संस्थाहरुलाई दिनुपर्ने	-	-	-	-	-	-
२१. उपभोग भैसकेको स्वीकृत सुविधाहरु	-	-	-	-	-	-
२२. प्रतितपत्र/जमानत (खुद)	-	-	-	-	-	-
२३. रिपो	-	-	-	-	-	-
२४. क्र.स. ११ अन्तर्गतको सुविधाको भुक्तानी	-	-	-	-	-	-
२५. अन्य	-	-	-	-	-	-



कुल दायित्व	२१६,७१५	४७,८४८	२१,४२२	२,४००	४४४,८७४	७३३,२५८
खुद सम्पत्ति	५३,५८९	६३,७१३	३०,८७५	१०७,१२२	(२५५,२९९)	०
संचित खुद सम्पत्ति	५३,५८९	११७,३०२	१४८,१७७	२५५,२९९	०	०

७. कम्पनीले संरक्षणका रूपमा ऋणपत्र तथा मुद्दी रसिद धितो राखि लिएको कर्जा छैन ।

८. गैर बैकिङ्ग सम्पत्ति सम्बन्धि विवरण

रु. हजारमा

गत वर्षको बाँकी	यस वर्ष सकार	यस वर्ष विक्री	अपलेखन	खुद बाँकी
३०६६	७४७४	-	-	१०५४०

९. कर्मचारी बोनश

यस आ.ब. मा खुद नोक्सान भएकोले बोनश ऐन, २०३० अनुसार कर्मचारी बोनशको लागि छुट्याइएको छैन ।

१०. श्रम ऐन, २०४८ अनुसार छुट्याउनु पर्ने कर्मचारी आवाश व्यवस्था रकम प्रस्तुत हिसाबमा व्यवस्था गरिएको छैन ।

११. संभावित दायित्व

यस आर्थिक वर्षमा सम्भावित दायित्वको बापत कुनै पनि हिसाबमा व्यवस्था गरिएको छैन ।

१२. साधारण जगेडा कोष

साधारण जगेडा कोष बापत यस आ.ब.मा कुनै पनि रकमको व्यवस्था गरिएको छैन ।

१३. लाभांश तथा बोनश शेयर

यस आर्थिक वर्षमा बोनश शेयर तथा नगद लाभांश व्यवस्था गरेको छैन ।

१४. कम्पनीले व्यवस्था गरेको स्थगन कर सम्पत्ति/दायित्व (Deferred Tax Asset/ Liabilities) को विवरण निम्न बमोजिम छन् ।

विवरण	२०६८ आषाढ ३१	२०६८ आषाढ ३२
स्थिर सम्पत्ति (Fixed Assets)	(२,७२,४६०.४३)	(१,३३,४५०.३७)
उपदान व्यवस्था (Provision for Gratuity)	१२,५४,४०२.३०	११,४६,७०६.३२
कर्जा नोक्सानी व्यवस्थामा (Loan Loss Provision)	३२,५३२,०९१.८३	१,८४६,७३७.२७
गैर बैकिङ्ग सम्पत्ति व्यवस्थामा (Provision for NBA)	३१,६१,९०२.५०	९१९,७७७.५०
लगानी व्यवस्थामा (Provision for Investment)	४४,९९,९६७.००	४८,३१,४२६.८०
खुद स्थगन कर सम्पत्ति (Deferred Tax Assets)	४१,१७५,८०३.२०	८६,११,१८७.५३

१५. प्रस्तुत वर्षको अंकसग भिडान हुने गरी गत वर्षको अंकहरु पुनर्गठन पुन : वर्गीकरण गरिएको छ ।

१६. अंकहरुलाई निकट रुपैयामा देखाइएको छ ।

नोट : यस आ.ब. को श्रावण मसान्त सम्ममा कर्जा तथा सापटमा असुल गरेको ब्याज रु.४३,५९,३४९/०९ लाई ने.रा.बैंकको पत्र संख्या बै.वि.नि.वि./नीति/परिपत्र/०१/०६८/६९ अनुसार गत आ.ब. ६७/६८ को ब्याज आम्दानीमा समायोजन गरिएको ले यस आ.ब. २०६८/६९ मा सो बापतको रकमलाई ब्याज आम्दानीबाट घटाइएको छ ।



## नेपाल फाइनेन्स लिमिटेड

काठमाडौं, नेपाल

संस्थापक र संस्थापक समूहका शेयरधनीले आफ्नो स्वामित्वमा रहेको शेयर अन्य बैंक तथा वित्तीय संस्थामा धितो राखि कर्जा लिएको विवरण

२०६९ साल आषाढ मसान्त

अनुसूची ४.३४

क्र.सं.	संस्थापक/संस्थापक समूह अन्तर्गत पर्ने शेयरधनीको नाम	संस्थापकको स्वामित्वमा कायम रहेको शेयर		कर्जा विवरण			कैफियत
		कुल कित्ता संख्या	कुल चुक्ता पुँजीको प्रतिशत	कर्जा लिएको अन्य बैंक/वित्तीय संस्थाको नाम	कर्जा रकम	धितोमा रहेको शेयर कित्ता संख्या	
१.	दिलिप शम्शेर थापा	-	-	पिपल्स फाइनेन्स लि.	९५०,०००।००	२४,९२०	
२.	दिलिप शम्शेर थापा	-	-	रिलायबल फाइनेन्स लि.	३३५,०००।००	७,५४३	
३.	साइकृपा विजनेश प्रा.लि.	-	-	रिलायबल फाइनेन्स लि.	१,०६५,०००।००	२३,९१२	
	जम्मा	-	-		२,३५०,०००।००	५६,३७५	







नेपाल फाइनेन्स लिमिटेड  
काठमाडौं, नेपाल  
लेखा परिक्षण नभएको वितीय विवरण  
आर्थिक वर्ष २०६८/६९

अनुसूची - ४.३६  
(रु. हजारमा)

क्र.सं.	विवरण	०६९ आषाढ ३०	०६८ चैत्र ३०	०६८ असार ३०
१.	कुल पूँजी तथा दायित्व (१.१ देखि १.७ सम्म)	७६९,८८१	७८१,७५६	९५५,०३८
१.१	चुक्ता पूँजी	१३५,८६५	१३५,८६५	१११,४४३
१.२	जगेडा तथा कोषहरु	(७२७)	१४,९३८	८२,९८०
१.३	ऋणपत्र तथा वण्डहरु	-	-	-
१.४	सापटी	-	२३,०००	५०,०००
१.५	निक्षेपहरु (क+ख)	६०८,९५५	५८१,०२७	६७५,६५४
	क. स्वदेशी मुद्रामा	६०८,९५५	५८१,०२७	६७५,६५४
	ख. विदेशी मुद्रामा	-	-	-
१.६	आयकर दायित्व	-	-	-
१.७	अन्य दायित्वहरु	२५,७८८	२६,९२६	३४,९६२
२.	कुल सम्पत्ति (२.१ देखि २.७ सम्म)	७६९,८८१	७८१,७५६	९५५,०३८
२.१	नगद तथा बैंक मौज्जात	३२,२३८	१२,३८२	२५,८३६
२.२	माग तथा अन्य सूचनामा प्राप्त हुने रकम	१३९,६३५	१०१,५६०	१४९,८१७
२.३	लगानी	४२,१४४	३९,८६२	३०,२७०
२.४	कर्जा तथा सापट	५२७,८८८	६०९,९०३	७२९,८८०
	क. रियल स्टेट कर्जा	२०,१४७	३२,८१९	७२,०८७
	१. रेसिडेन्सीयल रियल स्टेट (व्यक्तिगत घर कर्जा १ करोड सम्मको बाहेक)	-	-	-
	२. बिजिनेस कम्प्लेक्स र रेसिडेन्सीयल अपार्टमेन्ट कन्स्ट्रक्सन	-	-	-
	३. इनकम जेनेरेटिङ कर्मसियल कम्प्लेक्स कर्जा	-	-	-
	४. अन्य रियल स्टेट कर्जा (जग्गा खरिद तथा प्लटिङ्ग समेत)	२०,१४७	२०,१४७	-
	ख. घर जग्गा	६७,६६२	७२,५७०	५६,९६१
	ग. मार्जिन	४१,८४६	४३,१७६	४८,९१९
	घ. टर्म लोन	-	१,०१६	३७१,५२०
	ङ. ओभर ड्राफ्ट	-	-	-
	च. अन्य कर्जा	३९,८९५	४५,४३३	१७९,३६३
२.५	स्थिर सम्पत्ति	१२,४३३	९,९३४	५,२५७
२.६	गैर बैकिङ्ग सम्पत्ति	-	-	-
२.७	अन्य सम्पत्तिहरु	१५,६०३	१४,११६	१८,००७
३.	नाफा नोक्सान हिसाब			
३.१	ब्याज आम्दानी	१००,७९३	६९,६७०	१२७,४८२
३.२	ब्याज खर्च	७४,३२३	५६,४७२	८३,३२१
क.	खुद ब्याज आम्दानी (३.१-३.२)	२६,४७०	१३,१९८	४४,१६०
३.३	फी, कमिशन तथा डिस्काउण्ट	४५	२७	६१४
३.४	अन्य सञ्चालन आम्दानी	२,६६६	१,८०२	८,५५४
३.५	सटही घटवढ आम्दानी	-	-	-
ख.	कुल सञ्चालन आम्दानी (क+३.३+३.४+३.५)	२९,१८१	७,०२७	५३,३२९
३.६	कर्मचारी खर्च	८,८२८	६,४१९	६,२५४
३.७	अन्य सञ्चालन खर्च	१३,५०४	८,७६९	११,७२०
ग.	सम्भावित नोक्सानी व्यवस्था अघिको सञ्चालन मुनाफा (ख-३.६-३.७)	६,८४९	(८,१६१)	३५,३५५
३.८	सम्भावित नोक्सानी व्यवस्थाहरु	५६,५९२	२६,२२८	-
घ.	सञ्चालन मुनाफा (ग-३.८)	(४९,७४३)	(३४,३८९)	३५,३५५
३.९	गैर सञ्चालन आम्दानी/(नोक्सान)(खुद)	१,७५०	१,०६९	५,२४२
३.१०	सम्भावित नोक्सानी व्यवस्थाबाट फिर्ता	१,१०५	१,५७२	१०,८३९
ङ.	नियमित कारोबारहरुबाट भएको मुनाफा/(खर्च) (घ+३.९+३.१०)	(४६,८८८)	(३१,७४८)	५१,४३६
३.११	असामान्य कारोबारहरुबाट भएको मुनाफा/(खर्च)(खुद)	(२,७२८)	(२,२०२)	३५१
च.	बोनश तथा कर अघिको मुनाफा (ङ+३.११)	(४९,६१६)	(३३,९५०)	५१,७८७
३.१२	कर्मचारी बोनश व्यवस्था	-	-	४,७०८
३.१३	आयकर व्यवस्था	-	-	१०,७६७
छ.	खुद नाफा/(नोक्सान) (च-३.१२-३.१३)	(४९,६१६)	(३३,९५०)	३६,३१९

नेपाल फाइनेन्स लिमिटेड  
शेयरधनी महानुभावहरु समक्ष  
लेखापरीक्षकको प्रतिवेदन

१. वित्तीय विवरण माथीको प्रतिवेदन

हामीले नेपाल फाइनेन्स लिमिटेडको यसै साथ संलग्न वित्तीय विवरणहरु लेखापरीक्षण गरेका छौं जसमा २०७०/०३/३१ (१५ जुलाई २०१३) को वासलात, र सोही मितिमा समाप्त वर्षको विस्तृत नाफा नोक्सान हिसाब, ईक्वीटीमा भएको परिवर्तनको विवरण तथा नगद प्रवाहको विवरणका साथै अपनाइएका मुख्य मुख्य लेखा नीति अन्य विश्लेषण युक्त जानकारी समावेश रहेका छन् ।

२. वित्तीय विवरण प्रति व्यवस्थापनको उत्तर दायित्व

नेपाल लेखामान् अनुसार वित्तीय विवरणहरु उपयुक्त तरिकाले तयार गरी सारभुत रुपमा ठिकसित प्रस्तुतीकरण गर्नु व्यवस्थापनको उत्तर दायित्व हो र जाल साजी वा गल्लीबाट वित्तीय विवरणमा समावेश आंकडा गलत नहोस् भन्ने हेतु व्यवस्थापनबाट आन्तरिक नियन्त्रणको आवश्यक व्यवस्था गर्नु पर्दछ ।

३. लेखापरीक्षकको उत्तरदायित्व

हाम्रो उत्तर दायित्व वित्तीय विवरण प्रति आफ्नो मन्तव्य जाहेर गर्ने हो । हामीले नेपाल लेखापरीक्षण अनुसार लेखापरीक्षण सम्पन्न गरेको छौं । उक्त लेखामान्बाट तोकेको आचारसंहिता पालना गर्दै वित्तीय विवरण सारभुत रुपमा गलत आंकडा रहित छ भन्ने कुरामा विश्वस्त हुन लेखापरीक्षणमान् अनुसार लेखापरीक्षण योजना तयार गरी सो अनुसार लेखापरीक्षण सम्पन्न गर्नु पर्दछ ।

वित्तीय विवरणका आंकडा तथा खुलाइएका अन्य विवरणलाई पुस्त्याई गर्ने प्रमाण प्राप्त गर्ने विधी लेखापरीक्षणमा अपनाएको हुन्छ । लेखापरीक्षणमा अपनाउने विधीको चुनाव हाम्रो फैसलामा निर्भर गर्दछ, र सोही विधीको आधारमा हामीले जालसाजी वा गल्लीको जोखिमबाट सारभुतरुपमा वित्तीय विवरणका आंकडाहरु गल्ली रहित छ भन्ने व्यहोरा निर्धारण गर्दछ । उल्लेखित जोखिम निर्धारण गर्दा कम्पनीको वित्तीय विवरणको तयारी र खुलाइएका विवरण सम्बन्धमा अपनाएको आन्तरिक नियन्त्रणको प्रभावकारीताको विचार गरी मौजुदा परिस्थिती अनुसार लेखापरीक्षण विधी तयार गर्दछ । तर यसले कम्पनीको आन्तरिक नियन्त्रण प्रणाली कति प्रभावकारी छ भन्ने धारणा प्रस्तुत गर्नको लागि हुने छैन । कम्पनीले अवलम्बन गरेको लेखा सिद्धान्तको उपयुक्तता व्यवस्थापकले गरेको वित्तीय अनुमानको औचित्यताका साथै वित्तीय विवरण प्रस्तुतीको समग्र स्थितीको मुल्यांकन पनि लेखा परीक्षणमा समावेश हुन्छ । लेखापरीक्षणमा उपलब्ध गरेका जानकारीले हाम्रो मन्तव्यलाई पर्याप्त आधार प्रदान गर्ने कुरामा हामी विश्वस्त छौं ।

४. मन्तव्य

हाम्रो रायमा संलग्न वित्तीय विवरणहरुले सोहीसाथ संलग्न लेखा नीति तथा लेखासंग सम्बन्धित टिप्पणीहरुका साथै अध्ययन गर्दा २०७० आषाढ ३१ गतेको वित्तीय स्थिती, सो मितिमा समाप्त भएको आर्थिक वर्षको संचालन नतिजा र नगद प्रवाहको उचित तथा यथार्थ चित्रण गरेको र यी विवरणहरु नेपाल चार्टर्ड एकाउण्टेण्टस् संस्थाबाट जारी नेपाल लेखामान, लेखाको सर्वमान्य सिद्धान्त तथा प्रचलन अनुसार र कम्पनी ऐन २०६३ को निर्देशन अनुसार ठिकसंग तयार गरिएका छन् ।

५. अन्य कानूनी तथा नियमनकारीको आवश्यकता माथीको प्रतिवेदन

माथि उल्लेखित व्यहोराको अतिरिक्त हामीले गरेको लेखा परीक्षण तथा हामीलाई प्राप्त सूचना एवं उपलब्ध स्पष्टिकरणको आधारमा निम्नानुसारको थप प्रतिवेदन पेश गर्दछौं :

- हामीले लेखापरीक्षणको लागि आवश्यक ठानेका सबै सूचना तथा स्पष्टीकरणहरु यथासिघ्र पायौं ।
- हाम्रो विचारमा फाइनेन्सले आफ्नो हिसाब किताब प्रचलित कानून अनुसार ठीकसंग राखेको छ ।
- यस प्रतिवेदनसंग सम्बन्धित वासलात, नाफा नोक्सान हिसाब र नगद प्रवाह विवरण तथा तत्सम्बन्धी अनुसूचिहरु नेपाल राष्ट्र बैंकले तोकेको ढाँचा (Form) तथा फाइनेन्सले राखेको लेखासंग दुरुस्त रहेका छन् ।
- फाइनेन्सले नेपाल राष्ट्र बैंकबाट जारी गरिएको निर्देशन बमोजिम जोखिम व्यहोर्ने कोष (Possible Loan Loss Provision) वापत पर्याप्त व्यवस्था गरेको छ,
- शाखा कार्यालयबाट प्राप्त विवरण लेखापरीक्षणको लागि पर्याप्त रहेका छन् ।
- नेपाल राष्ट्र बैंकको मिति २०७१/०८/१७ को पत्र नं. २०७१/७२/३९९ बमोजिम कम्पनीलाई समस्याग्रस्त घोषणा गरि विभिन्न कार्यहरु ६ महिना भित्र गर्न निर्देशन दिईएको छ ।

  
सिए. मनिष अमात्य  
पार्टनर  
नि. एन.अमात्य एण्ड कम्पनी  
चार्टर्ड एकाउण्टेण्टस्

मिति : २०७५/१२/१४  
स्थान : काठमाण्डौ



नेपाल फाइनेन्स लिमिटेड  
काठमाडौं, नेपाल  
वासलात  
२०७० साल आषाढ मसान्त

पूँजी तथा दायित्व	अनुसूची	चालु आ.व. (रु.)	गत आ.व. (रु.)
१ शेयर पूँजी	४.१	१३५,८००,५००	१३५,८००,५००
२ जगेडा तथा कोषहरु	४.२	(१०१,४२१,४६३)	(३७,३५०,०४५)
३ ऋणपत्र तथा बन्ड	४.३	-	-
४ तिर्न बाँकी कर्जा सापट	४.४	-	-
५ निक्षेप दायित्व	४.५	४२५,१२०,९२२	६०८,९५५,२९४
६ भुक्तानी दिनुपर्ने विलहरु	४.६	-	-
७ प्रस्तावित तथा भुक्तानी दिन बाँकी लाभांश	-	-	-
८ आयकर दायित्व	-	-	-
९ अन्य दायित्व	४.७	१९,९३८,६०१	२५,८५२,४६०
<b>कुल पूँजी तथा दायित्व</b>		<b>४७९,४३८,५६०</b>	<b>७३३,२५८,२०९</b>
सम्पत्ति	अनुसूची	चालु आ.व. (रु.)	गत आ.व. (रु.)
१ नगद मौज्जात	४.८	३,५१६,५८९	९,२८३,३७०
२ नेपाल राष्ट्र बैंकमा रहेको मौज्जात	४.९	७६,७६२,४८३	२२,९५४,६४३
३ बैंक/वित्तीय संस्थामा रहेको मौज्जात	४.१०	१,५७६,१६१	१३९,६३९,७२२
४ माग तथा अल्प सूचनामा प्राप्त हुने रकम	४.११	३५,४९५,१८२	-
५ लगानी	४.१२	३४,६५०,३३३	४२,१४३,५८२
६ कर्जा सापट तथा विल खरिद	४.१३	२२८,२६९,४८३	४६१,६४८,६८५
७ स्थिर सम्पत्ति	४.१४	१०,९७१,०३२	१२,४२७,३०९
८ गैर बैंकिङ्ग सम्पत्ति	४.१५	-	-
९ अन्य सम्पत्ति	४.१६	८८,१९७,२९७	४५,१६०,८९८
<b>कुल सम्पत्ति</b>		<b>४७९,४३८,५६०</b>	<b>७३३,२५८,२०९</b>

संभावित दायित्व	अनुसूची ४.१७
सञ्चालकहरुको घोषणा	अनुसूची ४.२९
पूँजीकोष तालिका	अनुसूची ४.३०
जोखिम भारित सम्पत्ति विवरण तालिका	अनुसूची ४.३० (क)
प्रमुख सूचकाङ्कहरु	अनुसूची ४.३१
प्रमुख लेखा नीतिहरु	अनुसूची ४.३२
लेखा सम्बन्धी टिप्पणीहरु	अनुसूची ४.३३

४.१ देखि ४.१७ सम्मका अनुसूचीहरु वासलातका अभिन्न अंग हुन् ।

सुमन गोविन्द जोशी  
सहायक प्रबन्धक-वित्त

उद्धव राज थपलिया  
प्रमुख कार्यकारी अधिकृत

राजन प्रजापति  
संचालक

चन्द्र कुमार राई  
संचालक

यसै मितिको संलग्न प्रतिवेदनको आधारमा

सि.ए. मनिष अमात्य  
पार्टनर

नि.एन. अमात्य एण्ड कम्पनी  
चाटर्ड एकाउण्टेन्ट्स

मिति: २०७५/१२/१४  
स्थान: काठमाडौं

विप्रश शाक्य  
संचालक

अनागत रत्न कंसाकार  
संचालक

हिरेन्द्र मान प्रधान  
अध्यक्ष



नेपाल फाइनेन्स लिमिटेड

काठमाडौं, नेपाल

नाफा नोक्सान हिसाब

मिति २०६८ श्रावण १ देखि २०७० आषाढ ३१ सम्म

विवरण	अनुसूची	चालु आ.व. (रु.)	गत आ.व. (रु.)
१ व्याज आम्दानी	४.१८	६८,१५६,७२९	९७,७९०,४६७
२ व्याज खर्च	४.१९	६०,२१५,४७३	७४,३२३,४१२
<b>खुद व्याज आम्दानी</b>		<b>७,९४१,२५६</b>	<b>२३,४६७,०५५</b>
३ कमिशन तथा डिस्काउण्ट	४.२०	९८,५७८	४४,९१४
४ अन्य संचालन आम्दानी	४.२१	४,९००,४५७	२,६६६,५००
५ सटही घटबढ आम्दानी	४.२२	-	-
<b>कुल संचालन आम्दानी</b>		<b>१२,९४०,२९१</b>	<b>२६,१७८,४६९</b>
६ कर्मचारी खर्च	४.२३	८,३६०,९२७	८,८२८,१९५
७ अन्य संचालन खर्च	४.२४	१४,८२०,०४३	१३,४०३,६३९
८ सटही घटबढ नोक्सान	४.२२	-	-
<b>सम्भावित नोक्सानी व्यवस्था अधिको संचालन मुनाफा</b>		<b>(१०,२४०,६७९)</b>	<b>३,९४६,६३५</b>
९ सम्भावित नोक्सानी व्यवस्थाहरु	४.२५	११३,६७४,१७९	१२२,७७१,५८०
<b>संचालन मुनाफा</b>		<b>(१२३,९१४,८५८)</b>	<b>(११८,८२४,९४५)</b>
१० गैर संचालन आम्दानी/(नोक्सान)	४.२६	१७,५८८,२२८	१,७५०,२९५
११ सम्भावित नोक्सानी व्यवस्था बाट फिर्ता	४.२७	१४,९९९,८९०	१,१०४,८६६
<b>नियमित कारोवारबाट भएको मुनाफा</b>		<b>(९१,३२६,७४०)</b>	<b>(११५,९६९,७८४)</b>
१२ असामान्य कारोवारहरुबाट भएको मुनाफा/(खर्च)	४.२८	(१,१००,०००)	(२,७२८,३५७)
<b>सम्पूर्ण कारोवार समावेश पछिको खुद मुनाफा</b>		<b>(९२,४२६,७४०)</b>	<b>(११८,६९८,१४१)</b>
१३ कर्मचारी बोनस व्यवस्था		-	-
१४ आयकर व्यवस्था		-	-
* यस वर्षको कर व्यवस्था		१,०६१,३९५	-
* विगत वर्षसम्म कर व्यवस्था		-	१०५,२५७
* यस वर्षको स्थगन कर (आम्दानी)/खर्च		(२९,४१६,७१७)	(३२,५६४,७०६)
<b>खुद नाफा/(नोक्सान)</b>		<b>(६४,०७१,४१८)</b>	<b>(८६,२३८,६९२)</b>

४.१८ देखि ४.२८ सम्मका अनुसूचीहरु नाफा नोक्सान हिसावका अभिन्न अंग हुन् ।

सुमन गोविन्द जोशी  
सहायक प्रबन्धक-वित्त

उद्धव राज थपलिया  
प्रमुख कार्यकारी अधिकृत

राजन प्रजापति  
संचालक

चन्द्र कुमार राई  
संचालक

यसै मितिको संलग्न प्रतिवेदनको आधारमा

सि.ए. मनिष अमात्य

पार्टनर

नि.एन. अमात्य एण्ड कम्पनी  
चाटर्ड एकाउण्टेन्ट्स

मिति: २०७५/१२/१४

स्थान: काठमाडौं

दिपेश शाक्य  
संचालक

अनागत रत्न कंसाकार  
संचालक

हिरेंद्र मान प्रधान  
अध्यक्ष



नेपाल फाइनेन्स लिमिटेड

काठमाडौं, नेपाल

नाफा नोक्सान बाँडफाँड हिसाब

मिति २०६५ श्रावण १ देखि २०७० आषाढ ३१ सम्म

विवरण	अनुसूचि	चालु आ.ब. (रु.)	गत आ.ब. (रु.)
<b>आम्दानी</b>			
१ गत वर्षसम्मको संचित मुनाफा		-	२७६,१२१
२ यस वर्षको खुद नाफा		-	-
३ सटही घटबढ कोष		-	-
४ पर सारिएको कर कोष (Deferred Tax Reserve)		-	-
<b>जम्मा</b>		-	२७६,१२१
<b>खर्च</b>			
१ गत वर्षसम्मको संचित नोक्सान		११८,५२७,२७७	-
२ यस वर्षको नोक्सान		६४,०७१,४१८	८६,२३८,६९२
३ साधारण जगेडाकोष		-	-
४ भैपरी आउने जगेडा		-	-
५ संस्था विकास कोष		-	-
६ लाभांश समीकरण कोष		-	-
७ कर्मचारी सम्बन्धी जगेडाहरु		-	-
८ प्रस्तावित लाभांश		-	-
९ प्रस्तावित बोनस शेयर जारी		-	-
१० विशेष जगेडा कोष		-	-
११ सटही घटबढ कोष		-	-
१२ पूंजी फिर्ता जगेडा कोष		-	-
१३ पूंजी समायोजन कोष		-	-
१४ पर सारिएको कर कोष (Deferred Tax Reserve)		२९,४१६,७१७	३२,५६४,७०६
<b>जम्मा</b>		२१२,०१५,४१२	११८,८०३,३९८
१५ सञ्चित मुनाफा/(नोक्सान)		(२१२,०१५,४१२)	(११८,५२७,२७७)

यसै मितिको संलग्न प्रतिवेदनको आधारमा

सुमन गोविन्द जोशी  
सहायक प्रबन्धक-वित्त

उद्धव राज थपलिया  
प्रमुख कार्यकारी अधिकृत

राजन प्रजापति  
संचालक

चन्द्र कुमार राई  
संचालक

सि.ए. मनिष अमात्य  
पार्टनर  
नि.एन. अमात्य एण्ड कम्पनी  
चाईटड एकाउण्टेन्ट्स

दिप्रश शाक्य  
संचालक

अनागत रत्न कसाकार  
संचालक

हिरेंद्र मान प्रधान  
अध्यक्ष

मिति: २०७५/१२/१४  
स्थान: काठमाडौं



नेपाल फाइनेन्स लिमिटेड

काठमाडौं, नेपाल

नजद प्रवाह विवरण

मिति २०६५ श्रावण १ देखि २०७० आषाढ ३१ सम्म

विवरण	यस वर्ष (रु.)	गत वर्ष (रु.)
<b>क. कारोवार संचालनबाट नगद प्रवाह</b>	(१३१,९१९,१५१)	१६३,९४५,३१९
१. नगद प्राप्ति	७२,१४७,०५२	१०४,०६२,११४
१.१ व्याज आम्दानी	६६,३९०,७१७	१००,३३४,५६७
१.२ कमिशन तथा डिप्लोउन्ट आम्दानी	९८,५७८	४४,९१४
१.३ विदेशी विनिमय कारोवारबाट आम्दानी	-	-
१.४ अपलेखित कर्जाको असुली	-	-
१.५ अन्य आम्दानी	५,६५७,७५७	३,६८२,६३३
२. नगद भुक्तानी	(८५,८००,६११)	(१०४,६७२,८०५)
२.१ व्याज खर्च	(६४,५१६,६०१)	(८०,०५८,४४८)
२.२ कर्मचारी खर्च	(७,७८७,१२६)	(८,४६९,२०८)
२.३ कार्यालय संचालन खर्च	(१२,९५५,२०४)	(१२,०५४,५९९)
२.४ आयकर भुक्तानी	(५४१,६८०)	(१५,५६४)
२.५ अन्य खर्च	-	(४,०७४,९८६)
<b>कार्यगत पूंजी (Working Capital) गतिविधि अधिको नगद प्रवाह</b>	(१३,६५३,५५९)	(६१०,६९१)
<b>संचालन सम्बन्धी चालू सम्पत्तिमा कमी/(वृद्धि)</b>	६७,६७६,१२२	२८०,३२२,९९५
१. माग तथा अल्प सूचनामा प्राप्त हुने रकममा कमी/(वृद्धि)	(३५,४९५,१८२)	१४९,८१७,२२२
२. अन्य अल्पकालीन लगानीमा कमी/(वृद्धि)	-	-
३. कर्जा तथा बिल्स खरीदमा कमी/(वृद्धि)	११७,३४४,४५४	१३०,५८१,५६७
४. अन्य सम्पत्तिमा कमी/(वृद्धि)	(१४,१७३,१५०)	(७५,७९४)
<b>संचालन सम्बन्धी चालू दायित्वमा (कमी)/वृद्धि</b>	(१८५,९४१,७१४)	(११५,७६६,९८५)
१. निक्षेप दायित्वमा (कमी)/वृद्धि	(१८३,८३४,३७२)	(६६,६९८,२८३)
२. सर्टिफिकेट अफ डिपोजिटमा (कमी)/वृद्धि	-	-
३. अल्पकालीन सापटीमा (कमी)/वृद्धि	-	(५०,०००,०००)
४. अन्य दायित्वमा (कमी)/वृद्धि	(२,१०७,३४२)	९३१,२९८
<b>ख. लगानी कारोवारमा नगद प्रवाह</b>	४१,९७५,८३९	(१६,६०९,१४७)
१. दीर्घकालीन लगानीमा कमी/(वृद्धि)	३७,८३१,३८४	(१०,७६८,३३१)
२. स्थिर सम्पत्तिमा कमी/(वृद्धि)	(४०८,५६२)	(८,३६७,११०)
३. दीर्घकालीन लगानीमा व्याज आम्दानी	१,७९९,७६५	१,७९७,०४२
४. लाभांश आम्दानी	१,१०३,२५२	७२९,२५२
५. गैर बैकिंग सम्पत्ति बिक्रीबाट प्राप्त रकम	१,६५०,०००	-
<b>ग. वित्तीय श्रोत कारोवारबाट नगद प्रवाह</b>	(७९,१९०)	(१,२९४,१३४)
१. दीर्घकालीन ऋण (वण्ड, डिबेन्चर आदि) मा वृद्धि/(कमी)	-	-
२. शेयर पुंजीमा वृद्धि/(कमी)	-	-
३. लाभांश भुक्तानी	(७९,१९०)	(१,२९४,१३४)
४. नेपाल राष्ट्र बैकबाट प्राप्त सहूलियत/पुनर्कर्जमा वृद्धि/(कमी)	-	-
<b>घ. नगद तथा बैक मौज्जातको विनिमय दरमा भएको फरकबाट आम्दानी र खर्च</b>		
<b>ङ. यस वर्षको सम्पूर्ण गतिविधिबाट नगद प्रवाह</b>	(९०,०२२,५०२)	१४६,०४२,०३८
<b>च. नगद तथा बैकमा रहेको शुरु मौज्जात</b>	१७१,८७७,७३५	२५,८३५,६९७
<b>छ. नगद तथा बैकमा रहेको अन्तिम मौज्जात</b>	८१,८५५,२३३	१७१,८७७,७३५

यसै मितिको संलग्न प्रतिवेदनको आधारमा

सुमन गोविन्द जोशी  
सहायक प्रबन्धक-वित्त

उद्धव राज थपलिया  
प्रमुख कार्यकारी अधिकृत

राजन प्रजापति  
संचालक

चन्द्र कुमार राई  
संचालक

सि.ए. सनिष अमात्य

पाटनर

नि.एन. अमात्य एण्ड कम्पनी

चार्टर्ड एकाउण्टेन्ट्स

मिति: २०७५/१२/१४

स्थान: काठमाडौं

दिपेश शाक्य  
संचालक

अनागत रत्न कसाकार  
संचालक

हिरेंद्र मान प्रधान  
अध्यक्ष



नेपाल फाइनेन्स लिमिटेड

काठमाडौं, नेपाल

ईतिवतीमा भएको परिवर्तन सतबन्धि विवरण

मिति २०६८ श्रावण १ देखि २०७० आषाढ ३१ सम्म

विवरण	शेयर पूँजी	सञ्चित नाफा नोक्सान	साधारण जगेडा कोष	पूँजीगत जगेडा कोष	शेयर प्रिमियम	सटही घटबढ कोष	स्थान कर जगेडा	अन्य जगेडा तथा कोष	प्रस्तावित बोनस शेयर	कूल रकम
शुरु मौज्जात	१३५,८००,५००	(११८,५२७,२७७)	४०,००१,३२९	-	-	-	४१,१७५,९०३		-	९८,४५०,४५५
स्थान कर										
समायोजित शुरु मौज्जात										
शेयर पूँजीमा वृद्धि										
यस आ. ब. को खुद नाफा		(६४,०७१,४१८)								(६४,०७१,४१८)
साधारण जगेडा कोषमा सारेको										
प्रस्तावित बोनस शेयर										
प्रस्तावित लाभोश										
पर सारिएको कर कोष		(२९,४९६,७१७)					२९,४९६,७१७			
अन्तिम मौज्जात	१३५,८००,५००	(२१३,०९५,४१२)	४०,००१,३२९	-	-	-	७०,५६२,६२०		-	३४,३७९,०३७

यसै मितिमा सलमन प्रतिवेदनको आधारमा

सि.ए. मनिष अमात्य

नि.एन. अमात्य एण्ड कम्पनी

चाटर्ड एकाउण्टेन्ट्स

मिति: २०७५/१२/१४

स्थान: काठमाडौं

चन्द्र कुमार राई

संचालक

राजत प्रजापति

संचालक

उद्धव राज श्रेष्ठिया

प्रमुख कार्यकारी अधिकृत

सुमन गोविन्द जोशी

सहायक प्रबन्धक-वित्त

हिरेश मान प्रधान

अध्यक्ष

अनागत रत्न केसकार

संचालक

विप्रेषा शास्त्र

संचालक



नेपाल फाइनेन्स लि.  
काठमाडौं, नेपाल  
शेयर पूँजी तथा स्वामित्व  
२०७० आषाढ मसान्तसम्म

अनुसूची - ४.१

विवरण	यस वर्ष (रु.)	गत वर्ष (रु.)
१. शेयर पूँजी	१३५,८००,५००	१३५,८००,५००
१.१ अधिकृत पूँजी	२४०,०००,०००	२४०,०००,०००
क) १४,००,००० साधारण शेयर प्रति शेयर रु. १००.०० ले	१४०,०००,०००	१४०,०००,०००
ख) १०,००,००० नन्ऱिडिमेवल प्रिफरेन्स शेयर प्रति शेयर १००.०० ले	१००,०००,०००	१००,०००,०००
ग) ..... रिडिमेवल प्रिफरेन्स शेयर प्रति शेयर रु. .... ले	-	-
१.२ जारी पूँजी	२३५,८६४,५६८	२३५,८६४,५६८
क) १३,५८,६४५.६८ साधारण शेयर प्रति शेयर रु. १००.०० ले	१३५,८६४,५६८	१३५,८६४,५६८
ख) १०,००,००० नन्ऱिडिमेवल प्रिफरेन्स शेयर प्रति शेयर रु. १००.०० ले	१००,०००,०००	१००,०००,०००
ग) ..... रिडिमेवल प्रिफरेन्स शेयर प्रति शेयर रु. .... ले	-	-
१.३ चूत्का पूँजी	१३५,८००,५००	१३५,८००,५००
क) १३,५८,००५ साधारण शेयर प्रति शेयर रु. १००.०० ले	१३५,८००,५००	१३५,८००,५००
ख) ..... नन्ऱिडिमेवल प्रिफरेन्स शेयर प्रति शेयर रु. .... ले	-	-
ग) ..... रिडिमेवल प्रिफरेन्स शेयर प्रति शेयर रु. .... ले	-	-
१.४ प्रस्तावित बोनस शेयर	-	-
१.५ कल्स इन एडभान्स		
१.६ जम्मा रकम (१.३+१.४+१.५)	१३५,८००,५००	१३५,८००,५००

नेपाल फाइनेन्स लि.  
काठमाडौं, नेपाल  
शेयर पूँजी तथा स्वामित्व  
२०७० आषाढ मसान्तसम्म

विवरण	यस वर्ष रु.		गत वर्ष रु.	
	प्रतिशत (%)	शेयर पूँजी रु.	शेयर पूँजी रु.	प्रतिशत (%)
१. स्वदेशी स्वामित्व	-	१३५,८००,५००	१३५,८००,५००	
१.१ नेपाल सरकार	-	-	-	-
१.२ क वर्गका इजाजतपत्र प्राप्त संस्थाहरु	-	-	-	-
१.३ अन्य इजाजतपत्र प्राप्त संस्थाहरु	-	-	-	-
१.४ अन्य संस्थाहरु	३०.६४	४१,६०७,९००	४१,६०७,९००	३०.६४
१.५ सर्वसाधारण	६९.३६	९४,१९२,६००	९४,१९२,६००	६९.३६
१.६ अन्य	-	-	-	-
२. बैदेशिक स्वामित्व	-	-	-	-
जम्मा	१००	१३५,८००,५००	१३५,८००,५००	१००





नेपाल फाइनेन्स लिमिटेड  
काठमाडौं, नेपाल

०.५ प्रतिशत वा सो भन्दा बढी शेयर स्वामित्व भएका शेयरधनीहरूको  
नाम निम्न बमोजिम छन्  
२०७० आषाढ मसान्त

क्र.सं.	शेयरधनीको नाम	शेयर संख्या	प्रतिशत (%)	रकम
१.	बिजनेस नेपाल प्रा.लि.	१३५,९५९	१०.०१	१३,५९५,९००
२.	बिजनेस आर्शिवाद कम्पनी प्रा.लि.	१३५,९५९	१०.०१	१३,५९५,९००
३.	रवि चन्द्र मान प्रधान	१३५,७००	९.९९	१३,५७०,०००
४.	साईकृपा बिजनेस प्रा.लि.	८८,३७३	६.५१	८,८३७,३००
५.	किरण मान श्रेष्ठ	३०,४५३	२.२४	३,०४५,३००
६.	दिलिप शम्शेर थापा	२७,१९१	२.००	२,७१९,१००
७.	राजेन्द्र प्रसाद रौनियार	२०,७३२	१.५३	२,०७३,२००
८.	रुबी प्रधान	२०,३९३	१.५०	२,०३९,३००
९.	रुमी प्रधान	२०,३९३	१.५०	२,०३९,३००
१०.	मनिषा थापा	२०,३९३	१.५०	२,०३९,३००
११.	मुना प्रधान	२०,३९३	१.५०	२,०३९,३००
१२.	बिजनेस वर्ल्ड प्रा.लि.	२०,३९३	१.५०	२,०३९,३००
१३.	रेवा श्रेष्ठ	१८,६९४	१.३८	१,८६९,४००
१४.	लगन सदावर्त गुठी	१७,४९७	१.२९	१,७४९,७००
१५.	केशरी चन्द्र कुचेरिया	१३,४५०	०.९९	१,३४५,०००
१६.	जनार्दन देव पन्त	१२,३०२	०.९१	१,२३०,२००
१७.	प्रेम बहादुर बराल	११,६५१	०.८६	१,१६५,१००
१८.	सुन्दर मान श्रेष्ठ	९,५१६	०.७०	९५१,६००
१९.	संगम राजभण्डारी	८,४२८	०.६२	८४२,८००
२०.	राज कुमार बराल	७,३३८	०.५४	७३३,८००
२१.	अञ्जु पाण्डे	७,००८	०.५२	७००,८००
२२.	शुभ श्री सहकारी लि.	६,७९७	०.५०	६७९,७००
जम्मा		७८९,०१३	५८.०५	७८,९०१,३००



नेपाल फाइनेन्स लिमिटेड  
काठमाडौं, नेपाल  
जगेडा तथा कोषहरू  
२०७० साल आषाढ मसान्त सम्म

अनुसूची - ४.२

विवरण	यस वर्ष रु.	गत वर्ष रु.
१. साधारण/वैधानिक जगेडा कोष	४०,००९,३२९	४०,००९,३२९
२. पूंजीगत जगेडा कोष	-	-
३. पूजी फिर्ता जगेडा कोष (Capital Redemption Reserve)	-	-
४. पूंजीगत समायोजन कोष	-	-
५. अन्य जगेडा तथा कोष	-	-
५.१. भैपरी आउने जगेडा	-	-
५.२. संस्था विकास कोष	-	-
५.३. लाभांश समीकरण कोष	-	-
५.४. विशेष जगेडा कोष	-	-
५.५. सम्पत्ति पुनर्मूल्याङ्कन कोष	-	-
५.६. स्थगन कर जगेडा	७०,५९२,६२०	४९,९७५,९०३
६. सञ्चित नाफा/नोक्सान	(२९२,०९५,४९२)	(९९८,५२७,२७७)
७. सटही घटवढ कोष	-	-
<b>जम्मा</b>	<b>(९०९,४२९,४६३)</b>	<b>(३७,३५०,०४५)</b>

नेपाल फाइनेन्स लिमिटेड  
काठमाडौं, नेपाल  
ऋणपत्र तथा वण्ड  
२०७० साल आषाढ मसान्त सम्म

अनुसूची - ४.३

विवरण	यस वर्ष रु.	गत वर्ष रु.
१. .... प्रतिशत वण्ड/ऋणपत्र प्रति वण्ड/ऋणपत्र रु ..... ले मिति ..... मा जारी भएको र मिति ..... मा चुक्ता हुने (हालसम्मको Redemption Reserve रकम रु .....)	-	-
२. .... प्रतिशत वण्ड/ऋणपत्र प्रति वण्ड/ऋणपत्र रु ..... ले मिति ..... मा जारी भएको र मिति ..... मा चुक्ता हुने (हालसम्मको Redemption Reserve रकम रु .....)	-	-
३. ....	-	-
<b>४. जम्मा (१+२+३)</b>	<b>-</b>	<b>-</b>



नेपाल फाइनेन्स लिमिटेड  
काठमाडौं, नेपाल  
तिर्न बाँकी कर्जा (सापटी)  
२०७० साल आषाढ मसान्त

अनुसूची - ४.४

विवरण	यस वर्ष रु.	गत वर्ष रु.
<b>क. स्वदेशी</b>		
१. नेपाल सरकार	-	-
२. नेपाल राष्ट्र बैंक	-	-
३. रिपो दायित्व	-	-
४. अन्तर बैंक तथा वित्तीय संस्था	-	-
५. अन्य संगठित संस्थाहरु	-	-
६. अन्य	-	-
<b>जम्मा</b>	<b>-</b>	<b>-</b>
<b>ख. विदेशी</b>		
१. बैंकहरु	-	-
२. अन्य	-	-
<b>जम्मा</b>	<b>-</b>	<b>-</b>
<b>जम्मा (क+ख)</b>	<b>-</b>	<b>-</b>

नेपाल फाइनेन्स लिमिटेड  
काठमाडौं, नेपाल  
निकषेप हिसाब  
२०७० साल आषाढ मसान्त

अनुसूची - ४.५

विवरण	यस वर्ष रु.	गत वर्ष रु.
१. व्याज तिर्नु नपर्ने खाताहरु	-	-
<b>क. चल्ती हिसाब</b>		
१. स्वदेशी मुद्रामा	-	-
१.१ नेपाल सरकार	-	-
१.२ 'क' वर्गका इजाजतपत्र प्राप्त संस्थाहरु	-	-
१.३ अन्य इजाजतपत्र प्राप्त वित्तीय संस्थाहरु	-	-
१.४ अन्य संगठित संस्थाहरु	-	-
१.५ व्यक्तिगत	-	-
१.६ अन्य	-	-
२. विदेशी मुद्रामा	-	-
२.१ नेपाल सरकार	-	-
२.२ 'क' वर्गका इजाजतपत्र प्राप्त संस्थाहरु	-	-
२.३ अन्य इजाजतपत्र प्राप्त वित्तीय संस्थाहरु	-	-
२.४ अन्य संगठित संस्थाहरु	-	-
२.५ व्यक्तिगत	-	-
२.६ अन्य	-	-
<b>ख. मार्जिन</b>		
१. कर्मचारी जमानत	-	-
२. जमानत मार्जिन	-	-
३. प्रतितपत्र मार्जिन	-	-



ग. अन्य		-	-
१. स्वदेशी मुद्रामा		-	-
१.१ वित्तीय संस्थाहरु		-	-
१.२ अन्य संगठित संस्थाहरु		-	-
१.३ व्यक्तिगत		-	-
२. विदेशी मुद्रामा		-	-
२.१ वित्तीय संस्थाहरु		-	-
२.२ अन्य संगठित संस्थाहरु		-	-
२.३ व्यक्तिगत		-	-
व्याज तिर्नु पर्ने खाताहरुको जम्मा		-	-
२. व्याज तिर्नु पर्ने खाताहरु			
क. बचत हिसाब		१२४,१७९,१२३	१८७,७६४,९६६
१. स्वदेशी मुद्रामा			
१.१ संघ संस्थाहरु	१६,३६५,३७१		९२,०२४,०८३
१.२ व्यक्तिगत	१०४,५५५,७७२		९२,३६६,७५०
१.३ अन्य	३,२५७,९८०		३,३७४,१३३
२. विदेशी मुद्रामा			
२.१ संघ संस्थाहरु	-		-
२.२ व्यक्तिगत	-		-
२.३ अन्य	-		-
ख. मुद्दती हिसाब		३००,९४१,७९९	४२१,१९०,३२८
१. स्वदेशी मुद्रामा			
१.१ संघ संस्थाहरु	६,८१०,०००		९३,६१०,०००
१.२ व्यक्तिगत	२९४,१३१,७९९		३२७,५८०,३२८
१.३ अन्य	-		-
२. विदेशी मुद्रामा			
२.१ संघ संस्थाहरु	-		-
२.२ व्यक्तिगत	-		-
२.३ अन्य	-		-
ग. मागेको बखत तिर्नु पर्ने हिसाब			
१. स्वदेशी मुद्रामा			
१.१ 'क' वर्गका इजाजतपत्र प्राप्त संस्थाहरु		-	-
१.२ अन्य इजाजतपत्र प्राप्त वित्तीय संस्थाहरु		-	-
१.३ अन्य संगठित संस्थाहरु		-	-
१.४ व्यक्तिगत		-	-
१.५ अन्य		-	-
२. विदेशी मुद्रामा			
२.१ 'क' वर्गका इजाजतपत्र प्राप्त संस्थाहरु		-	-
२.२ अन्य इजाजतपत्र प्राप्त वित्तीय संस्थाहरु		-	-
२.३ अन्य संगठित संस्थाहरु		-	-
२.४ व्यक्तिगत		-	-
२.५ अन्य		-	-
घ. सर्टिफिकेट अफ डिपोजिट			
१. संगठित संस्था		-	-
२. व्यक्तिगत		-	-
३. अन्य		-	-
व्याज तिर्नु पर्ने खाताहरुको जम्मा		४२५,१२०,९२२	६०८,९५५,२९४
जम्मा निक्षेप (१+२)		४२५,१२०,९२२	६०८,९५५,२९४



नेपाल फाइनेन्स लिमिटेड

काठमाडौं, नेपाल

भुक्तानी दिनुपर्ने बिलहरू

२०७० साल आषाढ मसान्त सम्म

अनुसूची - ४.६

विवरण	यस वर्ष रु.	गत वर्ष रु.
१. स्वदेशी मुद्रा	-	-
२. विदेशी मुद्रा	-	-
जम्मा	-	-

नेपाल फाइनेन्स लिमिटेड

काठमाडौं, नेपाल

अन्य दायित्व

२०७० साल आषाढ मसान्त सम्म

अनुसूची - ४.७

विवरण	यस वर्ष रु.	गत वर्ष रु.
१. पेन्सन/उपदान कोष	४,७५५,१४२	४,१८१,३४१
२. कर्मचारी सञ्चय कोष	-	-
३. कर्मचारी कल्याण कोष	-	-
४. कर्मचारी बोनस व्यवस्था	-	-
५. निक्षेपमा भुक्तानी दिन बाँकी व्याज	१०,१४०,४३२	१४,४४१,५६०
६. सापटीमा भुक्तानी दिन बाँकी व्याज	-	-
७. पाकी नसकेको डिस्काउण्ट र कमिशन	-	-
८. सण्डी क्रेडिटर्स	३,६२७,१८६	५,०३१,८९७
९. शाखा मिलान हिसाव	-	-
१०. स्थगन कर दायित्व	-	-
११. भुक्तानी दिन बाँकी लाभांश	२०२,५६०	२८१,७५०
१२. अन्य		
क. कर कट्टी	७७९,०४३	१,१४९,४७९
ख. लेखा परिक्षण शुल्क (बाह्य)	७८,८००	८०,०००
ग. लेखा परिक्षण शुल्क (आन्तरीक)	२६,७७५	-
घ. शेयर निष्कासन तथा प्रबन्धकको दिन बाँकी रकम	-	-
ड. शेयर संकलन केन्द्र वापत भुक्तानी दिन बाँकी रकम	३२८,६६३	६८६,४३३
जम्मा	१९,९३८,६०१	२५,८५२,४६०

नेपाल फाइनेन्स लिमिटेड

काठमाडौं, नेपाल

नगद मौज्जात

२०७० साल आषाढ मसान्त सम्म

अनुसूची - ४.८

विवरण	यस वर्ष रु.	गत वर्ष रु.
१. स्वदेशी मुद्रा (सिक्का समेत)	३,५१६,५८९	९,२८३,३७०
२. विदेशी मुद्रा	-	-
जम्मा	३,५१६,५८९	९,२८३,३७०



नेपाल फाइनेन्स लिमिटेड  
काठमाडौं, नेपाल  
नेपाल राष्ट्र बैंकमा रहेको मौज्जात  
२०७० साल आषाढ मसान्त सम्म

अनुसूची - ४.८

विवरण	स्वदेशी मुद्रा	विदेशी मुद्रा रु. मा			कुल रु.	गत वर्ष रु.
		भा.रु.	परिवर्त्य वि.मु.	जम्मा		
१. नेपाल राष्ट्र बैंक	७६,७६२,४८३	-	-	-	७६,७६२,४८३	२२,९५४,६४३
क. चल्ली खाता	७६,७६२,४८३	-	-	-	७६,७६२,४८३	२२,९५४,६४३
ख. अन्य खाता		-	-	-	-	-

नोट : नेपाल राष्ट्र बैंकको समर्थनपत्र अनुसारको कुल मौज्जात रु.७६,७६२,४८३

नेपाल फाइनेन्स लिमिटेड  
काठमाडौं, नेपाल  
बैंक/वितीय संस्थाका रहेको मौज्जात  
२०७० साल आषाढ मसान्त सम्म

अनुसूची - ४.१०

विवरण	स्वदेशी मुद्रा	विदेशी मुद्रा रु. मा			यस वर्ष रु.	गत वर्ष रु.
		भा.रु.	परिवर्त्य वि.मु.	जम्मा		
१. स्वदेशी इजाजतपत्र प्राप्त संस्थाहरू	१,५७६,१६१				१,५७६,१६१	१३९,६३९,७२२
क. चल्ली खाता	१,४९७,१६५				१,४९७,१६५	४१,२०१,७४४
ख. अन्य खाता	७८,९९६				७८,९९६	९८,४३७,९७८
२. विदेशी बैंकहरू						
क. चल्ली खाता	-	-	-	-		
ख. अन्य खाता	-	-	-	-		
<b>जम्मा</b>	<b>१,५७६,१६१</b>				<b>१,५७६,१६१</b>	<b>१३९,६३९,७२२</b>

नोट : सम्बन्धित इजाजतपत्र प्राप्त संस्थाहरूको समर्थनपत्र अनुसारको कूल मौज्जात रु. १,५७६,१६१

नेपाल फाइनेन्स लिमिटेड  
काठमाडौं, नेपाल  
माग तथा अल्पसूचनामा प्राप्त हुने रकमहरू  
२०७० साल आषाढ मसान्त सम्म

अनुसूची - ४.११

विवरण	यस वर्ष रु.	गत वर्ष रु.
१. स्वदेशी मुद्रामा	३,५४,९५,१८२	-
२. विदेशी मुद्रामा	-	-
<b>जम्मा</b>	<b>३,५४,९५,१८२</b>	<b>-</b>

नोट : सम्बन्धित इजाजतपत्र प्राप्त संस्थाहरूको समर्थनपत्र अनुसारको कूल मौज्जात रु. ३,५४,९५,१८२



नेपाल फाइनेन्स लिमिटेड  
काठमाडौं, नेपाल  
लगाणी

२०७० साल आषाढ मसान्त सम्म

अनुसूची - ४.१२

विवरण	प्रयोजन		यस वर्ष रु.	गत वर्ष रु.
	व्यापारिक	अन्य		
१. नेपाल सरकारको ट्रेजरी बिल	-	-	-	-
२. नेपाल सरकारको बचतपत्र	-	-	-	-
३. नेपाल सरकारको अन्य ऋणपत्र	-	-	-	-
४. नेपाल राष्ट्र बैंक ऋणपत्र	-	१२,४५०,०००	१२,४५०,०००	२४,९५०,०००
५. विदेशी ऋणपत्र	-	-	-	-
६. स्वदेशी इजाजतपत्र प्राप्त संस्था	-	-	-	-
७. विदेशी बैंक	-	-	-	-
८. संगठित संस्थाहरूको शेयर	२२,२१०,००९	-	२२,२१०,००९	२९,६९३,४७२
९. संगठित संस्थाहरूको डिभेन्चर तथा वण्ड	-	-	-	२,५००,०००
१०. अन्य लगानी	-	-	-	-
<b>कुल लगानी</b>	<b>२२,२१०,००९</b>	<b>१२,४५०,०००</b>	<b>३४,६६०,००९</b>	<b>५७,१४३,४७२</b>
<b>व्यवस्था</b>	-	-	<b>९,६७६</b>	<b>१४,९९९,८९०</b>
<b>खुद लगानी</b>	-	-	<b>३४,६५०,३३३</b>	<b>४२,१४३,५८२</b>



नेपाल फाइनेन्स लिमिटेड  
काठमाडौं, नेपाल  
शेयर, डिवेन्चर तथा वण्डमा लगाजी  
२०७० साल आषाढ मसान्त सम्म

अनुसूची - ४.१२ (क)

विवरण	परल मोल रु.	बजार मूल्यानुसार	व्यवस्था रकम रु.	गत वर्ष रु.
१. शेयर लगानी	२२,२१०,००९	२७,३१८,५३०	९,६७६	२९,६९३,४७२
१.१ प्रिमियर ईन्स्योरेन्स कम्पनी लि को २३८ कित्ता साधारण शेयर (७७ कित्ता बोनस शेयर समेत) प्रति शेयर परल मूल्य रु. १०० ले चुक्ता	१६,१००	२९,५१२	-	१६,१००
१.२ नेपाल ईन्स्योरेन्स कम्पनी लि. २१३३ कित्ता साधारण शेयर (मध्ये ९०६ बोनस शेयर समेत) प्रति शेयर रु. १०० ले चुक्ता	४०८,८६०	५१४,०५३	-	४०८,८६०
१.३ नेपाल स्टक एक्सचेञ्ज लि.* ५० कित्ता साधारण शेयर प्रति शेयर रु. १०० ले चुक्ता	५,०००	५,०००	-	५,०००
१.४ नेपाल बैंक लि.* ७९७५ कित्ता साधारण शेयर प्रति शेयर रु. १०० ले चुक्ता	-	-	-	२,४७९,९५६
१.५ एन.सि.एम म्यूचुअल फण्ड* २००० कित्ता साधारण शेयर प्रति शेयर रु. १० ले चुक्ता	-	-	-	१३,०७०
१.६ बोटलर्स नेपाल (तराई) लि. ४००० साधारण शेयर प्रति शेयर रु. १०० ले चुक्ता	३,२७५,०००	५,२६०,०००	-	३,२७५,०००
१.७ ओरेन्टल हाटेल लि.* ८५० साधारण शेयर प्रति शेयर रु. १०० ले चुक्ता	-	-	-	८५,०००
१.८ हिमालयन डिष्टिलरी लि.* १११८० साधारण शेयर प्रति शेयर रु. १०० ले चुक्ता	-	-	-	१,११८,०००
१.९ प्रभु ईन्स्योरेन्स कम्पनी लि. १४९४४ कित्ता साधारण शेयर (मध्ये ४७०४ बोनस शेयर समेत) प्रति शेयर रु. १०० ले चुक्ता	१,०६५,५२८	२,००२,४९६	-	१,६५२,६५५
१.१० लुम्बिनी बैंक लि. ११०००० कित्ता साधारण शेयर (मध्ये १०००० बोनस शेयर समेत) प्रति शेयर रु. १०० ले चुक्ता	-	-	-	१०,०००,०००
१.११ कर्जा सूचना केन्द्र ३६५४ साधारण शेयर (मध्ये ९३३ बोनस शेयर समेत) प्रति शेयर रु. १०० ले चुक्ता	२५८,६००	३६५,४००	-	२५८,६००
१.१२ अरुण भ्याली हाइड्रो पावर कं. लि. १७५९१ साधारण शेयर (मध्ये ४३८१ कित्ता बोनस शेयर समेत) प्रति शेयर रु. १०० ले चुक्ता	४,९१२,४४८	५,०१३,४३५	-	५०६,७५१
१.१३ चिलिमे जलविद्युत् कं. लि. ३०२ साधारण शेयर (मध्ये ३२ कित्ता बोनस शेयर समेत) प्रति शेयर रु. १०० ले चुक्ता	१६३,३३२	३५९,६८२	-	५,७०४,८१०
१.१४ नेपाल टेलिकम कं. लि. १०१७० साधारण शेयर प्रति शेयर रु. १०० ले चुक्ता	४,७८०,६७०	६,०६१,३२०	-	४,१६९,६७०
१.१५ राष्ट्रिय विमा संस्थान* २५२५ साधारण शेयर प्रति शेयर रु. १०० ले चुक्ता	५,१७६,५५०	५,२०४,०२५	-	





१.१६ वुटवल पावर कं. लि. १२७२ साधारण शेयर प्रति शेयर रु. १०० ले चुक्ता	८३५,३०४	१,०५५,७६०	-	
१.१७ फर्स्ट माईक्रो फाइनेन्स लि. १९०४ साधारण शेयर प्रति शेयर रु. १०० ले चुक्ता	३०१,१६४	३३५,१०४	-	
१.१८ छिमेक लघुवित्त विकास बैंक लि. १७३१ साधारण शेयर (मध्ये ७५६ किता बोनस शेयर समेत) प्रति शेयर रु. १०० ले चुक्ता	७७४,५४५	८८४,५४१	-	
१.१९ नेरुडे लघुवित्त विकास बैंक लि. २६८ साधारण शेयर (मध्ये १५८ किता बोनस शेयर समेत) प्रति शेयर रु. १०० ले चुक्ता	१०७,२२८	९७,५५२	९,६७६	
१.२० निर्धन उथ्यान लघुवित्त विकास बैंक लि. २८० साधारण शेयर (मध्ये १६२ किता बोनस शेयर समेत) प्रति शेयर रु. १०० ले चुक्ता	७८,४००	७८,४००	-	
१.२१ स्वरजगार लघुवित्त विकास बैंक लि. १५० साधारण शेयर प्रति शेयर रु. १०० ले चुक्ता	३५,४८०	३५,८५०	-	
१.२२ स्वावलम्बन लघुवित्त विकास बैंक लि. ५० साधारण शेयर (मध्ये ३० किता बोनस शेयर समेत) प्रति शेयर रु. १०० ले चुक्ता	१५,८००	१६,४००	-	
२. डिवेन्चर तथा वण्ड लगानी	-	-	-	२,५००,०००
२.१ लक्ष्मी बैंक लि. ८.५ प्रतिशत डिवेन्चर प्रति शेयर रु. १०० ले चुक्ता	-	-	-	२,५००,०००
<b>कुल लगानी</b>	<b>२२,२१०,००९</b>	<b>२७,३१८,५३०</b>	<b>९,६७६</b>	<b>३२,१९३,४७२</b>
३. जोखिम सम्बन्धि व्यवस्था				
३.१ गत वर्ष सम्मको व्यवस्था	१४,९९९,८९०	-		१६,१०४,७५६
३.२ यस वर्षको थप (घट)	(१४,९९०,२१४)	-		(१,१०४,८६६)
<b>कुल व्यवस्था</b>	<b>९,६७६</b>	<b>-</b>		<b>१४,९९९,८९०</b>
<b>खुद लगानी</b>	<b>२२,२००,३३३</b>			<b>१७,१९३,५८२</b>

नोट : ३ वर्ष भन्दा बढी समय देखि लाभांश घोषणा तथा वितरण नगरेका कम्पनीहरु \*

**नेपाल फाइनेन्स लिमिटेड**  
काठमाडौं, नेपाल  
**व्यापारिक लगानी (Held for Trading)**  
२०७० साल आषाढ मसान्त सम्म

अनुसूची ४.१२.१

विवरण	परल मूल्य	पछिल्लो बजार मूल्य (क)	हालको बजार मूल्य (ख)	यस वर्ष नाफा र (नोक्सान) रकम (ख)-(क)	गत वर्ष नाफा र (नोक्सान) रकम	कैफियत
२. नेपाल सरकारको बचतपत्र	-	-	-	-	-	-
३. नेपाल सरकारको अन्य ऋणपत्र	-	-	-	-	-	-
४. नेपाल राष्ट्र बैंक ऋणपत्र	-	-	-	-	-	-
५. विदेशी ऋणपत्र	-	-	-	-	-	-
६. स्वदेशी इजाजतपत्रप्राप्त संस्थाको शेयर	-	-	-	-	-	-
७. स्वदेशी इजाजतपत्रप्राप्त संस्थाको डिवेन्चर तथा वण्ड	-	-	-	-	-	-
८. स्वदेशी संगठित संस्थाको शेयर, डिवेन्चर तथा वण्ड	२२,२१०,००९	-	-	-	-	-
९. विदेशी बैंक लगानी	-	-	-	-	-	-
१०. Inter Banking Lending	-	-	-	-	-	-
११. अन्य लगानी	-	-	-	-	-	-
<b>कुल लगानी</b>	<b>२२,२१०,००९</b>	<b>-</b>	<b>-</b>	<b>-</b>	<b>-</b>	<b>-</b>



नेपाल फाइनेन्स लिमिटेड

काठमाडौं, नेपाल

भुक्तानी मितिसम्म धारण गर्ने लगानी (Held To Maturity)

२०७० साल आषाढ मसान्त सम्म

अनुसूची ४.१२.२

	विवरण	परल मूल्य रकम (क)	हाल सम्मको क्षति रकम (ख)	यस बर्षको क्षति रकम (ग)	यस वर्ष नाफा र (तोक्सान) रकम (क-ख-ग)	गत वर्ष नाफा र (तोक्सान) रकम	कैफियत
१.	नेपाल सरकारको ट्रेजरी बिल	-	-	-	-	-	-
२.	नेपाल सरकारको बचतपत्र	-	-	-	-	-	-
३.	नेपाल सरकारको अन्य ऋणपत्र	-	-	-	-	-	-
४.	नेपाल राष्ट्र बैंक ऋणपत्र	१२,०५०,०००	-	-	-	-	-
५.	विदेशी ऋणपत्र	-	-	-	-	-	-
६.	स्वदेशी इजाजतपत्र प्राप्त संस्थाको शेयर	-	-	-	-	-	-
७.	स्वदेशी इजाजतपत्र प्राप्त संस्थाको डिबेन्चर तथा बण्ड	-	-	-	-	-	-
८.	स्वदेशी संगठित संस्थाको शेयर, डिबेन्चर तथा बण्ड	-	-	-	-	-	-
९.	विदेशी बैंक लगानी (Placement)	-	-	-	-	-	-
१०.	अन्य लगानी	-	-	-	-	-	-
	<b>कुल लगानी</b>	<b>१२,०५०,०००</b>	<b>-</b>	<b>-</b>	<b>-</b>	<b>-</b>	<b>-</b>

नेपाल फाइनेन्स लिमिटेड

काठमाडौं, नेपाल

बिक्रीको लागि उपलब्ध लगानी (Available for Sale)

२०७० साल आषाढ मसान्त सम्म

अनुसूची ४.१२.३

	विवरण	परल मूल्य	पछिल्लो बजार मूल्य (क)	हालको बजार मूल्य (ख)	यस वर्ष कोष समायोजन रकम (ख-क)	गत वर्ष नाफा/ (तोक्सान) रकम	कैफियत
१.	नेपाल सरकारको ट्रेजरी बिल	-	-	-	-	-	-
२.	नेपाल सरकारको बचतपत्र	-	-	-	-	-	-
३.	नेपाल सरकारको अन्य ऋणपत्र	-	-	-	-	-	-
४.	ने. रा. बैंक ऋणपत्र	४००,०००	-	-	-	-	-
५.	विदेशी ऋणपत्र	-	-	-	-	-	-
६.	स्वदेशी इजाजतपत्रप्राप्त संस्थाको शेयर	-	-	-	-	-	-
७.	स्वदेशी इजाजतपत्रप्राप्त संस्थाको डिबेन्चर तथा बण्ड	-	-	-	-	-	-
८.	स्वदेशी संगठित संस्थाको शेयर, डिबेन्चर तथा बण्ड	-	-	-	-	-	-
९.	विदेशी बैंक लगानी (Placement)	-	-	-	-	-	-
१०.	अन्य लगानी	-	-	-	-	-	-
	<b>कुल लगानी</b>	<b>४००,०००</b>	<b>-</b>	<b>-</b>	<b>-</b>	<b>-</b>	<b>-</b>

नेपाल फाइनेन्स लिमिटेड  
काठमाडौं, नेपाल

कर्जा, सापट तथा बिल्स खरीद वर्गीकरण र सोको लागि व्यवस्था  
२०७० साल आषाढ मसान्त

अनुसूची - ४.१३

विवरण	कर्जा तथा सापट						स्वदेशी	विदेशी	जम्मा	जम्मा	विदेशी	यस वर्ष रू.	गत वर्ष रू.
	स्वदेशी		विदेशी		जम्मा	जम्मा							
	विपन्न वर्ग	अन्य	विपन्न वर्ग	अन्य									
	विमित	अविमित	विमित	अविमित									
१. सक्रिय कर्जा सापट	-	-	-	-	१८८,७२७,५१०	-	-	१८८,७२७,५१०	-	-	१८८,७२७,५१०	४१६,४२९,०५६	
१.१ असल	-	-	-	-	१८८,७२७,५१०	-	-	१८८,७२७,५१०	-	-	१८८,७२७,५१०	४१६,४२९,०५६	
२. निष्क्रिय कर्जा सापट (Non-Performing loan)	-	-	-	-	२७६,८५१,४६५	-	-	२७६,८५१,४६५	-	-	२७६,८५१,४६५	१८३,६६४,६१९	
२.१ पुनरसंरचना गरिएको/पुनरतालिकीकरण	-	-	-	-	-	-	-	-	-	-	-	-	
२.२ कमसल	-	-	-	-	१०,२८५,६६३	-	-	१०,२८५,६६३	-	-	१०,२८५,६६३	३७,४०८,७५०	
२.३ शंकास्पद	-	-	-	-	६७,४३०,०००	-	-	६७,४३०,०००	-	-	६७,४३०,०००	४२,६५४,७१७	
२.४ खराब	-	-	-	-	१९९,१३५,८०२	-	-	१९९,१३५,८०२	-	-	१९९,१३५,८०२	१०३,६०१,१५२	
क. कुल कर्जा (१ र २)	-	-	-	-	४६५,५७८,९७६	-	-	४६५,५७८,९७६	-	-	४६५,५७८,९७६	६००,०९३,६७५	
३. कर्जा नोक्सानी व्यवस्था	-	-	-	-	-	-	-	-	-	-	-	-	
३.१ असल	-	-	-	-	१,८८७,२७५	-	-	१,८८७,२७५	-	-	१,८८७,२७५	४,१६४,२९१	
३.२ पुनरसंरचना पुनरतालिकीकरण	-	-	-	-	-	-	-	-	-	-	-	-	
३.३ कमसल	-	-	-	-	२,५७१,४१६	-	-	२,५७१,४१६	-	-	२,५७१,४१६	९,३५२,१८८	
३.४ शंकास्पद	-	-	-	-	३३,७१५,०००	-	-	३३,७१५,०००	-	-	३३,७१५,०००	२१,३२७,३५९	
३.५ खराब	-	-	-	-	१९९,१३५,८०२	-	-	१९९,१३५,८०२	-	-	१९९,१३५,८०२	१०३,६०१,१५२	
ख. कुल व्यवस्था	-	-	-	-	२३७,३०९,४९३	-	-	२३७,३०९,४९३	-	-	२३७,३०९,४९३	१३८,४४४,९९०	
४. गत वर्ष सम्मको व्यवस्था	-	-	-	-	-	-	-	-	-	-	-	-	
४.१ असल	-	-	-	-	७,०८९,३२०	-	-	७,०८९,३२०	-	-	७,०८९,३२०	७,०८९,३२०	
४.२ पुनरसंरचना पुनरतालिकीकरण	-	-	-	-	-	-	-	-	-	-	-	-	
४.३ कमसल	-	-	-	-	३,७६२,५००	-	-	३,७६२,५००	-	-	३,७६२,५००	३,७६२,५००	
४.४ शंकास्पद	-	-	-	-	४,६००,०००	-	-	४,६००,०००	-	-	४,६००,०००	४,६००,०००	
४.५ खराब	-	-	-	-	७,६९५,३४०	-	-	७,६९५,३४०	-	-	७,६९५,३४०	७,६९५,३४०	
ग. गत वर्ष सम्मको कूल व्यवस्था	-	-	-	-	२३,१४७,१६०	-	-	२३,१४७,१६०	-	-	२३,१४७,१६०	२३,१४७,१६०	
घ. गत वर्षको व्यवस्थाबाट फिर्ता	-	-	-	-	-	-	-	-	-	-	-	-	
ङ. यस वर्षको थप व्यवस्था	-	-	-	-	-	-	-	-	-	-	-	-	
च. यस वर्षको खुद थपघट	-	-	-	-	-	-	-	-	-	-	-	-	
खुद कर्जा (क-ख)	-	-	-	-	२२८,२६९,४८३	-	-	२२८,२६९,४८३	-	-	२२८,२६९,४८३	४६१,६४८,६८५	





नेपाल फाइनेन्स लिमिटेड  
काठमाडौं, नेपाल  
कर्जा, सापट र विल्स खरीदको सुरक्षण  
२०७० साल आषाढ मसान्त सम्म

अनुसूची - ४.१३ (क)

विवरण	यस वर्ष रु.	गत वर्ष रु.
<b>(क) सुरक्षित</b>	<b>४६५,५७८,९७६</b>	<b>६००,०९३,६७६</b>
१. चल/अचल सम्पत्तिको सुरक्षणमा	३९३,७३९,६८६	५४९,६४२,९७५
२. स्वदेशी ईजाजत प्राप्त संस्थाको जमानतमा	-	-
३. सरकारी जमानतमा	-	-
४. अन्तर्राष्ट्रिय श्रेणीकृत बैंकको जमानतमा	-	-
५. निर्यात कागजातको सुरक्षणमा	-	-
६. मुद्दती रसीदको सुरक्षणमा	-	-
(क) संस्थाको आफ्नै मुद्दती रसिदको सुरक्षण	३५,४५४,८९०	९३,५०३,२५९
(ख) अन्य ईजाजत पत्र प्राप्त संस्थाको मुद्दती रसिदको सुरक्षण	-	-
७. सरकारी ऋणपत्रको सुरक्षणमा	-	-
८. काउण्टर जमानतमा	-	-
९. व्यक्तिगत जमानतमा	-	-
१०. अन्य सुरक्षणमा	३६,३९२,४८०	४४,९४७,४५०
<b>(ख) असुरक्षित</b>	<b>-</b>	<b>-</b>
<b>जम्मा</b>	<b>४६५,५७८,९७६</b>	<b>६००,०९३,६७६</b>

**नेपाल फाइनेन्स लिमिटेड**  
स्थिर सठपति  
२०७० साल आषाढ मसान्त

अनुसूची - ४.१४

विवरण	सम्पत्ति					गत वर्ष रू.
	भवन	परिवहन साधन	मेशिनरी	कार्यालय सामान	अन्य	
१. परल मौल						
क) गतवर्षको मौज्जात	-	६,७०६,२४४	७,४६१,०६१	२,८५९,३०४	१,१४१,२६६	१८,१७०,८७५
ख) यस वर्ष थप	-	-	२९१,२५०	९४,३००	२८,४७६	४१४,०२६
ग) यस वर्ष पुनरमूल्यांकन/पुनरलेखन	-	-	(४०,७००)	-	-	(४०,७००)
घ) यस वर्षको विक्री	-	-	-	-	-	-
ङ) यस वर्षको अपलेखन	-	-	-	-	-	-
<b>कुल परल मौल (क+ख+ग+घ+ङ)</b>	-	६,७०६,२४४	७,७११,६११	२,९५३,६०४	१,१६९,७४२	१८,५४४,२०१
२. हास कट्टी						
क) गतवर्ष सम्मको	-	२,२३७,०४३	२,५२३,२७६	१,०१५,५४६	४९९,२६१	६,२७५,१२६
ख) यस वर्षको	-	६७०,८३०	३१६,२०८	२५९,५४०	८६,७०२	१,३३३,२८०
ग) हासकट्टी पुनरमूल्यांकन/पुनरलेखन	-	-	-	-	-	-
घ) हासकट्टीको रकम समायोजन/फिर्ता	-	-	(३५,२३७)	-	-	(३५,२३७)
<b>कुल हासकट्टी</b>	-	२,९०७,८७३	२,८०८,२४७	१,२७५,०८६	५८५,९६३	७,५७३,१६९
३. बुक भ्यालु	-	३,८०१,३७१	४,९०७,३६४	१,६७८,५१८	५८३,७७९	१०,९७१,०३२
४. जग्गा	-	-	-	-	-	-
५. पूँजीगत निर्माण (पूँजीकरण गरिनुपर्ने)	-	-	-	-	-	-
६. लीज होल्ड सम्पत्ति	-	-	-	-	-	-
<b>जम्मा (३+४+५+६)</b>	-	३,८०१,३७१	४,९०७,३६४	१,६७८,५१८	५८३,७७९	१०,९७१,०३२
						१२,४२७,३०९





नेपाल फाइनेन्स लिमिटेड

काठमाडौं, नेपाल

गैर बैकिङ्ग सम्पत्ति

२०७० साल आषाढ मसान्त सम्म

अनुसूची - ४.१५

ऋणी वा पार्टीको नाम ठेगाना	गैर बैकिङ्ग सम्पत्ति सकार गरेको मिति	कुल गैर बैकिङ्ग सम्पत्ति रकम रु.	नोकसानी व्यवस्था		खुद गैर बैकिङ्ग सम्पत्ति रु.	गत वर्ष रु.
			प्रतिशत%	रकम		
रविन्द्र ढकाल, भक्तपुर	२०५७/११/०५	१६३,२९२	१००	१६३,२९२	-	१६३,२९२
शिव शक्ति खाद्य उद्योग, धुलिखेल	२०५८/०३/२६	१,११३,१६५	१००	१,११३,१६५	-	१,११३,१६५
बद्री प्रसाद ढुङ्गाना, पांचखाल	२०५९/०३/१७	७००,०००	१००	७००,०००	-	७००,०००
बल देव दुलाल, सांगा	२०६०/०२/२९	१,०८९,४६८	१००	१,०८९,४६८	-	१,०८९,४६८
ग्रेस हस्पिटल	२०६९/०३/३१	७,४७३,७५०	१००	७,४७३,७५०	-	७,४७३,७५०
गोक्यो कपी उद्योग	२०६९/११/०९	१८,०००,०००	१००	१८,०००,०००	-	-
कुल जम्मा		२८,५३९,६७५		२८,५३९,६७५		१०,५३९,६७५

नेपाल फाइनेन्स लिमिटेड

काठमाडौं, नेपाल

अन्य सम्पत्ति

२०७० साल आषाढ मसान्त

अनुसूची - ४.१६

विवरण	यस वर्ष रु.	गत वर्ष रु.
१. मसलन्द मौज्दात	-	-
२. लगानीमा असुल गर्न बाँकी आम्दानी	२३२,९९३	२६६,७४६
३. कर्जामा असुल गर्न बाँकी व्याज	७६,८२६,१३०	४४,५७८,६६४
न्यून: व्याज मुलतवी रकम	(७६,८२६,१३०)	(४४,५७८,६६४)
४. असुल गर्न बाँकी कमिशन	-	-
५. सन्डी डेब्टर्स	१३,३८५,७३१	२२९,८३५
६. कर्मचारी सापटी र पेशकी	-	-
७. अग्रिम भुक्तानी	१,१०१,१३६	५८७,३८२
८. मार्गस्थ नगद	-	-
९. मार्गस्थ अन्य (चेक समेत)	-	-
१०. बिना सूचना ड्राफ्टको भुक्तानी	-	-
११. अपलेखन हुन बाँकी खर्च	९४४,२००	४४०,७००
१२. शाखा मिलान हिसाब	-	-
१३. स्थगन कर सम्पत्ति (Deferred Tax Assets)	७०,५९२,६२०	४१,१७५,९०३
१४. अन्य		
क. धरौटी	५७६,६७८	५७६,६७८
ख. अग्रिम आयकर	१,३६०,३०८	१,८८०,०२३
ग. शेयर संकलन केन्द्र वापत भुक्तानी लिन बाँकी रकम	३,६३१	३,६३१
जम्मा	८८,१९७,२९७	४५,१६०,८९८



नेपाल फाइनेन्स लिमिटेड  
काठमाडौं, नेपाल  
अन्य संपत्ति (थप विवरण)

२०७० साल आषाढ मसान्त

अनुसूची - ४.१६ (क)

विवरण	यस वर्ष रु.				गत वर्ष रु.
	१ वर्ष सम्म	१ वर्ष देखि माथि ३ वर्ष सम्म	३ वर्ष भन्दा माथि	जम्मा रु.	
१. कर्जामा असुल गर्न बाँकी ब्याज	२०,२६५,७३६	५२,८४६,६३५	३,७९३,७५९	७६,८०६,१३०	४४,५७८,६६४
२. विना सूचना ड्राफ्टको भुक्तानी	-	-	-	-	-
३. शाखा मिलान हिसाब	-	-	-	-	-
४. स्वदेशी विदेशी एजेन्सी हिसाब	-	-	-	-	-

नेपाल फाइनेन्स लिमिटेड  
काठमाडौं, नेपाल  
सम्भावित दायित्वहरू

२०७० साल आषाढ मसान्त

अनुसूची - ४.१७

विवरण	यस वर्ष रु.	गत वर्ष रु.
१. संस्था उपर दावी परेको तर संस्थाले दायित्व स्वीकार नगरेको	-	-
२. प्रतितपत्रहरू (मार्जिन नघटाई पुरा रकम)	-	-
(क) ६ महिना भन्दा कम अवधिको	-	-
(ख) ६ महिना भन्दा बढी अवधिको	-	-
३. पुनः डिस्काउन्ट गरिएका विलहरू	-	-
४. म्याद नाघि नसकेको ग्यारेन्टी/वण्ड	-	-
(क) बिड वण्ड	-	-
(ख) परफरमेन्स वण्ड	-	-
(ग) अन्य ग्यारेन्टी/वण्ड	१,३५०,०००	२,०००,०००
५. चुक्ता वा भुक्तान हुन बाँकी शेयर लगानी	-	-
६. फरवार्ड एक्स्चेन्ज कन्ट्राक्टको बाँकी दायित्वहरू	-	-
७. कलेक्सनमा रहेका विलहरू	-	-
८. मञ्जुरी तथा समर्थन	-	-
९. प्रत्याभूति प्रतिबद्धता	-	-
१०. अपरिवर्त्य कर्जा प्रतिबद्धता (Irrecoverable Loan Commitment)	-	-
११. अन्तर्राष्ट्रिय श्रेणीकृत बैंकको काउण्टर ग्यारेन्टीमा दिईएको ग्यारेन्टी	-	-
१२. अग्रिम भुक्तानी ग्यारेन्टी (Advance Payment Guarantee)	-	-
१३. कर्जा प्रवाहको लागि वित्तीय जमानत (Financial Guarantee)	-	-
१४. आयकर वापत सम्भावित दायित्व (Contingent Liabilities on Income Tax)	-	-
१५. अन्य	-	-
१६. ....	-	-
१७. ....	-	-
<b>जम्मा</b>	<b>१,३५०,०००</b>	<b>२,०००,०००</b>



नेपाल फाइनेन्स लिमिटेड  
काठमाडौं, नेपाल  
व्याज आम्दानी

मिति २०६९ श्रावण १ देखि २०७० आषाढ ३१ सम्म

अनुसूची - ४.१८

विवरण	यस वर्ष रु.	गत वर्ष रु.
<b>क. कर्जा सापट र अधिविकर्षमा</b>		
१. कर्जा सापट	६२,६९८,०५०	८९,४५६,२९६
२. अधिविकर्ष	-	-
<b>ख. लगानीमा</b>	-	-
१. नेपाल सरकारको ऋणपत्र	-	-
(क) ट्रेजरी विल्स	-	-
(ख) विकासऋण पत्र	१,६६७,१५३	१,६०२,७४९
(ग) राष्ट्रिय वचत पत्र	-	-
२. विदेशी ऋणपत्र	-	-
(क)	-	-
(ख)	-	-
३. नेपाल राष्ट्र बैंकको ऋणपत्र	-	-
४. डिभेन्चर तथा वण्ड	९८,८५९	२१२,५००
५. अन्तर बैंक लगानीमा व्याज	-	-
(क) बैंक/वित्तीय संस्थाहरू	-	-
(ख) अन्य संस्थाहरू	-	-
<b>(ग) एजेन्सी मौज्दातमा</b>	-	-
१. स्वदेशी बैंक/वित्तीय संस्थाहरू	-	-
२. विदेशी बैंकहरू	-	-
<b>(घ) माग तथा अल्पसूचनामा प्राप्त हुने मौज्दातमा</b>		
१. स्वदेशी बैंक/वित्तीय संस्थाहरू	३,६९२,६६७	६,५१९,००२
२. विदेशी बैंकहरू	-	-
<b>(ङ) अन्यमा</b>	-	-
१. सर्टिफिकेट अफ डिपोजिट	-	-
२. अन्तर बैंक/वित्तीय संस्था कर्जा	-	-
३. अन्य	-	-
<b>जम्मा (क+ख+ग+घ+ङ)</b>	<b>६८,१५६,७२९</b>	<b>९७,७९०,४६७</b>





नेपाल फाइनेन्स लिमिटेड

काठमाडौं, नेपाल

व्याज खर्च

मिति २०६९ श्रावण १ देखि २०७० आषाढ ३१ सम्म

अनुसूची - ४.१९

विवरण	यस वर्ष रु.	गत वर्ष रु.
<b>क. निक्षेप दायित्वमा</b>		
१. मुद्दती निक्षेप		
१.१ स्वदेशी मुद्रा	४९,८८६,४५०	६१,६१९,६४२
१.२ विदेशी मुद्रा	-	-
२. वचत निक्षेप		
२.१ स्वदेशी मुद्रा	१०,३२९,०२३	७,५८६,८६६
२.२ विदेशी मुद्रा	-	-
३. मागेको वखत तिर्नुपर्ने निक्षेप		
३.१ स्वदेशी मुद्रा	-	३,५४७,१८५
३.२ विदेशी मुद्रा	-	-
४. सर्टिफिकेट अफ डिपोजिट्स		
	-	-
<b>ख. कर्जा सापटमा</b>		
१. ऋणपत्र तथा वण्ड	-	-
२. नेपाल राष्ट्र बैंकबाट प्राप्त कर्जा	-	-
३. अन्तर बैंक/वित्तीय संस्था कर्जा	-	१,५६९,७१९
४. अन्य संगठित संस्था	-	-
५. अन्य कर्जा	-	-
<b>ग. अन्यमा</b>		
१. ....	-	-
२. ....	-	-
<b>जम्मा</b>	<b>६०,२१५,४७३</b>	<b>७४,३२३,४१२</b>



नेपाल फाइनेन्स लिमिटेड  
काठमाडौं, नेपाल  
कमिशन तथा डिस्काउन्ट

मिति २०६९ श्रावण १ देखि २०७० आषाढ ३१ सम्म

अनुसूची - ४.२०

विवरण	यस वर्ष रु.	गत वर्ष रु.
<b>क. विल्स खरीद तथा डिस्काउन्ट</b>	-	-
१. स्वदेशी	-	-
२. विदेशी	-	-
<b>ख. कमिशन</b>		
१. प्रतितपत्र	-	-
२. जमानत पत्र	-	-
३. कलेक्सन फी	-	-
४. रेमिटेन्स फी	७५,४९३	२७,९३०
५. क्रेडिट कार्ड	-	-
६. शेयर प्रत्याभूति/निष्काशन	२३,०३७	-
७. सरकारी कारोवार वापत	-	-
८. बिमा कमिशन वापत	-	-
९. बट्टा आमदानी	-	-
<b>ग. अन्य</b>	४८	१६,९८४
<b>जम्मा</b>	<b>९८,५७८</b>	<b>४४,९१४</b>

नेपाल फाइनेन्स लिमिटेड  
काठमाडौं, नेपाल

अन्य सञ्चालन आम्दानी

मिति २०६९ श्रावण १ देखि २०७० आषाढ ३१ सम्म

अनुसूची - ४.२१

विवरण	यस वर्ष रु.	गत वर्ष रु.
१. सेफ डिपोजिट भल्टको भाडा	-	-
२. क्रेडिट कार्ड निष्काशन तथा नवीकरण	-	-
३. ATM कार्ड निष्काशन तथा नवीकरण	-	-
४. टेलेक्स/टि.टि.	-	-
५. सेवा शुल्क	२,४४२,७५५	२,३६९,६३८
६. नवीकरण शुल्क	-	-
७. अन्य	२,४५७,७०२	२९६,८६२
<b>जम्मा</b>	<b>४,९००,४५७</b>	<b>२,६६६,५००</b>



नेपाल फाइनेन्स लिमिटेड  
काठमाडौं, नेपाल  
सटही घटबढ आठदानी/नोकसान  
मिति २०६९ श्रावण १ देखि २०७० आषाढ ३१ सम्म

अनुसूची - ४.२२

विवरण	यस वर्ष रु.	गत वर्ष रु.
क. विनिमय दरमा भएको फरकबाट	-	-
ख. विदेशी मुद्रा कारोवारबाट (वट्टा वाहेक)	-	-
जम्मा आम्दानी/(नोकसान)	-	-

नेपाल फाइनेन्स लिमिटेड  
काठमाडौं, नेपाल  
कर्मचारी खर्च  
मिति २०६९ श्रावण १ देखि २०७० आषाढ ३१ सम्म

अनुसूची - ४.२३

विवरण	यस वर्ष रु.	गत वर्ष रु.
१. तलब	३,८७४,५९८	४,३१३,६६१
२. भत्ता	२,४९६,२६८	२,६७२,९४४
३. सञ्चयकोषमा थप	३४१,५५८	३८४,९४१
४. तालिम खर्च	-	१५,०००
५. पोशाक	-	-
६. औषधोपचार	३५६,८६९	४३२,३१३
७. बीमा	-	-
८. पेन्सन तथा उपदान व्यवस्था	६१४,८९४	३५८,९८७
९. अन्य	६७६,७४०	६५०,३४९
जम्मा	८,३६०,९२७	८,८२८,१९५



नेपाल फाइनेन्स लिमिटेड

काठमाडौं, नेपाल

अन्य सञ्चालन खर्च

मिति २०६९ श्रावण १ देखि २०७० आषाढ ३१ सम्म

अनुसूची - ४.२४

विवरण	यस वर्ष रु.	गत वर्ष रु.
१. घरभाडा	५,९९३,०९३	५,६१०,७५६
२. बत्ती, विजुली र पानी	३१६,१३५	२७४,३०२
३. मर्मत तथा सम्भार		
क. भवन	-	-
ख. सवारी साधन	१९०,४२१	१७२,२५२
ग. अन्य	४७,६०५	८३,३०७
४. बीमा	३०२,३०६	६०८,६५७
५. पोष्टेज, टेलिक्स, टेलिफोन, फ्याक्स	३५७,३४६	२९२,७६२
६. कार्यालय उपकरण फर्निचर र सम्भार	-	-
७. भ्रमण भत्ता र खर्च	१०६,६८९	२७,६५४
८. मसलन्द र छपाई	४३४,८६६	२७६,४४८
९. पत्रपत्रिका तथा पुस्तक	१५,६२१	२३,९४६
१०. विज्ञापन	६३६,६३७	१,०२७,५७५
११. कानूनी खर्च	११०,६५०	१०२,५००
१२. चन्दा	५,३०२	१०,०००
१३. सञ्चालक समिति सम्बन्धी खर्च	-	-
क. बैठक भत्ता	३५२,५००	३३१,०००
ख. अन्य खर्च	१५६,९५५	७९,८०४
१४. साधारण सभा सम्बन्धी खर्च	-	१८०,०६०
१५. लेखापरीक्षण सम्बन्धी खर्च		
क. लेखापरीक्षण शुल्क		
वाह्य लेखापरीक्षण शुल्क	८०,०००	८०,०००
आन्तरिक लेखापरीक्षण शुल्क	४२,०००	४२,०००
ख. अन्य खर्च	१३,९७१	५,९४६
१६. रकम स्थानान्तरण कमिशन	-	-
१७. स्थिर सम्पत्तिमा ह्यास कट्टी	१,३३३,२८०	१,२०२,१४०
१८. पूर्व सञ्चालन खर्च अपलेखन	-	-
१९. शेयर निष्काशन खर्च	-	-
२०. शेयर निष्काशन खर्च अपलेखन	-	-
२१. प्राविधिक सेवा सोधभर्ना	-	८६,५१४
२२. मनोरञ्जन खर्च	३०७,७४४	३२०,३४७
२३. अपलेखन खर्च	८४१,०५९	१४६,९००
२४. सुरक्षा खर्च	९३३,१७९	९१८,२६३
२५. कर्जा सुरक्षण प्रिमियम	-	-
२६. कमिशन र डिस्काउण्ट	७०८,९५२	९२,३१६
२७. अन्य .....		
इन्धन खर्च	६१८,२३७	५५८,०७५
सदस्यता तथा नविकरण शुल्क	३२१,५८५	२७६,११०
विविध खर्च	४८६,७१०	५२३,३०५
अन्य बैठक भत्ता र खर्च	४१,८००	५०,७००
नखण्ड सामान	६५,४००	-
<b>जम्मा</b>	<b>१४,८२०,०४३</b>	<b>१३,४०३,६३९</b>



नेपाल फाइनेन्स लिमिटेड  
काठमाडौं, नेपाल  
सम्भावित नोक्सानी व्यवस्था  
मिति २०६९ श्रावण १ देखि २०७० आषाढ ३१ सम्म

अनुसूची - ४.२५

विवरण	यस वर्ष रु.	गत वर्ष रु.
१. कर्जा नोक्सानी व्यवस्थामा भएको वृद्धि	९८,८६४,५०३	११५,२९७,८३०
२. लगानी नोक्सानी व्यवस्थामा भएको वृद्धि	९,६७६	-
३. गैर बैकिङ्ग सम्पत्ती नोक्सानी व्यवस्था	१४,८००,०००	७,४७३,७५०
४. अन्य सम्पत्तिमा गरिएको व्यवस्था	-	-
<b>जम्मा</b>	<b>११३,६७४,१७९</b>	<b>१२२,७७१,५८०</b>

नेपाल फाइनेन्स लिमिटेड  
काठमाडौं, नेपाल  
गैर सञ्चालन आम्दानी/नोक्सान  
मिति २०६९ श्रावण १ देखि २०७० आषाढ ३१ सम्म

अनुसूची - ४.२६

विवरण	यस वर्ष रु.	गत वर्ष रु.
१. लगानी विक्रीबाट आम्दानी/(नोक्सान)	१५,३४७,९२१	-
२. सम्पत्ति विक्रीबाट आम्दानी/(नोक्सान)	-	४,९१०
३. लाभांश	१,१०३,२५२	७२९,२५२
४. नेपाल राष्ट्र बैंकबाट प्राप्त सहूलियत	-	-
क. तोकिएको शाखाहरूको नोक्सान बापत क्षतिपूर्ति	-	-
ख. ब्याज क्षतिपूर्ति	-	-
ग. सटही काउन्टर	-	-
५. अन्य	-	१,०१६,१३३
गैर बैकिङ्ग सम्पत्ति विक्रीबाट आम्दानी/(नोक्सान)	३७९,७५५	-
घर बहाल आम्दानी	७५७,३००	-
<b>खुद गैर सञ्चालन आम्दानी / (नोक्सान)</b>	<b>१७,५८८,२२८</b>	<b>१,७५०,२९५</b>

नेपाल फाइनेन्स लिमिटेड  
काठमाडौं, नेपाल  
सम्भावित नोक्सानी व्यवस्थाबाट फिर्ता  
मिति २०६९ श्रावण १ देखि २०७० आषाढ ३१ सम्म

अनुसूची - ४.२७

विवरण	यस वर्ष रु.	गत वर्ष रु.
१. कर्जा नोक्सानी व्यवस्थाबाट फिर्ता	-	-
२. गैर बैकिङ्ग सम्पत्ती नोक्सानी व्यवस्थाबाट फिर्ता	-	-
३. लगानी व्यवस्थाबाट फिर्ता	१४,९९९,८९०	१,१०४,८६६
४. अन्य सम्पत्तिको व्यवस्थाबाट फिर्ता	-	-
<b>जम्मा</b>	<b>१४,९९९,८९०</b>	<b>१,१०४,८६६</b>



# नेपाल फाइनेन्स लिमिटेड

काठमाडौं, नेपाल

## संचालक, कार्यकारी प्रमुख, संस्थापक, कर्मचारी शेयरहोल्डरहरूलाई ग्राहको कर्जा सापट वितरण २०७० साल आषाढ मसान्त

खरीद तथा डिस्काउन्ट गरिएका बिलहरू र कर्जा, सापट तथा अधिविकर्षमा प्रवाहित कूल रकम मध्ये संचालक, कार्यकारी प्रमुख, संस्थापक, कर्मचारी, शेयर होल्डरहरू र निजहरूको परिवारका सदस्य वा त्यस्ता व्यक्ति जमानी बसेको वा मैनेजिड. एजेन्ट भएको कुनै संस्था वा कम्पनीलाई गएको रकमको वितरण देहाय बमोजिम छ।

अनुसूची - ४.२९

संस्थापक / सञ्चालक / कार्यकारी प्रमुखको नाम	गत वर्ष सम्मको बाँकी		यस वर्ष असुली		यस वर्ष थप कर्जा	आषाढ मसान्त सम्म बाँकी	
	सांवा	ब्याज	सांवा	ब्याज		सांवा	ब्याज
(क) सञ्चालक							
१. ....	-	-	-	-	-	-	-
२. ....	-	-	-	-	-	-	-
(ख) कार्यकारी प्रमुख							
१. ....	-	-	-	-	-	-	-
२. ....	-	-	-	-	-	-	-
(ग) संस्थापक							
१. ....	-	-	-	-	-	-	-
२. ....	-	-	-	-	-	-	-
(घ) कर्मचारी							
१.	-	-	-	-	-	-	-
२.	-	-	-	-	-	-	-
(ङ) शेयरधनीहरू							
१.	-	-	-	-	-	-	-
२.	-	-	-	-	-	-	-
जम्मा रु.	-	-	-	-	-	-	-





नेपाल फाइनेन्स लिमिटेड

काठमाडौं, नेपाल  
पूँजीकोष तालिका

२०७० साल आषाढ मसान्त

अनुसूची - ४.३०

(रु. हजारमा)

विवरण	चालु वर्ष	गत वर्ष
<b>क. प्राथमिक पूँजी</b>	३४,२१२	९८,४५१
१) चुक्ता पूँजी साधारण शेयर	१३५,८०१	१३५,८०१
२) प्रस्तावित वोनश शेयर	-	-
३) शेयर प्रिमियम	-	-
४) फिर्ता नहुने अग्राधिकार शेयर	-	-
५) साधारण जगेडा कोष	४०,००१	४०,००१
६) सञ्चित नाफा/(नोक्सान)	(२१२,०१५)	(११८,५२७)
७) वासलातमा देखाईएको चालु आ.व.को नाफा/(नोक्सान) हिसाबको रकम	-	-
८) पूँजी फिर्ता जगेडा कोष	-	-
९) पूँजी समायोजन कोष	-	-
१०) कल्स इन एडभान्स	-	-
११) अन्य स्वतन्त्र कोषहरू	७०,५९३	४१,१७६
<b>घटाउने:</b>		
ख्याति (Goodwill) वापतको रकम	-	-
सीमाभन्दा बढी शेयर, सुरक्षणपत्रमा लगानी गरिएको रकम	(१६७)	-
वित्तिय स्वार्थ रहेको कम्पनीको धितोपत्रमा लगानी गरेको रकम	-	-
अवास्तविक सम्पत्ती	-	-
यस बैंकको निर्देशन पालना नगरी स्वप्रयोजनको लागि घरजग्गा खरिद गरेको रकम	-	-
सीमाभन्दा बढी आवास भवन निर्माण तथा जग्गा विकासमा लगानी गरिएको रकम	-	-
तोकिएको समय भित्र विक्री वितरण गर्न नसकेको शेयर प्रत्याभूती प्रचलित ऐन कानूनले प्रतिबन्धीत व्यक्ति तथा समूहहरूलाई प्रदान गरेको कर्जा तथा सुविधाहरू	-	-
<b>ख. पुरक पूँजी</b>	१,८८७	४,१६४
१) असल कर्जाको लागि गरिएको कर्जा नोक्सानी व्यवस्था	१,८८७	४,१६४
२) अतिरिक्त कर्जा नोक्सानी व्यवस्था	-	-
३) हाईब्रिड पूँजी उपकरणहरू	-	-
४) सुरक्षण नराखिएको सहायक आवधिक ऋण	-	-
५) सटही समीकरण कोष	-	-
६) सम्पत्ती पुनर्मूल्यांकन कोष	-	-
७) लगानी समायोजन कोष	-	-
८) लगानी हानी वापतको व्यवस्था	-	-
<b>ग. जम्मा पूँजीकोष (क+ख)</b>	३६,०९९	१०२,६१५
<b>घ. जोखिम भारित सम्पत्तीको आधारमा कायम गर्नुपर्ने न्यूनतम पूँजीकोष</b>		
पूँजीकोष (११ प्रतिशत)	६.०३	१४.४२
प्राथमिक पूँजी (५.५० प्रतिशत)	५.७१	१३.८३
पूँजीकोष [अधिक/(न्यून)]	(४.९७)	३.४२
प्राथमिक पूँजी [अधिक/(न्यून)]	०.२१	८.३३





नेपाल फाइनेन्स लिमिटेड  
काठमाडौं, नेपाल  
जोखिम भारित सम्पति विवरण तालिका  
२०७० साल आषाढ मसान्त

अनुसूची - ४.३० (क)

रु. हजारमा

वासलात बमोजिमको सम्पत्ति (On-Balance-sheet Assets)	भार	चालु वर्ष रु.		गत वर्ष रु.	
		रकम	जोखिम भारित सम्पत्ति	रकम	जोखिम भारित सम्पत्ति
नगद मौज्जात	०	३,५१७	-	९,२८३	-
सुन (विनिमय योग्य)	०	-	-	-	-
नेपाल राष्ट्र बैंकमा रहेको मौज्जात	०	७६,७६२	-	२२,९५५	-
नेपाल सरकारको ऋणपत्रमा गरिएको लगानी	०	-	-	-	-
नेपाल राष्ट्र बैंक ऋणपत्रमा गरिएको लगानी	०	१२,४५०	-	२४,९५०	-
आफ्नै मुद्दती रसीदको धितोमा पूर्ण सुरक्षित हुने गरी प्रदान गरिएको मुद्दती रसीद धितो कर्जा	०	३५,४५५	-	१३,५०३	-
सरकारी ऋणपत्रको धितोमा पूर्ण सुरक्षित हुने गरी प्रदान गरिएको कर्जा	०	-	-	-	-
बचत पत्रको पाउनु पर्ने ब्याज रकम (Accrued Interest)	०	२३३	-	२६७	-
विपन्न वर्ग कर्जा अर्न्तगत गणना हुने युवा तथा साना व्यवसायी स्वरोजगार कोषमा					
“ख” र “ग” वर्गका इजाजतपत्र प्राप्त संस्थाले जम्मा गरेको रकम	०	२,९५५	-	२,९५५	-
स्वदेशी बैंक तथा वित्तीय संस्थाहरूमा रहेको मौज्जात र मुद्दती रसिदको दावी (Claims)	२०	१,५७६	३१५	१३९,६४०	२७,९२८
अन्य बैंक तथा वित्तीय संस्थाहरूको मुद्दती रसिदको धितोमा पूर्ण सुरक्षित हुने	२०	-	-	-	-
गरी प्रदान गरेको मुद्दती रसिद धितो कर्जा					
विदेशी बैंकहरूमा रहेको मौज्जात	२०	-	-	-	-
मागेको बखत प्राप्त हुने रकम (Money at Call)	२०	३५,४९५	७,०९९	-	-
अन्तराष्ट्रिय श्रेणीकृत (Rated) बैंकको ग्यारेण्टीमा गएको कर्जा	२०	-	-	-	-
अन्तराष्ट्रिय श्रेणीकृत (Rated) बैंकको ग्यारेण्टीमा गएको अन्य लगानी	२०	-	-	-	-
अन्तर बैंक सापटी	२०	-	-	-	-
शेयर, डिबेन्चर एवं बण्डमा भएको लगानी	१००	२२,२१०	२२,२१०	२९,६९३	२९,६९३
अन्य लगानीहरू	१००	-	-	२,५००	२,५००
कर्जा, सापट तथा विल्स खरीद/डिस्काउण्ट	१००	४२७,१६९	४२७,१६९	५८३,६३५	५८३,६३५
स्थिर सम्पत्तिहरू	१००	१०,९७१	१०,९७१	१२,४२७	१२,४२७
पाउनु पर्ने अन्य खुद ब्याज रकम (कुल पाउनु पर्ने ब्याज-बचत पत्रको ब्याज(ब्याज मुलतवी)	१००	-	-	-	-
अन्य सबै सम्पत्तिहरू (खुद अग्रीम कर दाखिला वाहेक)	१००	११५,१४४	११५,१४४	५३,५५४	५३,५५४
सीमा नाघेको रियल स्टेट/आवासिय घर कर्जा	१५०	-	-	-	-
<b>(क) जम्मा</b>		<b>७४३,९३७</b>	<b>५८२,९०८</b>	<b>८९५,३६३</b>	<b>७०९,७३८</b>
वासलात बाहिरको कारोवार (Off balance sheet Items)					
विल्स कलेक्सन	०	-	-	-	-
अग्रिम विदेशी विनिमय सम्झौता	१०	-	-	-	-
६ महिना भन्दा कम अवधिको प्रतितपत्र (पुरै रकम)	२०	-	-	-	-
अन्तराष्ट्रिय श्रेणीकृत (Rated) विदेशी बैंकको काउण्टर ग्यारेन्टीमा जारी गरिएको ग्यारेन्टी	२०	-	-	-	-
६ महिना भन्दा बढि अवधिको प्रतितपत्र (पुरै रकम)	५०	-	-	-	-
विडबण्ड/परफरमेन्स बण्ड/प्रत्याभूती (Underwriting) सम्बन्धि प्रतितपत्र	५०	-	-	-	-
पुन खरीद गर्ने शर्तमा विक्री गरेको कर्जा	५०	-	-	-	-
अग्रिम भुक्तानी ग्यारेन्टी (Advance Payment Guarantee)	१००	-	-	-	-
वित्तीय जमानत तथा अन्य जमानत (Financial and other Guarantee)	१००	१,३५०	१,३५०	२,०००	२,०००
अपरिवर्त्य कर्जा प्रतितपत्र (Irrevocable Loan Commitment)	१००	-	-	-	-
आयकर वापत सम्भावित दायित्व	१००	-	-	-	-
Acceptance सहित अन्य सबै प्रकारका सम्भावित दायित्वहरू	१००	-	-	-	-
भुक्तानीको लागि दावी परेको जमानत	२००	-	-	-	-
<b>(ख) जम्मा</b>		<b>१,३५०</b>	<b>१,३५०</b>	<b>२,०००</b>	<b>२,०००</b>
संचालन जोखिम वापत कायम गर्नुपर्ने रकम (ग) जम्मा	१००	१४,८७८.७४	१४,८७९	-	-
कुल जोखिम भारित सम्पत्ति		<b>७६०,१६६</b>	<b>५९९,१३६</b>	<b>८९७,३६३</b>	<b>७११,७३८</b>



नेपाल फाइनेन्स लिमिटेड  
काठमाडौं, नेपाल  
प्रमुख सूचकाङ्क  
कम्तीमा विगत ५ वर्षको परिसूचकहरू

अनुसूची - ४.३१

विवरण	सूचकाङ्क	आर्थिक वर्षहरू				
		२०६५/६६	२०६६/६७	२०६७/६८	२०६८/६९	२०६९/७०
१. खुद नाफा/कुल आम्दानी प्रतिशत	प्रतिशत	२२.००	२१.५५	१८.३७	(६३.४५)	(६०.५९)
२. प्रति शेयर आम्दानी	रु.	३७.५८	३०.३७	२५.१५	(६३.५०)	(४७.१८)
३. प्रति शेयर बजार मूल्य	रु.	४००.००	२९५.००	१८७.००	११५.००	९०.००
४. मूल्य आम्दानी अनुपात (PE Ratio)	अनुपात	१०.६४	९.७१	७.४३	(१.८१)	(१.९१)
५. शेयर पूँजीमा लाभांश (बोनस सहित)	प्रतिशत	३१.५८	२८.४२	२३.१६	-	-
६. शेयर पूँजीमा नगद लाभांश भुक्तानी	प्रतिशत	१.५८	१.४२	१.१६	-	-
७. ब्याज आम्दानी/कर्जा तथा सापट	प्रतिशत	११.८६	१३.०२	१५.१७	१४.९१	१३.४७
८. कर्मचारी खर्च/कुल सञ्चालन खर्च	प्रतिशत	७.७६	७.७८	६.१०	४.१९	४.२४
९. कुल निक्षेप तथा सापटीमा ब्याज खर्च	प्रतिशत	७.२१	८.३५	१२.३३	१२.२१	१४.१६
१०. सटही घटबढ आम्दानी/कुल आम्दानी	प्रतिशत	-	-	-	-	-
११. कर्मचारी बोनस/ कुल कर्मचारी खर्च	प्रतिशत	६९.०९	६७.३३	६३.४८	-	-
१२. खुद नाफा/कर्जा सापट	प्रतिशत	४.२९	३.८६	४.५८	(१४.३७)	(१३.७६)
१३. खुद नाफा/कुल सम्पत्ति	अनुपात	३.०७	२.७०	२.९६	(११.७६)	(१३.३६)
१४. कुल कर्जा /निक्षेप	प्रतिशत	१११.२६	९२.२७	१०९.६५	९८.५४	१०९.५२
१५. कुल सञ्चालन खर्च/कुल सम्पत्ति	प्रतिशत	८.३६	७.५७	१०.८४	१२.३३	४१.१०
१६. जोखिम भारित सम्पत्तिमा पूँजीकोषको पर्याप्तता						
क) प्राथमिक पूँजी	प्रतिशत	१९.९७	२२.०९	२४.०९	१३.८३	५.७१
ख) पुरक पूँजी	प्रतिशत	०.८७	०.९४	०.९३	०.६७	०.३१
ग) कुल पूँजी कोष	प्रतिशत	२०.८४	२३.०३	२५.०१	१४.४२	६.०३
१७. तरलता	अनुपात	३.८९	२.४६	२.५१	३.७७	१८.०६
१८. निष्कृत कर्जा/कुल कर्जा	प्रतिशत	१.६५	१.२७	२.१७	३०.६१	५९.४६
१९. ब्याज दर अन्तर (Weighted Average Interest Rate Spread)		५.७५	४.९६	४.८३	५.६९	६.०८
२०. बुक नेटवर्थ	रु.	१३२,७०५,५५४	१५८,१११,०७८	१८४,७५३,२१४	९८,४५०,४५५	३४,३७९,०३७
२१. कुल शेयर	संख्या	६७५,०००	८७७,५००	१,११३,६४४	१,३५८,००५	१,३५८,००५
२२. कुल कर्मचारी	संख्या	२०	१९	२०	२३	१८



## नेपाल फाइनेन्स लिमिटेड

काठमाडौं, नेपाल

२०७० साल आषाढ ३१ गतेको वासलात तथा सो मितिमा समाप्त

वर्षको नाफा नोक्सान हिसाब सँग सम्बन्धित

प्रमुख लेखा नीतिहरू

अनुसूची - ४.३२

वित्तीय संस्थाले अपनाएको प्रमुख लेखा नीतिहरू निम्नानुसार रहेको छन् । :

### १) सामान्य जानकारी

नेपाल फाइनेन्स लिमिटेड नेपालमा स्थापित एक सीमित दायित्व भएको कम्पनी हो । यसको रजिष्टर्ड (केन्द्रिय) कार्यालय कमलादी, काठमाण्डौमा रहेको छ । 'ग' वर्गको वित्तीय संस्थामा रुपमा कार्यरत यस कम्पनीको एक शाखा रहेको छ । यस कम्पनीको शेयर नेपाल धितोपत्र विनिमय बजार लिमिटेडमा सुचिकृत रहेको छ ।

### २) स्थिर सम्पत्ति तथा हासकट्टी

क) स्थिर सम्पत्तिलाई खरिद/निर्माण गर्दा लागेको मूल्य र सो सँग सम्बन्धित अन्य खर्चहरू समावेश गरि हुन आउने मुल्यमा देखाइएको छ ।

ख) स्थिर सम्पत्तिको ह्रास घट्टो मूल्य प्रणाली (Diminishing Value Method) मा व्यवस्थापनले तोकेको दरमा हिसाब गरी खर्च लेखिएको छ ।

ग) यस वर्ष थप गरिएको सम्पत्तिको हकमा खरिद गरिएको दिन देखि हासकट्टी गरिएको छ ।

### ३) सफ्टवेयर खर्च

फाइनेन्सले कम्प्युटर सफ्टवेयरमा गरेको खर्चलाई अनुसूची १६ को अपलेखन हुन बाँकी खर्च शीर्षकमा देखाइएको छ जसलाई खरिद गरिएको मितिबाट पाँच वर्ष भित्र अपलेखन (Amortization) गर्ने गरिएको छ।

### ४) आयकर व्यवस्था

कम्पनीले आयकर ऐन २०५८ र सोमा समय समयमा भएको संशोधनको आधारमा आयकर व्यवस्था गरिएको छ । बढी तथा कम आयकर व्यवस्था भएमा अन्तिम कर निर्धारण गर्दा सोही बखत आवश्यक समायोजन गर्ने नीति अपनाइएको छ ।

### ५) लगानी

विभिन्न कम्पनीहरूको शेयरमा गरिएको लगानीलाई परल मूल्य वा बजार मूल्य जुन कम छ सोही अनुसार मूल्य कायम गरिएको छ । नेपाल राष्ट्र बैंकको निर्देशन बमोजिम खरिद मूल्य भन्दा बजार मूल्य कम भएमा फरक रकमलाई लगानीमा नोक्सानी व्यवस्था गरिएको छ । नेपाल राष्ट्र बैंकले जारी गरेका राष्ट्रिय बचत पत्र र विकास ऋण पत्रमा गरेको लगानीलाई परल मूल्यमा मुल्याङ्कन गरिएको छ ।

### ६) गैर बैकिङ सम्पत्ति

कर्जा असुल गर्ने सिलसिलामा लिलाम बिक्री नभई वित्तीय संस्था आफैले सकार गरेको सुरक्षण धितोलाई गैर बैकिङ सम्पत्तिमा देखाइएको छ । नेपाल राष्ट्र बैंकको निर्देशन अनुसार यसरी धितो सकार गर्दा कायम रहेको प्रचलित बजार मूल्य वा धितो सकार गर्ने अधिल्लो दिन सम्मको कुल वक्यौता (व्याज रकम समेत) कर्जा रकम मध्ये जुन कम हुन्छ सोही रकममा सकार गर्ने नीति रहेको छ । धितोको बजार मूल्य कर्जाको कुल वक्यौता रकम भन्दा कम भएजति रकम नाफा/नोक्सान हिसाबमा खर्च लेखिने गरिएको छ । धितो संरक्षण सकार गरि लिएको गैर बैकिङ सम्पत्तिको रकमलाई नेपाल राष्ट्र बैंकबाट तोकिएको प्रतिशतमा नोक्सानी व्यवस्था गर्ने गरेको छ ।

### ७) पूँजीकरण नगरिने सम्पत्तिहरू सम्बन्धी लेखानीति

रु. ५ हजार सम्म मूल्य पर्ने पूँजीगत प्रकृतिको सामानहरूलाई पूँजीकरण नगरी खरिद भएको वर्ष मा नै खर्च लेख्ने प्रणाली अपनाएको छ ।



द) आम्दानी तथा खर्च

कर्जा सापट र निक्षेप दायित्वमा ३६५ दिनको आधारमा वार्षिक व्याज गणना गरिएको छ ।

क) ब्याज आम्दानी

कर्जा सापट र निक्षेप दायित्वमा ३६५ दिनको आधारमा वार्षिक व्याज गणना गरिएको छ । कर्जा सापटको व्याजलाई नेपाल राष्ट्र बैंकको निर्देशानुसार नगद प्राप्तिको आधारमा (cash basis) हिसाब गरी लेखाङ्कन गरिएको छ । प्राप्त हुन बाँकी व्याज रकमलाई मुलतवी हिसाबमा राख्ने गरिएको छ । रा.ब.प., मुद्दती निक्षेप जस्ता लगानीमा प्राप्त हुने व्याजलाई (accrual basis) मा आम्दानी जनाउने गरेको छ ।

ख) व्याज खर्च

निक्षेप तथा सापटीमा प्रदान गरिने व्याज खर्चलाई दिनपने आधारमा लेखाङ्कन गर्ने नीति लिएको छ ।

ग) कमिशन तथा अन्य शुल्कको आम्दानीलाई नगद प्राप्तिको आधारमा लेखाङ्कन गर्ने गरेको छ ।

९) आ.ब. २०६७/६८ को बोनश शेयर वितरण गर्दा दशमलवमा आएको बोनश शेयर रकम रु. ६४,०६८/ लाई चुक्ता पूजीबाट घटाई सण्डी क्रेडिटर्सको हिसाबमा समायोजन गरेको छ ।

१०) कर्जा नोक्सानी व्यवस्था

नेपाल राष्ट्र बैंकले तोकेको कर्जा नोक्सानी व्यवस्था बमोजिम वर्गीकरण गरिएको कर्जा नोक्सानी व्यवस्था गरिएका छ ।

११) कर्मचारी उपदान तथा विदा

कम्पनीको कर्मचारीहरुको उपदान वापतको दायित्वमा पाकेको आधारमा (accrual basis) व्यवस्था गरिएको छ । सोधभर्ना लिन सकिने विदाको रकमलाई भुक्तानीको आधारमा लेखाङ्कन गरिएको छ ।

१२) अन्य नीतिहरु

बैंक तथा वित्तिय संस्था सम्बन्धी ऐन २०६३ को व्यवस्था अनुसार आयकर व्यवस्था पछ्याडिको नाफाको २० प्रतिशत रकम जगेडा कोषमा सार्ने नीति लिएको छ ।



नेपाल फाइनेन्स लिमिटेड  
काठमाडौं, नेपाल  
आर्थिक वर्ष २०६९/७०  
लेखा सन्तबन्धि टिप्पणीहरू

अनुसूची - ४.३३

१. यस आर्थिक वर्षमा प्रवाह, कर्जा असुली र अपलेखन गरिएको साँवाको सक्षिप्त विवरण यस प्रकार रहेको छ ।

कर्जा तर्फ

रु. हजारमा

विवरण	रकम
गत वर्षको कर्जा तथा सापट	६००,०९४
यस वर्षको कुल कर्जा प्रवाह	२९८,७९३
कुल कर्जा असुली	३५२,९२८
कुल कर्जा अपलेखन	९,९००
बर्षान्तमा बाँकी कर्जा तथा सापट	४६५,५७५

ब्याज तर्फ

रु. हजारमा

विवरण	रकम
गत वर्षको बाँकी	४४,५७९
यस वर्ष पाकेको व्याज	९०६,९४६
यस वर्ष असुली भएको	६२,६९८
यस वर्ष छुट तथा अपलेखन	९२,००९
बर्षान्तमा बाँकी व्याज	७६,८२६

२. यस आर्थिक वर्षमा निक्षेप अन्तर्गत प्रत्येक शिर्षकमा वर्ष भरिमा भएको परिवर्तन यस प्रकार छ ।

रु. हजारमा

निक्षेपको प्रकार	यस वर्ष रु.	गत वर्ष रु.	बृद्धि/(कम) रु.
मुद्दी खाता	३००,९४२	४२९,९९०	(१२०,२४९)
क्रमिक बचत	३,२५८	३,३७४	(११६)
बचत खाता	९२०,९२९	९८४,३९९	(६३,४७०)
बर्षान्तमा बाँकी निक्षेप	४२५,९२९	६०८,८५५	(१८३,८३४)

३. औषत व्याजदर अन्तर

विवरण	प्रतिशत
कर्जा तथा सापटमा प्राप्त हुने औषत प्रतिफल	९७.९५
निक्षेपमा तिनुपर्ने औषत लागत	९९.०७
औषत व्याजदर अन्तर	६.०८



४. अपलेखन हुन बाँकी खर्चको विवरण

विवरण	गत वर्षको बाँकी	यस वर्ष थप	यस वर्ष अपलेखन	यस वर्ष बाँकी
सफ्टवेर खर्च	४४०,७००	८१३,०००	३०९,५००	९४४,२००

५. कोषमा आधारित तथा गैर कोषमा आधारित कुनै एक व्यक्ति, फर्म, कम्पनी वा संगठित संस्थालाई प्रदान गरेका कर्जा तथा सापट नेपाल राष्ट्र बैंकले तोकेको सीमा भन्दा बढी रहेको भएता पनि वित्तीय विवरण जारी गर्ने स्वीकृतीको मिति सम्म आंशिक चूक्ता भई तोकेको सिमा भित्र कर्जा तथा सापट कायम रहेकोले यस्तो कर्जामा एकल ग्राहक कर्जा सिमा (Single Obligor Limit) भन्दा बढी कर्जाको लागि गर्नु पर्ने कर्जा नोक्सानी व्यवस्था गरिएको छैन । क्षेत्रगत कर्जामा भुक्तानी भएको कर्जा मध्ये कुनै एक क्षेत्रमा प्रदान गरिएको कर्जा प्राथमिक पूँजी भन्दा बढी भएकोमा सो लाई संचालक समितिको अनुमोदन प्राप्त गर्ने गरेको छ ।

६. तरलता सम्बन्धि जोखिम न्यूनीकरण गर्न सम्पत्ति तथा दायित्वको आधारमा वर्गीकरण गरिएको विवरण यस प्रकार छ ।

भुक्तानी अवधिको आधारमा सम्पत्ति दायित्वको वर्गीकरण

रु. हजारमा

सम्पत्ति	१-८० दिन	८१-१८० दिन	१८१-२७० दिन	२७१-३६५ दिन	१ वर्ष भन्दा माथि	जम्मा
१. नगद मौज्जात	३,५१७	-	-	-	-	३,५१७
२. बैंक तथा वित्तीय संस्था मौज्जात	७८,३३९	-	-	-	-	७८,३३९
३. विदेशी बैंकमा गरिएको लगानी	-	-	-	-	-	-
४. कल मनि	३५,४९५	-	-	-	-	३५,४९५
५. सरकारी सुरक्षण पत्र	-	-	-	-	१२४५०	१२,४५०
६. नेपाल राष्ट्र बैंक ऋणपत्र	-	-	-	-	-	-
७. अन्तर बैंक तथा वित्तीय संस्था कर्जा	-	-	-	-	-	-
८. कर्जा सापट	८२,०८७	७५,४६२	२८,५१२	३९,१०१	२४०,४१७	४६५,५७९
९. पाउनु पर्ने ब्याज	२३३	-	-	-	-	२३३
१०. रिभर्स रिपो	-	-	-	-	-	-
११. प्रतिबद्धता अन्तर्गत अन्य संस्थाहरुबाट प्राप्त हुने	-	-	-	-	-	-
१२. क्र.स. २०,२१ र २२ को सुविधाहरुको भुक्तानी	-	-	-	-	-	-
१३. अन्य	७६,४४४	-	-	-	३३,१७१	१०९,६१५
<b>कुल सम्पत्ति</b>	<b>२७६,११४</b>	<b>७५,४६२</b>	<b>२८,५१२</b>	<b>३९,१०१</b>	<b>२८६,०३८</b>	<b>७०५,२२८</b>
<b>दायित्व</b>						
१४. चल्ती निक्षेप	-	-	-	-	-	-
१५. बचत निक्षेप	१२४,१७९	-	-	-	-	१२४,१७९
१६. मुद्दती निक्षेप	८०,९९३	६२,२४८	६३,३५१	५५,६८०	३८,६७०	३००,९४२
१७. ऋण-पत्रहरु	-	-	-	-	-	-
१८. सापटी :						
माग /अल्य सूचना	-	-	-	-	-	-
अन्तर बैंक/वित्तीय संस्था कर्जा	-	-	-	-	-	-
१९.अन्य दायित्व तथा व्यवस्थाहरु :						
सण्डी क्रेडिटर्स	३,६२७	-	-	-	-	३,६२७
भुक्तानी दिनु पर्ने ब्याज	१०,१४०	-	-	-	-	१०,१४०
व्यवस्थाहरु	-	-	-	-	-	-
अन्य	६,१७१	-	-	-	-	६,१७१



२०. प्रतिबद्धता अन्तर्गत अन्य संस्थाहरुलाई दिनुपर्ने	-	-	-	-	-	-
२१. उपभोग भैसकेको स्वीकृत सुविधाहरु	-	-	-	-	-	-
२२. प्रतितपत्र/जमानत (खुद)	-	-	-	-	-	-
२३. रिपो	-	-	-	-	-	-
२४. क्र.स. ११ अन्तर्गतको सुविधाको भुक्तानी	-	-	-	-	-	-
२५. अन्य	-	-	-	-	-	-
<b>कुल दायित्व</b>	<b>२२५,१११</b>	<b>६२,२४८</b>	<b>६३,३५१</b>	<b>५५,६८०</b>	<b>३८,६७०</b>	<b>४४५,०६०</b>
खुद सम्पत्ति	५१,००४	१३,२१४	(३४,८३९)	(१६,५७९)	२४७,३६९	२६०,१६८
संचित खुद सम्पत्ति	५१,००४	६४,२१७	२९,३७८	१२,७९९	२६०,१६८	

७. कम्पनीले सुरक्षणका रुपमा ऋणपत्र तथा मुद्दती रसिद धितो राखि कर्जा लिएको छैन ।

८. गैर बैकिङ्ग सम्पत्ति सम्बन्धि विवरण

रु. हजारमा

गत वर्षको बाँकी	यस वर्ष सकार	यस वर्ष विक्री	अपलेखन	खुद बाँकी
१०,५४०	१८,०००	-	-	२८,५४०

९. कर्मचारी बोनश

यस आ.व. मा खुद नोक्सान भएकोले बोनश ऐन, २०३० अनुसार कर्मचारी बोनशको लागि छुट्याइएको छैन ।

१०. श्रम ऐन, २०४८ अनुसार छुट्याउनु पर्ने कर्मचारी आवाश व्यवस्था रकम प्रस्तुत हिसाबमा व्यवस्था गरिएको छैन ।

११. संभावित दायित्व

यस आर्थिक वर्षमा सम्भावित दायित्वको वापत कुनै पनि हिसाबमा व्यवस्था गरिएको छैन ।

१२. साधारण जगेडा कोष

साधारण जगेडा कोष बापत यस आ.व.मा कुनै पनि रकम सारिएको छैन ।

१३. लाभांश तथा बोनश शेयर

यस आर्थिक वर्षमा बोनश शेयर तथा नगद लाभांश व्यवस्था गरेको छैन ।

१४. स्थगन कर

नेपाल लेखा मान (NAS 9) अनुसार Timing Difference बाट हुन आउने यस वर्षको पर सारिएको आयकर सम्पत्ति (Deferred Tax Assets) रु २९,४९६,७१७ नाफा नोक्सान हिसाबमा समावेश गरि हुने कुल रकम रु ७०,५९२,६२० लाई अनुसूची १६ मा अन्य सम्पत्तिमा देखाइ सोहि बराबरको रकम नाफा नोक्सान हिसाब बाट समायोजन गरि Deferred Tax Reserve खडा गरिएको छ ।

आषाढ मसान्त २०७० को स्थगन करको विवरण देहायबमोजिम रहेको छ :

विवरण	२०७० आषाढ ३१	२०६९ आषाढ ३१
स्थिर सम्पत्ति (Fixed Assets)	(६३०,१७२.००)	(२,७२,४६०.४३)
उपदान व्यवस्था (Provision for Gratuity)	१,४२६,५४३.००	१,२५४,४०२.३०
कर्जा नोक्सानी व्यवस्थामा (Loan Loss Provision)	६२,९९९,४४३.००	३२,५३२,०९९.८३
गैर बैकिङ्ग सम्पत्ति व्यवस्थामा (Provision for NBA)	७,६०९,९०३.००	३९,६९,९०२.५०
लगानी व्यवस्थामा (Provision for Investment)	२,९०३.००	४४,९९,९६७.००
<b>खुद स्थगन कर सम्पत्ति (Deferred Tax Assets)</b>	<b>७०,५९२,६२०.००</b>	<b>४९,९७५,९०३.२०</b>

आयकर गणना प्रयोजनको लागि निर्धारित आय तथा वित्तिय विवरण अनुसारको नाफाको अन्तर सम्बन्धी निम्न बमोजिम छ :



विवरण	रकम (रु)
लेखा अनुसारको नाफा (Accounting Profit)	(९२,४२६,७४९.००)
निर्धारित करको दर ३०% ले हुने रकम	(२७,७२८,०२२.००)
<b>कर योग्य आय निर्धारण गर्दा दावी गर्न नपाउने खर्चसमावेश गर्न/ नपर्ने आयको समायोजनबाट करमा पर्ने फरक रकम:</b>	
चन्दा	५,३०२.००
अघिल्लो वर्षको खर्च	९९,९४३.००
कर्जा अपलेखन	९,९००,०००.००
लाभांश आम्दानी	(९,९०३,२५२.००)
<b>जम्मा</b>	<b>९३,९९३.००</b>
कर ३०%	२७,९५८.००
अन्य समयान्तरमा भएको परिवर्तन	(६५५,२५६)
आयकर ऐन अनुसार लाग्ने ब्याज	६६४,६९३.००
<b>कूल कर खर्च</b>	<b>(२८,३५५,३२९.००)</b>
चालु आयकर	९,०६९,३९५.००
स्थगन कर खर्च (आम्दानी)	(२९,४९६,७९७.००)
<b>कूल कर खर्च</b>	<b>(२८,३५५,३२२.००)</b>

**१५. पुंजी कोष**

कम्पनीको पुंजी कोष नेपाल राष्ट्र बैंकले तोकेको सिमा भन्दा ४१९७ % ले न्यून रहेको छ ।

**१६. बासलात मिति पछिका घटनाहरू (Events after Balance Sheet Date)**

क) नेपाल राष्ट्र बैंकको मिति २०७१।०८।१७ को पत्र नं. २०७१।७२।३९९ बमोजिम कम्पनी लाई समस्याग्रस्त घोषणा गरि विभिन्न कार्यहरू ६ महिना भित्र गर्न निर्देशन दिईएको छ ।

**१७. सम्बन्धित पार्टी (Related Party) सम्बन्धि उद्घोषण:**

नेपाल लेखामान १६ (Nepal Accounting Standard-16) अनुसार निम्नानुसारलाई सम्बन्धित पक्ष भनि परिभाषित गरिएको छ :

**व्यवस्थापनमा रहेका प्रमुख व्यक्तिहरू (Key Management Personnel) :**

संचालक तथा प्रमुख कार्यकारी अधिकृतलाई व्यवस्थापनका प्रमुख व्यक्तिको रूपमा लिइएको छ । सोको विवरण निम्नानुसार रहेको छ ।

- |                                |   |
|--------------------------------|---|
| १. श्री अशोक बहादुर अमात्य     | अध्यक्ष                                   |
| २. श्री भगवान प्रधान           | संचालक                                    |
| ३. श्री किरण मान श्रेष्ठ       | संचालक                                    |
| ४. श्री मनिषा थापा             | संचालक                                    |
| ५. श्री अभिलाषा राजेश्वरी चन्द | संचालक                                    |
| ६. श्री रविचन्द्र मान प्रधान   | प्रमुख कार्यकारी अधिकृत (२०६९।०८।१३ सम्म) |
| ७. श्री सुधिन्द्र मान प्रधान   | का. मु. प्रमुख कार्यकारी अधिकृत           |

कम्पनि तथा सम्बन्धित व्यक्तिहरूबीच भएको कारोबारको निमित्त यस वर्ष निम्न खर्चहरू भुक्तानी गरिएको छ :





सि.नं.	नाम	पद	तलब भत्ता र अन्य	संचालक समिति बैठक भत्ता	लेखा समिति भत्ता	जम्मा रकम
१	अशोक बहादुर अमात्य	अध्यक्ष		१०,०००		१०,०००
२	भगवान प्रधान	संचालक		७०,०००		७०,०००
३	किरण मान श्रेष्ठ	संचालक		५२,५००	३,५००	५६,०००
४	मनिषा थापा	संचालक		७०,०००	३,५००	७३,५००
५	अभिलाषा राजेश्वरी चन्द	संचालक		७०,०००		७०,०००
६	रविचन्द्र मान प्रधान	प्रमुख कार्यकारी अधिकृत	१,४६१,८७५			१,४६१,८७५
७	सुधिन्द्र मान प्रधान	का. मु. प्रमुख कार्यकारी अधिकृत	२,०३७,८९७			२,०३७,८९७
जम्मा रकम			३,४९९,७७२	३५२,५००	७,०००	३,८५९,२७२

१८. अन्य

- क) संचालक समितिको बैठक नं २०१ मिति २०६८।०५।०६ को निर्णयबाट श्री रविचन्द्रमान प्रधानलाई ४ वर्षको लागि प्रमुख कार्यकारी अधिकृत पदमा पुर्नबहाली गराईएको र २०६२।१२।२८ देखिको तलब भत्ता तथा अन्य सुविधा निजको २०६८।०४।३० को निवेदनको आधारमा प्रदान गर्ने निर्णय अनुरूप सो बमोजिम हुने दायित्व प्रस्तुत हिसाबमा कुनै व्यवस्था गरिएको छैन । साथै उपरोक्त निर्णय बमोजिमको दायित्वको हिसाब निर्धारण वा एकिन गरिएको छैन ।
- ख) प्रस्तुत वर्षको अंकसग भिडान हुने गरी गत वर्षको अंकहरु पुनगठन पुन : वर्गीकरण गरिएको छ र अंकहरुलाई निकट रुपैयामा देखाइएको छ ।



## नेपाल फाइनान्स लिमिटेड

काठमाडौं, नेपाल

संस्थापक/संस्थापक समूहका शेयरधनीले आफ्नो स्वामित्वमा रहेको शेयर अन्य बैंक तथा वित्तीय संस्थामा धितो राखि कर्जा लिइएको विवरण  
२०७० साल आषाढ मसान्त

अनुसूची ४.३४

क्र.सं.	संस्थापक/संस्थापक समूह अन्तर्गत पर्ने शेयरधनीको नाम	संस्थापक स्वामित्वमा कायम रहेको शेयर		कर्जा विवरण			कैफियत
		कुल कित्ता संख्या	कुल चुक्ता पूँजीको प्रतिशत	कर्जा लिएको अन्य बैंक/बितीय संस्थाको नाम	कर्जा रकम	धितोमा रहेको शेयर कित्ता संख्या	
१.	दिलिप शम्शेर थापा	-	-	पिपल्स फाइनान्स लि.	१५०,०००।००	२४,९२०	
२.	दिलिप शम्शेर थापा	-	-	रिलायबल फाइनान्स लि.	३३५,०००।००	७५,४३	
३.	साइकृपा विजनेश प्रा.लि.	-	-	रिलायबल फाइनान्स लि.	१,०६५,०००।००	२३,९१२	
	जम्मा	-	-		२,३५०,०००।००	५६,३७५	



नेपाल फाइनेन्स लिमिटेड  
काठमाडौं, नेपाल

लेखा परिक्षण नभएको र लेखा परिक्षण भएको वित्तीय नतिजाको तुलनात्मक विवरण  
आर्थिक वर्ष २०६९/७०

अनुसूची - ४.३५  
(रु. हजारमा)

क्र.सं.	विवरण	लेखापरि क्षण नभएको प्रकाशित वित्तीय नतिजा	लेखापरीक्षण भएको वित्तीय नतिजा	फरक		फरकको कारण
				रकम	%	
१.	कूल पूँजी तथा दायित्व (१.१ देखि १.७ सम्म)	५२५,७५६	४७९,४३९	४६,३१७	९	
१.१	चुक्ता पूँजी	१३५,८०१	१३५,८०१	-	-	
१.२	जगेडा तथा कोषहरु	(७०,३३३)	(१०१,४२१)	३१,०८८	(४४)	कर्जा नोक्सानी व्यवस्था थप गरिएको
१.३	ऋणपत्र तथा वण्डहरु	-	-	-	-	
१.४	सापटी	-	-	-	-	
१.५	निक्षेपहरु (क+ख)	४२५,१२१	४२५,१२१	-	-	
	क. स्वदेशी मुद्रामा	४२५,१२१	४२५,१२१	-	-	
	ख. विदेशी मुद्रामा	-	-	-	-	
१.६	आयकर दायित्व	-	-	-	-	
१.७	अन्य दायित्वहरु	३५,१६८	१९,९३९	१५,२२९	४३.३०	लेखापरीक्षण समायोजन
२.	कूल सम्पत्ति (२.१ देखि २.७ सम्म)	५२५,७५६	४७९,४३८	४६,३१८	९	
२.१	नगद तथा बैंक मौज्जात	११७,३५०	८१,८५५	३५,४९५	३०	माग तथा अल्पसचनानामा प्राप्त हुने र कममा समायोजन
२.२	माग तथा अल्प सूचनामा प्राप्त हुने रकम	-	३५,४९५	(३५,४९५)	-	नगद तथा बैंक मौज्जातको समायोजन
२.३	लगानी	३४,६६३	३४,६५०	-	-	
२.४	कर्जा तथा सापट	२८७,८४२	२२८,२६९	५९,५७३	२१	कर्जा नोक्सानी व्यवस्था थप गरिएको
	क. रियल स्टेट कर्जा	४,४८५	४,४८५	-	-	
	१. रेसिडेन्सीयल रियल स्टेट (व्यक्तिगत घर कर्जा १ करोड सम्मको बाहेक)	-	-	-	-	
	२. बिजिनेस कम्प्लेक्स र रेसिडेन्सीयल अपार्टमेन्ट कन्स्ट्रक्सन	-	-	-	-	
	३. इनकम जेनेरेटिङ कर्मसियल कम्प्लेक्स कर्जा	-	-	-	-	
	४. अन्य रियल स्टेट कर्जा (जग्गा खरिद तथा प्लटिङ समेत)	४,४८५	४,४८५	-	-	
	ख. रु. १ करोड सम्मको घर कर्जा	४३,७२०	४३,७२०	-	-	
	ग. मार्जिन	२७,५२०	२७,५२०	-	-	
	घ. टर्म लोन	-	-	-	-	
	ड. ओभर ड्राफ्ट	-	-	-	-	
	च. अन्य कर्जा	२१२,११७	२१२,११७	-	-	
२.५	स्थिर सम्पत्ति	११,३७५	१०,९७१	४०४	३.५५	लेखापरीक्षण समायोजन
२.६	गैर बैंकिङ सम्पत्ति	-	-	-	-	
२.७	अन्य सम्पत्तिहरु	७४,५२६	८८,१९७	(१३,६७१)	(१८)	स्थगन कर सम्पत्तिमा वृद्धि तथा अन्य समायोजन
३.	नाफा नोक्सान हिसाव					
३.१	ब्याज आम्दानी	७१,२९४	६८,१५७	३,१३७	४	लेखापरीक्षण समायोजन
३.२	ब्याज खर्च	६०,२१५	६०,२१५	-	-	
क.	खुद ब्याज आम्दानी (३.१-३.२)	११,०७९	७,९४२	३,१३७	२८	
३.३	फी, कमिशन तथा डिस्काउण्ट	७६	९९	(२३)	(३०)	लेखापरीक्षण समायोजन
३.४	अन्य सञ्चालन आम्दानी	४,९००	४,९००	-	-	
३.५	सटही घटवढ आम्दानी	-	-	-	-	
ख.	कूल सञ्चालन आम्दानी (क+३.३+३.४+३.५)	१६,०५५	१२,९४१	३,११४	१९	
३.६	कर्मचारी खर्च	८,३२७	८,३६१	(३४)	(०.४)	लेखापरीक्षण समायोजन
३.७	अन्य सञ्चालन खर्च	१४,४१५	१४,८२०	(४०५)	(२.८)	लेखापरीक्षण समायोजन
ग.	सम्भावित नोक्सानी व्यवस्था अधिको सञ्चालन मुनाफा (ख(३.६(३.७)	(६,६८७)	(१०,२४०)	३,५५३		
३.८	सम्भावित नोक्सानी व्यवस्थाहरु	५७,३०२	११३,६७४	(५६,३७२)	(९८.४)	थप कर्जा नोक्सानी व्यवस्था समायोजन
घ.	सञ्चालन मुनाफा (ग(३.८)	(६३,९८९)	(१२३,९१४)	५९,९२५	(९.४)	
३.९	गैर सञ्चालन आम्दानी/(नोक्सान)(खुद)	१७,१०६	१७,५८८	(४८२)	-	लेखापरीक्षण समायोजन
३.१०	सम्भावित नोक्सानी व्यवस्थाबाट फिर्ता	१५,०००	१५,०००	-	-	
ड.	नियमित कारोबारहरुबाट भएको मुनाफा/(खर्च) (घ+३.९+३.१०)	(३१,८८३)	(९१,३२६)	५९,४४३		
३.११	असामान्य कारोबारहरुबाट भएको मुनाफा/(खर्च)(खुद)	(१,१००)	(१,१००)	-	-	
च.	बोनश तथा कर अधिको मुनाफा (ड+३.११)	(३२,९८३)	(९२,४२६)	५९,४४३	(१८०)	थप कर्जा नोक्सानी व्यवस्था गरेको
३.१२	कर्मचारी बोनश व्यवस्था	-	-	-	-	
३.१३	आयकर व्यवस्था	-	(२८,३५५)	२८,३५५		स्थगन कर व्यवस्थाबाट आम्दानी
छ.	खुद नाफा/(नोक्सान) (च-३.१२-३.१३)	(३२,९८३)	(६४,०७१)	३१,०८८		



नेपाल फाइनेन्स लिमिटेड  
काठमाडौं, नेपाल  
लेखा परिक्षण नभएको वित्तीय विवरण  
आर्थिक वर्ष २०६९/७०

अनुसूची - ४.३६

क्र.सं.	विवरण	०७० आषाढ ३१	०६९ चैत्र ३०	०६९ आषाढ ३१
१.	कुल पूँजी तथा दायित्व (१.१ देखि १.७ सम्म)	५२५,७५६	५७६,६५८	७६९,८८०
१.१	चुक्ता पूँजी	१३५,८०१	१३५,८०१	१३५,८६५
१.२	जगेडा तथा कोषहरु	(७०,३३३)	(६२,३२४)	(७२७)
१.३	ऋणपत्र तथा वण्डहरु	-	-	-
१.४	सापटी	-	-	-
१.५	निक्षेपहरु (क+ख)	४२५,१२९	४७०,९४४	६०८,९५५
	क. स्वदेशी मुद्रामा	४२५,१२९	४७०,९४४	६०८,९५५
	ख. विदेशी मुद्रामा	-	-	-
१.६	आयकर दायित्व	-	-	-
१.७	अन्य दायित्वहरु	३५,१६८	३२,२३७	२५,७८८
२.	कुल सम्पत्ति (२.१ देखि २.७ सम्म)	५२५,७५६	५७६,६५७	७६९,८८२
२.१	नगद तथा बैंक मौज्जात	११७,३५०	७१,५१५	३२,२३८
२.२	माग तथा अन्य सूचनामा प्राप्त हुने रकम	-	-	१३९,६३५
२.३	लगानी	३४,६६३	६०,४७८	४२,१४४
२.४	कर्जा तथा सापट	२८७,८४२	३७७,७७८	५२७,८८८
	क. रियल स्टेट कर्जा	४,४८५	१२,८०१	२०,१४७
	१. रेसिडेन्सीयल रियल स्टेट (व्यक्तिगत घर कर्जा	-	-	-
	१ करोड सम्मको बाहेक)	-	-	-
	२. बिजिनेस कम्प्लेक्स र रेसिडेन्सीयल अपार्टमेन्ट	-	-	-
	कन्स्ट्रक्सन	-	-	-
	३. इनकम जेनेरेटिङ कर्मसियल कम्प्लेक्स कर्जा	-	-	-
	४. अन्य रियल स्टेट कर्जा (जग्गा खरिद तथा प्लटिङ्ग समेत	४,४८५	१२,८०१	२०,१४७
	ख. घर जग्गा रु. १ करोड सम्मको	४३,७२०	५०,२१९	६७,६६२
	ग. मार्जिन	२७,५२०	२३,८२२	४१,८४६
	घ. टर्म लोन	-	-	-
	ङ. ओभर ड्राफ्ट	-	-	-
	च. अन्य कर्जा	२१२,११७	२८१,९३६	३९८,१७४
२.५	स्थिर सम्पत्ति	११,३७५	१२,८३६	१२,४३३
२.६	गैर बैकिङ्ग सम्पत्ति	-	-	-
२.७	अन्य सम्पत्तिहरु	७४,५२६	६१,०५१	१५,६०३
३.	नाफा नोक्सान हिसाब			
३.१	ब्याज आम्दानी	७१,२९४	४९,९७४	१००,७९३
३.२	ब्याज खर्च	६०,२१५	४७,२३४	७४,३२३
क.	खुद ब्याज आम्दानी (३.१-३.२)	११,०७९	२,७४०	२६,४६९
३.३	फी, कमिशन तथा डिस्काउण्ट	७६	४९	४५
३.४	अन्य सञ्चालन आम्दानी	४,९००	४,५७४	२,६६६
३.५	सटही घटवढ आम्दानी	-	-	-
ख.	कुल सञ्चालन आम्दानी (क+३.३+३.४+३.५)	१६,०५५	७,३६४	२९,१८९
३.६	कर्मचारी खर्च	८,३२७	६,२४९	८,८२८
३.७	अन्य सञ्चालन खर्च	१४,४१५	९,४२५	१३,५०४
ग.	सम्भावित नोक्सानी व्यवस्था अघिको सञ्चालन मुनाफा (ख(३.६(३.७)	(६,६८७)	(८,३१०)	६,८४९
३.८	सम्भावित नोक्सानी व्यवस्थाहरु	५७,३०२	३३,९३०	५६,५९२
घ.	सञ्चालन मुनाफा (ग-३.८)	(६३,९८९)	(४२,२४०)	(४९,७४३)
३.९	गैर सञ्चालन आम्दानी/(नोक्सान)(खुद)	१७,१०६	५,८६६	१,७५०
३.१०	सम्भावित नोक्सानी व्यवस्थाबाट फिर्ता	१५,०००	१२,५००	१,१०५
ङ.	नियमित कारोबारहरुबाट भएको मुनाफा/(खर्च) (घ+३.९+३.१०)	(३१,८८३)	(२३,८७४)	(४६,८८८)
३.११	असामान्य कारोबारहरुबाट भएको मुनाफा/(खर्च)(खुद)	(१,१००)	(१,१००)	(२,७२८)
च.	बोनश तथा कर अघिको मुनाफा (ङ+३.११)	(३२,९८३)	(२४,९७४)	(४९,६१६)
३.१२	कर्मचारी बोनश व्यवस्था	-	-	-
३.१३	आयकर व्यवस्था	-	-	-
छ.	खुद नाफा/(नोक्सान) (च-३.१२-३.१३)	(३२,९८३)	(२४,९७४)	(४९,६१६)



नेपाल फाइनेन्स लिमिटेड  
भुक्तानी अवधिको आधारमा सम्पति दायित्वको वर्गीकरण

(रु. हजारमा)

सम्पति	१-९० दिन	९१-१८० दिन	१८१-२७० दिन	२७१-३६५ दिन	१ बर्ष भन्दा माथि	जम्मा
१. नगद मौज्जात	३,५१७	-	-	-	-	३,५१७
२. बैंक तथा वित्तीय संस्था मौज्जात	७८,३३९	-	-	-	-	७८,३३९
३. विदेशी बैंकमा गरिएको लगानी	-	-	-	-	-	-
४. कल मनि	३५,४९५	-	-	-	-	३५,४९५
५. सरकारी सुरक्षण पत्र	-	-	-	-	१२,४५०	१२,४५०
६. नेपाल राष्ट्र बैंक ऋणपत्र	-	-	-	-	-	-
७. अन्तर बैंक तथा वित्तीय संस्था कर्जा	-	-	-	-	-	-
८. कर्जा सापट	८२,०८७	७५,४६२	२८,५१२	३९,१०१	२४०,४१७	४६५,५७९
९. पाउनु पर्ने ब्याज	२३३	-	-	-	-	२३३
१०. रिभर्स रिपो	-	-	-	-	-	-
११. प्रतिबद्धता अन्तर्गत अन्य संस्थाहरुबाट प्राप्त हुने	-	-	-	-	-	-
१२. क्र.स. २०,२१ र २२ को सुविधाहरुको भुक्तानी	-	-	-	-	-	-
१३. अन्य	८७,९६४	-	-	-	३३,१७१	१२१,१३५
<b>कुल सम्पति</b>	<b>२८७,६३५</b>	<b>७५,४६२</b>	<b>२८,५१२</b>	<b>३९,१०१</b>	<b>२८६,०३८</b>	<b>७१६,७४८</b>
<b>दायित्व</b>						
१४. चल्ती निक्षेप	-	-	-	-	-	-
१५. बचत निक्षेप	१२४,१७९	-	-	-	-	१२४,१७९
१६. मुद्रती निक्षेप	८०,९९३	६२,२४८	६३,३५१	५५,६८०	३८,६७०	३००,९४२
१७. ऋण-पत्रहरु	-	-	-	-	-	-
१८. सापटी :						
माग/अल्प सूचना	-	-	-	-	-	-
अन्तर बैंक/वित्तीय संस्था कर्जा	-	-	-	-	-	-
पुनर कर्जा	-	-	-	-	-	-
१९. अन्य दायित्व तथा व्यवस्थाहरु :						
सण्डी क्रेडिटर्स	३,६२७	-	-	-	-	३,६२७
भुक्तानी दिनु पर्ने बिल	-	-	-	-	-	-
भुक्तानी दिनु पर्ने ब्याज	१०,१४०	-	-	-	-	१०,१४०
व्यवस्थाहरु	-	-	-	-	-	-
अन्य	६,१७१	-	-	-	-	६,१७१
२०. प्रतिबद्धता अन्तर्गत अन्य संस्थाहरुलाई दिनुपर्ने	-	-	-	-	-	-
२१. उपभोग भैसकेको स्वीकृत सुविधाहरु	-	-	-	-	-	-
२२. प्रतितपत्र/जमानत (खुद)	-	-	-	-	-	-
२३. रिपो	-	-	-	-	-	-
२४. क्र.स. ११ अन्तर्गतको सुविधाको भुक्तानी	-	-	-	-	-	-
२५. अन्य	-	-	-	-	-	-
<b>कुल दायित्व</b>	<b>२२५,१११</b>	<b>६२,२४८</b>	<b>६३,३५१</b>	<b>५५,६८०</b>	<b>३८,६७०</b>	<b>४४५,०६०</b>
<b>खुद सम्पति</b>	<b>६२,५२४</b>	<b>१३,२१४</b>	<b>(३४,८३९)</b>	<b>(१६,५७९)</b>	<b>२४७,३६९</b>	<b>२७१,६८९</b>
<b>संचित खुद सम्पति</b>	<b>६२,५२४</b>	<b>७५,७३७</b>	<b>४०,८९८</b>	<b>२४,३२०</b>	<b>२७१,६८९</b>	

नेपाल फाइनेन्स लिमिटेड  
शेयरधनी महानुभावहरु समक्ष  
लेखापरीक्षकको प्रतिवेदन

१. वित्तीय विवरण माथीको प्रतिवेदन

हामीले नेपाल फाइनेन्स लिमिटेडको यसै साथ संलग्न वित्तीय विवरणहरु लेखापरीक्षण गरेका छौं जसमा २०७१/०३/३२ (१६ जुलाई २०१४) को वासलात, र सोही मितिमा समाप्त वर्षको विस्तृत नाफा नोक्सान हिसाब, ईक्वीटीमा भएको परिवर्तनको विवरण तथा नगद प्रवाहको विवरणका साथै अपनाइएका मुख्य मुख्य लेखा नीती अन्य विश्लेषण युक्त जानकारी समावेश रहेका छन् ।

२. वित्तीय विवरण प्रति व्यवस्थापनको उत्तर दायित्व

नेपाल लेखामान् अनुसार वित्तीय विवरणहरु उपयुक्त तरिकाले तयार गरी सारभुत रुपमा ठिकसित प्रस्तुतीकरण गर्नु व्यवस्थापनको उत्तर दायित्व हो र जाल साजी वा गलतीबाट वित्तीय विवरणमा समावेश आंकडा गलत नहोस् भन्ने हेतु व्यवस्थापनबाट आन्तरिक नियन्त्रणको आवश्यक व्यवस्था गर्नु पर्दछ ।

३. लेखापरीक्षकको उत्तरदायित्व

हाम्रो उत्तर दायित्व वित्तीय विवरण प्रति आफ्नो मन्तव्य जाहेर गर्ने हो । हामीले नेपाल लेखापरीक्षण अनुसार लेखापरीक्षण सम्पन्न गरेको छौं । उक्त लेखामान्बाट तोकेको आचारसंहिता पालना गर्दै वित्तीय विवरण सारभुत रुपमा गलत आंकडा रहित छ भन्ने कुरामा विश्वस्त हुन लेखापरीक्षणमान् अनुसार लेखापरीक्षण योजना तयार गरी सो अनुसार लेखापरीक्षण सम्पन्न गर्नु पर्दछ ।

वित्तीय विवरणका आंकडा तथा खुलाइएका अन्य विवरणलाई पुस्ट्याई गर्ने प्रमाण प्राप्त गर्ने वित्तीय लेखापरीक्षणमा अपनाएको हुन्छ । लेखापरीक्षणमा अपनाउने विधीको चुनाव हाम्रो फैसलामा निर्भर गर्दछ, र सोही विधीको आधारमा हामीले जालसाजी वा गलतीको जोखिमबाट सारभुतरुपमा वित्तीय विवरणका आंकडाहरु गलती रहित छ भन्ने व्यहोरा निर्धारण गर्दछ । उल्लेखित जोखिम निर्धारण गर्दा कम्पनीको वित्तीय विवरणको तयारी र खुलाइएका विवरण सम्बन्धमा अपनाएको आन्तरिक नियन्त्रणको प्रभावकारीताको विचार गरी मौजुदा परिस्थिती अनुसार लेखापरीक्षण विधी तयार गर्दछ । तर यसले कम्पनीको आन्तरिक नियन्त्रण प्रणाली कती प्रभावकारी छ भन्ने धारणा प्रस्तुत गर्नको लागि हुने छैन । कम्पनीले अवलम्बन गरेको लेखा सिद्धान्तको उपयुक्तता व्यवस्थापकले गरेको वित्तीय अनुमानको औचित्यताका साथै वित्तीय विवरण प्रस्तुतीको समग्र स्थितीको मुल्यांकन पनि लेखा परीक्षणमा समावेश हुन्छ । लेखापरीक्षणमा उपलब्ध गरेका जानकारीले हाम्रो मन्तव्यलाई पर्याप्त आधार प्रदान गर्ने कुरामा हामी विश्वस्त छौं ।

४. मन्तव्य

हाम्रो रायमा संलग्न वित्तीय विवरणहरुले सोहीसाथ संलग्न लेखा नीति तथा लेखासंग सम्बन्धित टिप्पणीहरुका साथै अध्ययन गर्दा २०७१ आषाढ ३१ गतेको वित्तीय स्थिती, सो मितिमा समाप्त भएको आर्थिक वर्षको संचालन नतिजा र नगद प्रवाहको उचित तथा यथार्थ चित्रण गरेको र यी विवरणहरु नेपाल चार्टर्ड एकाउण्टेण्टस् संस्थाबाट जारी नेपाल लेखामान, लेखाको सर्वमान्य सिद्धान्त तथा प्रचलन अनुसार र कम्पनी ऐन २०६३ को निर्देशन अनुसार ठिकसंग तयार गरिएका छन् ।

५. अन्य कानूनी तथा नियमनकारीको आवश्यकता माथीको प्रतिवेदन

माथि उल्लेखित व्यहोराको अतिरिक्त हामीले गरेको लेखा परीक्षण तथा हामीलाई प्राप्त सूचना एवं उपलब्ध स्पष्टिकरणको आधारमा निम्नानुसारको थप प्रतिवेदन पेश गर्दछौं :

- हामीले लेखापरीक्षणको लागि आवश्यक ठानेका सबै सूचना तथा स्पष्टीकरणहरु यथासिघ्र पायौं ।
- हाम्रो विचारमा फाइनेन्सले आफ्नो हिसाब किताब प्रचलित कानून अनुसार ठीकसंग राखेको छ ।
- यस प्रतिवेदनसंग सम्बन्धित वासलात, नाफा नोक्सान हिसाब र नगद प्रवाह विवरण तथा तत्सम्बन्धी अनुसूचिहरु नेपाल राष्ट्र बैंकले तोकेको ढाँचा (Form) तथा फाइनेन्सल राखेको लेखासंग दुरुस्त रहेका छन् ।
- फाइनेन्सले नेपाल राष्ट्र बैंकबाट जारी गरिएको निर्देशन बमोजिम जोखिम व्यहोर्ने कोष (Possible Loan Loss Provision) वापत पर्याप्त व्यवस्था गरेको छ ।
- शाखा कार्यालयबाट प्राप्त विवरण लेखापरीक्षणको लागि पर्याप्त रहेका छन् ।
- नेपाल राष्ट्र बैंकको मिति २०७१/०८/१७ को पत्र नं. २९७१/७२/३९९ बमोजिम कम्पनीलाई समस्याग्रस्त घोषणा गरि विभिन्न कार्यहरु ६ महिना भित्र गर्न निर्देशन दिईएको छ ।

  
सिए. मनिष अमात्य  
शार्टेड  
नि. एन.अमात्य एण्ड कम्पनी  
चार्टर्ड एकाउण्टेण्टस्

मिति : २०७५/१२/१४  
स्थान : काठमाण्डौ



नेपाल फाइनेन्स लिमिटेड  
काठमाडौं, नेपाल  
२०७१ साल आषाढ मसान्त  
वासलात

पूँजी तथा दायित्व	अनुसूची	चालु आ.व. रु.	गत आ.व. रु.
१ शेर्यर पूँजी	४.१	१३५,८००,५००	१३५,८००,५००
२ जगेडा तथा कोषहरु	४.२	(१६७,७७८,३९९)	(१०१,४२१,४६३)
३ ऋणपत्र तथा बन्ड	४.३	-	-
४ तिर्न बाँकी कर्जा सापट	४.४	-	-
५ निक्षेप दायित्व	४.५	४३४,०२०,५५७	४२५,१२०,९२२
६ भुक्तानी दिनुपर्ने विलहरु	४.६	-	-
७ प्रस्तावित तथा भुक्तानी दिन बाँकी लाभांश	-	-	-
८ आयकर दायित्व	-	-	-
९ अन्य दायित्व	४.७	१८,७६४,५१६	१९,९३८,६०१
<b>कुल पूँजी तथा दायित्व</b>		<b>४२०,८०७,१७४</b>	<b>४७९,४३८,५६०</b>
सम्पत्ति	अनुसूची	यस वर्ष रु.	गत वर्ष रु.
१ नगद मौज्जात	४.८	१,३४०,३५५	३,५१६,५८९
२ नेपाल राष्ट्र बैंकमा रहेको मौज्जात	४.९	१२१,४५७,८३३	७६,७६२,४८३
३ बैंक/वित्तीय संस्थामा रहेको मौज्जात	४.१०	९९५,०२०	१,५७६,१६१
४ माग तथा अल्प सूचनामा प्राप्त हुने रकम	४.११	१७,०८६,३५६	३५,४९५,१८२
५ लगानी	४.१२	३७,९३२,९७०	३४,६५०,३३३
६ कर्जा सापट तथा बिल खरिद	४.१३	१४१,८०८,९३२	२२८,२६९,४८३
७ स्थिर सम्पत्ति	४.१४	१०,०४२,६१२	१०,९७१,०३२
८ गैर बैंकिङ्ग सम्पत्ति	४.१५	-	-
९ अन्य सम्पत्ति	४.१६	९०,१४३,०९६	८८,१९७,२९७
<b>कुल सम्पत्ति</b>		<b>४२०,८०७,१७४</b>	<b>४७९,४३८,५६०</b>

संभावित दायित्व	अनुसूची ४.१७
सञ्चालकहरुको घोषणा	अनुसूची ४.२९
पूँजीकोष तालिका	अनुसूची ४.३०
जोखिम भारित सम्पत्ति विवरण तालिका	अनुसूची ४.३० (क)
प्रमुख सूचकाङ्कहरु	अनुसूची ४.३१
प्रमुख लेखा नीतिहरु	अनुसूची ४.३२
लेखा सम्बन्धी टिप्पणीहरु	अनुसूची ४.३३

४.१ देखि ४.१७ सम्मका अनुसूचीहरु वासलातका अभिन्न अंग हुन् ।

सुमन गोविन्द जोशी  
सहायक प्रबन्धक-वित्त

उद्धव राज थपलिया  
प्रमुख कार्यकारी अधिकृत

राजन प्रजापति  
संचालक

चन्द्र कुमार राई  
संचालक

यसै मितिको संलग्न प्रतिवेदनको आधारमा

सि.ए. मतिष अमात्य  
पार्टनर

दिपेश शाक्य  
संचालक

अनागत रत्न कंसाकार  
संचालक

हिरेंद्र मान प्रधान  
अध्यक्ष

नि.एन. अमात्य एण्ड कम्पनी  
चार्टर्ड एकाउण्टेन्ट्स

मिति: २०७५/१२/१४



नेपाल फाइनेन्स लिमिटेड  
काठमाडौं, नेपाल

नाफा नोक्सान हिसाब

मिति २०७० श्रावण १ देखि २०७१ आषाढ ३२ सम्म

विवरण	अनुसूची	यस वर्ष रु.	गत वर्ष रु.
१ व्याज आम्दानी	४.१८	३८,६३८,८२१	६८,१५६,७२९
२ व्याज खर्च	४.१९	४४,८६३,६९१	६०,२१५,४७३
<b>खुद व्याज आम्दानी</b>		<b>(६,२२४,८७०)</b>	<b>७,९४१,२५६</b>
३ कमिशन तथा डिस्काउण्ट	४.२०	७०,४७४	९८,५७८
४ अन्य संचालन आम्दानी	४.२१	१,३६१,७०७	४,९००,४५७
५ सटही घटबढ आम्दानी	४.२२	-	-
<b>कुल संचालन आम्दानी</b>		<b>(४,७९२,६८९)</b>	<b>१२,९४०,२९१</b>
६ कर्मचारी खर्च	४.२३	११,१९४,१६३	८,३६०,९२७
७ अन्य संचालन खर्च	४.२४	१४,६८९,५८३	१४,८२०,०४३
८ सटही घटबढ नोक्सान	४.२२	-	-
<b>सम्भावित नोक्सानी व्यवस्था अधिको संचालन मुनाफा</b>		<b>(३०,६७६,४३५)</b>	<b>(१०,२४०,६७९)</b>
९ सम्भावित नोक्सानी व्यवस्था	४.२५	४२,०४३,८०८	११३,६७४,१७९
<b>संचालन मुनाफा</b>		<b>(७२,७२०,२४३)</b>	<b>(१२३,९१४,८५८)</b>
१० गैर संचालन आम्दानी/(नोक्सान)	४.२६	१,८७८,०७१	१७,५८८,२२८
११ सम्भावित नोक्सानी व्यवस्था बाट फिर्ता	४.२७	९,६७६	१४,९९९,८९०
<b>नियमित कारोवारबाट भएको मुनाफा</b>		<b>(७०,८३२,४९६)</b>	<b>(९१,३२६,७४०)</b>
१२ असामान्य कारोवारहरुबाट भएको मुनाफा/(खर्च)	४.२८	(८,१५०,०००)	(१,१००,०००)
<b>सम्पूर्ण कारोवार समावेश पछिको खुद मुनाफा</b>		<b>(७८,९८२,४९६)</b>	<b>(९२,४२६,७४०)</b>
१३ कर्मचारी बोनस व्यवस्था		-	-
१४ आयकर व्यवस्था		-	-
* यस वर्षको कर व्यवस्था		-	१,०६१,३९५
* विगत वर्षहरुको कर व्यवस्था		-	-
* यस वर्षको स्थगन कर (आम्दानी)/खर्च		(१२,६२५,५६०)	(२९,४१६,७१७)
<b>खुद नाफा/(नोक्सान)</b>		<b>(६६,३५६,९३६)</b>	<b>(६४,०७१,४१८)</b>

४.१८ देखि ४.२८ सम्मका अनुसूचीहरु नाफा नोक्सान हिसावका अभिन्न अंग हुन् ।

सुमन गोविन्द जोशी  
सहायक प्रबन्धक-वित्त

उद्धव राज थपलिया  
प्रमुख कार्यकारी अधिकृत

राजन प्रजापति  
संचालक

चन्द्र कुमार राई  
संचालक

यसै मितिको संलग्न प्रतिवेदनको आधारमा

सि.ए. मनिष अमात्य  
पार्टनर

नि.एन. अमात्य एण्ड कम्पनी  
चार्टर्ड एकाउण्टेन्ट्स

दिप्रश शाक्य  
संचालक

अनागत रत्न कंसाकार  
संचालक

हिरेंद्र मान प्रधान  
अध्यक्ष

मिति: २०७५/१२/१४





नेपाल फाइनेन्स लिमिटेड  
काठमाडौं, नेपाल

नाफा नोक्सान बाँडफाँड हिसाब

मिति २०७० श्रावण १ देखि २०७१ आषाढ ३२ सम्म

विवरण	यस वर्ष रु.	गत वर्ष रु.
<b>आम्दानी</b>		
१ गत वर्षसम्मको संचित मुनाफा	-	-
२ यस वर्षको मुनाफा	-	-
३ सटही घटबढ कोष	-	-
४ पर सारिएको कर कोष (Deferred Tax Reserve)	-	-
<b>जम्मा</b>	-	-
<b>खर्च</b>		
१ गत वर्षसम्मको संचित नोक्सान	२१२,०१५,४१२	११८,५२७,२७७
२ यस वर्षको नोक्सान	६६,३५६,९३६	६४,०७१,४१८
३ साधारण जगेडाकोष	-	-
४ भैपरी आउने जगेडा	-	-
५ संस्था विकास कोष	-	-
६ लाभांश समीकरण कोष	-	-
७ कर्मचारी सम्बन्धी जगेडाहरु	-	-
८ प्रस्तावित लाभांश	-	-
९ प्रस्तावित बोनस शेयर जारी	-	-
१० विशेष जगेडा कोष	-	-
११ सटही घटबढ कोष	-	-
१२ पूंजी फिर्ता जगेडा कोष	-	-
१३ पूंजी समायोजन कोष	-	-
१४ पर सारिएको कर कोष (Deferred Tax Reserve)	१२,६२५,५६०	२९,४१६,७१७
<b>जम्मा</b>	<b>२९०,९९७,९०८</b>	<b>२१२,०१५,४१२</b>
१५ सञ्चित मुनाफा/(नोक्सान)	(२९०,९९७,९०८)	(२१२,०१५,४१२)

यसै मितिको संलग्न प्रतिवेदनको आधारमा

सुमन गोविन्द जोशी  
सहायक प्रबन्धक-वित्त

उद्धव राज थपलिया  
प्रमुख कार्यकारी अधिकृत

राजन प्रजापति  
संचालक

चन्द्र कुमार राई  
संचालक

सि.ए. मनिष अमात्य  
पार्टनर  
नि.एन. अमात्य एण्ड कम्पनी  
चार्टर्ड एकाउण्टेन्ट्स

दिप्रश शाक्य  
संचालक

अनागत रत्न कंसाकार  
संचालक

हिरेंद्र मान प्रधान  
अध्यक्ष

मिति: २०७५/१२/१४



नेपाल फाइनान्स लिमिटेड  
काठमाडौं, नेपाल  
ईविटवीमा भएको परिवर्तन सम्बन्धि विवरण  
मिति २०७० श्रावण १ देखि २०७१ आषाढ ३२ सम्म

विवरण	शेयर पूँजी	सञ्चित नाफा नोक्सान	साधारण जगेडा कोष	पूँजीगत जगेडा कोष	शेयर प्रिमियम	सटही घटबढ कोष	स्थान कर जगेडा	अन्य जगेडा तथा कोष	प्रस्तावित बोनस शेयर	कूल रकम
शुरु मौज्जात	१३५,५००,५००	(२१२,०१५,४१२)	४०,००१,३२९	-	-	-	७०,५९२,६२०	-	-	३४,३७९,०३७
स्थान कर										
समायोजित शुरु मौज्जात										
शेयर पूँजीमा बृद्धि										
यस आ. ब. को खुद नाफा		(६६,३५६,९३६)								(६६,३५६,९३६)
साधारण जगेडा कोषमा सारेको		-	-							-
प्रस्तावित बोनस शेयर	-	-								-
प्रस्तावित लाभांश		-								-
पर सारिएको कर कोष (Deferred Tax Reserve)		(१२,६२५,५६०)					१२,६२५,५६०			-
अन्तिम मौज्जात	१३५,५००,५००	(२९०,९९७,९०८)	४०,००१,३२९	-	-	-	८३,२१८,१८०	-	-	(३१,९७७,८९९)

सुमन गोविन्द जोशी  
सहायक प्रबन्धक-वित्त

उद्धव राज श्रेष्ठिया  
प्रमुख कार्यकारी अधिकृत

विमला शास्त्री  
संचालक

राजन् प्रजापति  
संचालक

चन्द्र कुमार राई  
संचालक

यसै मितिको संलग्न प्रतिवेदनको आधारमा

सि.ए. मनिष अमात्य  
पार्टनर

नि.एन. अमात्य एण्ड कम्पनी  
चार्टर्ड एकाउण्टेन्ट्स

मिति: २०७५/१२/१४



नेपाल फाइनेन्स लिमिटेड

काठमाडौं, नेपाल

जगद प्रवाह विवरण

मिति २०७० श्रावण १ देखि २०७१ आषाढ ३२ सम्म

विवरण	यस वर्ष (रु.)	गत वर्ष (रु.)
<b>क. कारोवार संचालनबाट नगद प्रवाह</b>	४३,८२१,३४१	(१३१,९१९,१५१)
१. नगद प्राप्ति	३९,८२१,३३३	७२,१४७,०५२
१.१ व्याज आमदानी	३७,८४०,३१५	६६,३९०,७१७
१.२ कमिशन तथा डिस्काउन्ट आमदानी	७०,४७४	९,५७८
१.३ विदेशी विनिमय कारोवारबाट आमदानी	-	-
१.४ अपलेखित कर्जाको असुली	-	-
१.५ अन्य आमदानी	१,९१०,५४४	५,६५७,७५७
२. नगद भुक्तानी	(७२,४९०,७५२)	(८५,८००,६११)
२.१ व्याज खर्च	(४८,७२४,३७६)	(६४,५१६,६०१)
२.२ कर्मचारी खर्च	(१०,६९०,२६४)	(७,७८७,१२६)
२.३ कार्यालय संचालन खर्च	(१३,००९,२७५)	(१२,९५५,२०४)
२.४ आयकर भुक्तानी	(६६,८३७)	(५४९,६८०)
२.५ अन्य खर्च	-	-
<b>कार्यगत पूंजी (Working Capital) गतिविधि अधिको नगद प्रवाह</b>	(३२,६६९,४१९)	(१३,६५३,५५९)
<b>संचालन सम्बन्धी चालू सम्पत्तिमा कमी/(वृद्धि)</b>	६५,४०९,६७४	६७,६७६,१२२
१. माग तथा अल्प सूचनामा प्राप्त हुने रकममा कमी/(वृद्धि)	१८,४०८,८२६	(३५,४९९,१८२)
२. अन्य अल्पकालीन लगानीमा कमी/(वृद्धि)	-	-
३. कर्जा तथा विल्स खरीदमा कमी/(वृद्धि)	३६,२६६,७४२	११७,३४४,४५४
४. अन्य सम्पत्तिमा कमी/(वृद्धि)	१०,७३६,१०६	(१४,१७३,१५०)
<b>संचालन सम्बन्धी चालू दायित्वमा (कमी)/वृद्धि</b>	११,०८९,०८६	(१८५,९४१,७१४)
१. निक्षेप दायित्वमा (कमी)/वृद्धि	८,८९९,६३५	(१८३,८३४,३७२)
२. सर्टिफिकेट अफ डिपोजिटमा (कमी)/वृद्धि	-	-
३. अल्पकालीन सापटीमा (कमी)/वृद्धि	-	-
४. अन्य दायित्वमा (कमी)/वृद्धि	२,१८९,४५१	(२,१०७,३४२)
<b>ख. लगानी कारोवारमा नगद प्रवाह</b>	(१,८७६,६१५)	४१,९७५,८३९
१. दीर्घकालीन लगानीमा कमी/(वृद्धि)	(२,०७३,२२४)	३७,८३१,३८४
२. स्थीर सम्पत्तिमा कमी/(वृद्धि)	(७५१,८८७)	(४०८,५६२)
३. दीर्घकालीन लगानीमा व्याज आमदानी	८१८,९९९	१,७९९,७६५
४. लाभांश आमदानी	१२९,४९७	१,१०३,२५२
५. गैर बैंकिंग सम्पत्ति बिक्रीबाट प्राप्त रकम	-	१,६५०,०००
<b>ग. वित्तीय श्रोत कारोवारबाट नगद प्रवाह</b>	(६,७५०)	(७९,१९०)
१. दीर्घकालीन ऋण (वण्ड, डिबेन्चर आदि) मा वृद्धि/(कमी)	-	-
२. शेयर पुंजीमा वृद्धि/(कमी)	-	-
३. लाभांश भुक्तानी	(६,७५०)	(७९,१९०)
४. नेपाल राष्ट्र बैंकबाट प्राप्त सहूलियत/पुनरकर्जामा वृद्धि/(कमी)	-	-
<b>घ. नगद तथा बैंक मौज्जातको विनिमय दरमा भएको फरकबाट आमदानी र खर्च</b>		
<b>ङ. यस वर्षको सम्पूर्ण गतिविधिबाट नगद प्रवाह</b>	४१,९३७,९७६	(९०,०२२,५०२)
<b>च. नगद तथा बैंकमा रहेको शुरु मौज्जात</b>	८१,८५५,२३३	१७१,८७७,७३५
<b>छ. नगद तथा बैंकमा रहेको अन्तिम मौज्जात</b>	१२३,७९३,२०९	८१,८५५,२३३

सुमन गोविन्द जोशी  
सहायक प्रबन्धक-वित्त

उद्धव राज थपलिया  
प्रमुख कार्यकारी अधिकृत

राजन प्रजापति  
संचालक

चन्द्र कुमार राई  
संचालक

यसै मितिको संलग्न प्रतिवेदनको आधारमा

दिपेश शाक्य  
संचालक

अनागत रत्न कंसाकार  
संचालक

हिरेन्द्र मान प्रधान  
अध्यक्ष

सि.ए. मनिष अमात्य  
पार्टनर  
नि.एन. अमात्य एण्ड कम्पनी  
चार्टर्ड एकाउण्टेन्ट्स

मिति: २०७५/१२/१४



नेपाल फाइनेन्स लिमिटेड  
काठमाडौं, नेपाल  
शेयर पूँजी तथा स्वामित्व  
२०७१ आषाढ मसान्त सम्म

अनुसूची - ४.१

विवरण	यस वर्ष रु.	गत वर्ष रु.
१. शेयर पूँजी	१३५,८००,५००	१३५,८००,५००
१.१ अधिकृत पूँजी	२४०,०००,०००	२४०,०००,०००
क) १४,००,००० साधारण शेयर प्रति शेयर रु. १००.०० ले	१४०,०००,०००	१४०,०००,०००
ख) १०,००,००० नन्ऱिडिमेवल प्रिफरेन्स शेयर प्रति शेयर १००.०० ले	१००,०००,०००	१००,०००,०००
ग) ..... रिडिमेवल प्रिफरेन्स शेयर प्रति शेयर रु. .... ले	-	-
१.२ जारी पूँजी	२३५,८६४,५६८	२३५,८६४,५६८
क) १३,५८,६४५.६८ साधारण शेयर प्रति शेयर रु. १००.०० ले	१३५,८६४,५६८	१३५,८६४,५६८
ख) १०,००,००० नन्ऱिडिमेवल प्रिफरेन्स शेयर प्रति शेयर रु. १००.०० ले	१००,०००,०००	१००,०००,०००
ग) ..... रिडिमेवल प्रिफरेन्स शेयर प्रति शेयर रु. .... ले	-	-
१.३ चूक्ता पूँजी	१३५,८००,५००	१३५,८००,५००
क) १३,५८,००५ साधारण शेयर प्रति शेयर रु. १००.०० ले	१३५,८००,५००	१३५,८००,५००
ख) ..... नन्ऱिडिमेवल प्रिफरेन्स शेयर प्रति शेयर रु. .... ले	-	-
ग) ..... रिडिमेवल प्रिफरेन्स शेयर प्रति शेयर रु. .... ले	-	-
१.४ प्रस्तावित वोनस शेयर	-	-
१.५ कल्स इन एडभान्स	-	-
जम्मा रकम (१.३+१.४+१.५)	१३५,८००,५००	१३५,८००,५००

नेपाल फाइनेन्स लिमिटेड  
काठमाडौं, नेपाल  
शेयर स्वामित्व विवरण  
२०७१ आषाढ मसान्त सम्म

विवरण	यस वर्ष रु.		गत वर्ष रु.	
	प्रतिशत (%)	शेयर पूँजी रु.	शेयर पूँजी रु.	प्रतिशत (%)
१. स्वदेशी स्वामित्व	-	१३५,८००,५००	१३५,८००,५००	-
१.१ नेपाल सरकार	-	-	-	-
१.२ क वर्गका इजाजतपत्र प्राप्त संस्थाहरु	-	-	-	-
१.३ अन्य इजाजतपत्र प्राप्त संस्थाहरु	-	-	-	-
१.४ अन्य संस्थाहरु	३०.६४	४१,६०७,९००	४१,६०७,९००	३०.६४
१.५ सर्वसाधारण	६९.३६	९४,१९२,६००	९४,१९२,६००	६९.३६
१.६ अन्य	-	-	-	-
२. बैदेशिक स्वामित्व	-	-	-	-
जम्मा	१००	१३५,८००,५००	१३५,८००,५००	१००



नेपाल फाइनेन्स लिमिटेड  
काठमाडौं, नेपाल

०.५ प्रतिशत वा सोभन्दा बढी स्वामित्व भएको शेयरधनीहरूको नाम निम्न बमोजिम छन् ।  
२०७१ आषाढ मसान्त सम्म

क्र.सं.	शेयरधनीको नाम	शेयर संख्या	प्रतिशत	रकम
१.	बिजनेस नेपाल प्रा.लि.	१३५,९५९	१०.०१	१३,५९५,९००
२.	बिजनेस आर्शिवाद कम्पनी प्रा.लि.	१३५,९५९	१०.०१	१३,५९५,९००
३.	रवि चन्द्र मान प्रधान	१३५,७००	९.९९	१३,५७०,०००
४.	साईकृपा बिजनेस प्रा.लि.	८८,३७३	६.५१	८,८३७,३००
५.	किरण मान श्रेष्ठ	३०,४५३	२.२४	३,०४५,३००
६.	दिलिप शम्शेर थापा	२७,१९१	२.००	२,७१९,१००
७.	राजेन्द्र प्रसाद रौनियार	२०,७३२	१.५३	२,०७३,२००
८.	रुबी प्रधान	२०,३९३	१.५०	२,०३९,३००
९.	रुमी प्रधान	२०,३९३	१.५०	२,०३९,३००
१०.	मनिषा थापा	२०,३९३	१.५०	२,०३९,३००
११.	मुना प्रधान	२०,३९३	१.५०	२,०३९,३००
१२.	बिजनेस वर्ल्ड प्रा.लि.	२०,३९३	१.५०	२,०३९,३००
१३.	रेवा श्रेष्ठ	१८,६९४	१.३८	१,८६९,४००
१४.	लगन सदावर्त गुठी	१७,४९७	१.२९	१,७४९,७००
१५.	केशरी चन्द्र कुचेरिया	१३,४५०	०.९९	१,३४५,०००
१६.	जनार्दन देव पन्त	१२,३०२	०.९१	१,२३०,२००
१७.	प्रेम बहादुर बराल	११,६५१	०.८६	१,१६५,१००
१८.	सुन्दर मान श्रेष्ठ	९,५१६	०.७०	९५१,६००
१९.	संगम राजभण्डारी	८,४२८	०.६२	८४२,८००
२०.	राज कुमार बराल	७,३३८	०.५४	७३३,८००
२१.	अञ्जु पाण्डे	७,००८	०.५२	७००,८००
२२.	शुभ श्री सहकारी लि.	६,७९७	०.५०	६७९,७००
जम्मा		७८९,०१३	५८.०५	७८,९०१,३००



नेपाल फाइनेन्स लिमिटेड  
काठमाडौं, नेपाल  
जगेडा तथा कोषहरू  
२०७१ साल आषाढ मसान्त सम्म

अनुसूची - ४.२

विवरण	यस वर्ष रु.	गत वर्ष रु.
१. साधारण/वैधानिक जगेडा कोष	४०,००१,३२९	४०,००१,३२९
२. पूंजीगत जगेडा कोष	-	-
३. पूंजीगत फिर्ता जगेडा कोष (Capital Redemption Reserve)		
४. पूंजी समायोजन कोष	-	-
५. अन्य जगेडा तथा कोष	-	-
५.१. भैपरी आउने जगेडा		
५.२. संस्था विकास कोष	-	-
५.३. लाभांश समीकरण कोष	-	-
५.४. विशेष जगेडा कोष	-	-
५.५. सम्पत्ति पुनर्मूल्याङ्कन कोष	-	-
५.६. स्थगन कर जगेडा	८३,२१८,१८०	७०,५९२,६२०
६. सञ्चित नाफा/नोक्सान	(२९०,९९७,९०८)	(२१२,०१५,४१२)
७. सटही घटबढ कोष	-	-
<b>जम्मा</b>	<b>(१६७,७७८,३९९)</b>	<b>(१०१,४२१,४६३)</b>

नेपाल फाइनेन्स लिमिटेड  
काठमाडौं, नेपाल  
ऋणपत्र तथा वण्ड  
२०७१ साल आषाढ मसान्त सम्म

अनुसूची - ४.३

विवरण	यस वर्ष रु.	गत वर्ष रु.
१. .... प्रतिशत वण्ड/ऋणपत्र प्रति वण्ड/ऋणपत्र रु ..... ले मिति ..... मा जारी भएको र मिति ..... मा चुक्ता हुने (हालसम्मका Redemption Reserve रकम रु .....)	-	-
२. .... प्रतिशत वण्ड/ऋणपत्र प्रति वण्ड/ऋणपत्र रु ..... ले मिति ..... मा जारी भएको र मिति ..... मा चुक्ता हुने (हालसम्मको Redemption Reserve रकम रु .....)	-	-
३. ....	-	-
<b>जम्मा (१+२+३)</b>	<b>-</b>	<b>-</b>



नेपाल फाइनेन्स लिमिटेड  
काठमाडौं, नेपाल  
तिर्न बाँकी कर्जा (सापटी)

२०७१ साल आषाढ मसान्त सम्म

अनुसूची - ४.४

विवरण	यस वर्ष रु.	गत वर्ष रु.
<b>क. स्वदेशी</b>		
१. नेपाल सरकार	-	-
२. नेपाल राष्ट्र बैंक	-	-
३. रिपो दायित्व	-	-
४. अन्तर बैंक तथा वित्तीय संस्था	-	-
५. अन्य संगठित संस्थाहरु	-	-
६. अन्य	-	-
<b>जम्मा</b>	-	-
<b>ख. विदेशी</b>		
१. बैंकहरु	-	-
२. अन्य	-	-
<b>जम्मा</b>	-	-
<b>जम्मा (क+ख)</b>	-	-

नेपाल फाइनेन्स लिमिटेड  
काठमाडौं, नेपाल  
निक्षेप हिसाब

२०७१ साल आषाढ मसान्त सम्म

अनुसूची - ४.५

विवरण	यस वर्ष रु.	गत वर्ष रु.
१. व्याज तिर्नु नपर्ने खाताहरु	-	-
<b>क. चल्ती हिसाब</b>		
<b>१. स्वदेशी मुद्रामा</b>		
१.१ नेपाल सरकार	-	-
१.२ 'क' वर्गका इजाजतपत्र प्राप्त संस्थाहरु	-	-
१.३ अन्य इजाजतपत्र प्राप्त वित्तीय संस्थाहरु	-	-
१.४ अन्य संगठित संस्थाहरु	-	-
१.५ व्यक्तिगत	-	-
१.६ अन्य	-	-
<b>२. विदेशी मुद्रामा</b>		
२.१ नेपाल सरकार	-	-
२.२ 'क' वर्गका इजाजतपत्र प्राप्त संस्थाहरु	-	-
२.३ अन्य इजाजतपत्र प्राप्त वित्तीय संस्थाहरु	-	-
२.४ अन्य संगठित संस्थाहरु	-	-
२.५ व्यक्तिगत	-	-
२.६ अन्य	-	-
<b>ख. मार्जिन</b>		
१. कर्मचारी जमानत	-	-
२. जमानत मार्जिन	-	-
३. प्रतितपत्र मार्जिन	-	-
<b>ग. अन्य</b>		
१. स्वदेशी मुद्रामा	-	-



१.१ वित्तीय संस्थाहरु	-	-
१.२ अन्य संगठित संस्थाहरु	-	-
१.३ व्यक्तिगत	-	-
<b>२. विदेशी मुद्रामा</b>	-	-
२.१ वित्तीय संस्थाहरु	-	-
२.२ अन्य संगठित संस्थाहरु	-	-
२.३ व्यक्तिगत	-	-
<b>व्याज तिर्नु पर्ने खाताहरुको जम्मा</b>	-	-
<b>२. व्याज तिर्नु पर्ने खाताहरु</b>		
<b>क. बचत हिसाब</b>	१४१,५६३,७७८	१२४,१७९,१२३
१. स्वदेशी मुद्रामा		
१.१ संघ संस्थाहरु	१३,९८४,८७४	१६,३६५,३७१
१.२ व्यक्तिगत	१२३,९३९,६१६	१०४,५५५,७७२
१.३ अन्य	३,६३९,२८८	३,२५७,९८०
२. विदेशी मुद्रामा		
२.१ संघ संस्थाहरु	-	-
२.२ व्यक्तिगत	-	-
२.३ अन्य	-	-
<b>ख. मुद्दती हिसाब</b>	२९२,४५६,७७९	३००,९४१,७९९
१. स्वदेशी मुद्रामा		
१.१ संघ संस्थाहरु	६,७५०,०००	६,८१०,०००
१.२ व्यक्तिगत	२८५,७०६,७७९	२९४,१३१,७९९
१.३ अन्य	-	-
२. विदेशी मुद्रामा		
२.१ संघ संस्थाहरु	-	-
२.२ व्यक्तिगत	-	-
२.३ अन्य	-	-
<b>ग. मागेको बखत तिर्नु पर्ने हिसाब</b>		
१. स्वदेशी मुद्रामा		
१.१ 'क' वर्गका इजाजतपत्र प्राप्त संस्थाहरु	-	-
१.२ अन्य इजाजतपत्र प्राप्त वित्तीय संस्थाहरु	-	-
१.३ अन्य संगठित संस्थाहरु	-	-
१.४ व्यक्तिगत	-	-
१.५ अन्य	-	-
२. विदेशी मुद्रामा		
२.१ 'क' वर्गका इजाजतपत्र प्राप्त संस्थाहरु	-	-
२.२ अन्य इजाजतपत्र प्राप्त वित्तीय संस्थाहरु	-	-
२.३ अन्य संगठित संस्थाहरु	-	-
२.४ व्यक्तिगत	-	-
२.५ अन्य	-	-
<b>घ. सर्टिफिकेट अफ डिपोजिट</b>		
१. संगठित संस्थाहरु	-	-
२. व्यक्तिगत	-	-
३. अन्य	-	-
<b>व्याज तिर्नु पर्ने खाताहरुको जम्मा</b>	४३४,०२०,५५७	४२५,१२०,९२२
<b>जम्मा निक्षेप (१+२)</b>	४३४,०२०,५५७	४२५,१२०,९२२





नेपाल फाइनेन्स लिमिटेड  
काठमाडौं, नेपाल  
भुक्तानी दिनुपर्ने बिलहरू  
२०७१ साल आषाढ मसान्त सम्म

अनुसूची - ४.६

विवरण	यस वर्ष रु.	गत वर्ष रु.
१. स्वदेशी मुद्रा	-	-
२. विदेशी मुद्रा	-	-
जम्मा	-	-

नेपाल फाइनेन्स लिमिटेड  
काठमाडौं, नेपाल  
अन्य दायित्व  
२०७१ साल आषाढ मसान्त सम्म

अनुसूची - ४.७

विवरण	यस वर्ष रु.	गत वर्ष रु.
१. पेन्सन/उपदान कोष	५,२५९,०४१	४,७५५,१४२
२. कर्मचारी सञ्चय कोष	-	-
३. कर्मचारी कल्याण कोष	-	-
४. कर्मचारी बोनस व्यवस्था	-	-
५. निक्षेपमा भूक्तानी दिन बाँकी व्याज	६,२७९,७४७	१०,१४०,४३२
६. सापटीमा भूक्तानी दिन बाँकी व्याज	-	-
७. पाकी नसकेको डिस्काउण्ट र कमिशन	-	-
८. सण्डी क्रेडिटर्स	४,७२९,२३५	३,६२७,१८६
९. शाखा मिलान हिसाव	-	-
१०. स्थगन कर दायित्व	-	-
११. भूक्तानी दिन बाँकी लाभांश	१९५,८१०	२०२,५६०
१२. अन्य		
क. कर कट्टी	१,७७८,२२०	७७९,०४३
ख. लेखा परिक्षण शुल्क (बाह्य)	१५७,६००	७८,८००
ग. लेखा परिक्षण शुल्क (आन्तरीक)	३६,२००	२६,७७५
घ. शेयर निष्कासन तथा प्रबन्धकको दिन बाँकी रकम	-	-
ङ. शेयर संकलन केन्द्र वापत भुक्तानी दिन बाँकी रकम	३२८,६६३	३२८,६६३
जम्मा	१८,७६४,५१६	१९,९३८,६०१

नेपाल फाइनेन्स लिमिटेड  
काठमाडौं, नेपाल  
नगद मौज्जात  
२०७१ साल आषाढ मसान्त सम्म

अनुसूची - ४.८

विवरण	यस वर्ष रु.	गत वर्ष रु.
१. स्वदेशी मुद्रा (सिक्का समेत)	१,३४०,३५५	३,५१६,५८९
२. विदेशी मुद्रा	-	-
जम्मा	१,३४०,३५५	३,५१६,५८९



नेपाल फाइनेन्स लिमिटेड  
काठमाडौं, नेपाल  
नेपाल राष्ट्र बैंकमा रहेको मौज्जात  
२०७१ साल आषाढ मसान्त सम्म

अनुसूची - ४.९

विवरण	स्वदेशी मुद्रा	विदेशी मुद्रा रु.			कुल रु.	गत वर्ष रु.
		भा.रु.	परिवर्त्य वि.मु.	जम्मा		
१. नेपाल राष्ट्र बैंक	१२१,४५७,८३३	-	-	-	१२१,४५७,८३३	७६,७६२,४८३
क. चल्ती खाता	१२१,४५७,८३३	-	-	-	१२१,४५७,८३३	७६,७६२,४८३
ख. अन्य खाता	-	-	-	-	-	-

नोट : नेपाल राष्ट्र बैंकको समर्थनपत्र अनुसारको कुल मौज्जात रु.१२१,४५७,८३३

नेपाल फाइनेन्स लिमिटेड  
काठमाडौं, नेपाल  
बैंक/वित्तीय संस्थामा रहेको मौज्जात  
२०७१ साल आषाढ मसान्त सम्म

अनुसूची - ४.१०

विवरण	स्वदेशी मुद्रा	विदेशी मुद्रा रु.			यस वर्ष रु.	गत वर्ष रु.
		भा.रु.	परिवर्त्य वि.मु.	जम्मा		
१. स्वदेशी इजाजतपत्र प्राप्त संस्थाहरु	९९५,०२०	-	-	-	९९५,०२०	१,५७६,१६१
क. चल्ती खाता	९९५,०२०	-	-	-	९९५,०२०	१,४९७,१६५
ख. अन्य खाता	-	-	-	-	-	७८,९९६
२. विदेशी बैंकहरु	-	-	-	-	-	-
क. चल्ती खाता	-	-	-	-	-	-
ख. अन्य खाता	-	-	-	-	-	-
जम्मा	९९५,०२०	-	-	-	९९५,०२०	१,५७६,१६१

नोट : सम्बन्धित इजाजतपत्र प्राप्त संस्थाहरुको समर्थनपत्र अनुसारको कूल मौज्जात रु. ९९५,०२०

नेपाल फाइनेन्स लिमिटेड  
काठमाडौं, नेपाल  
माग तथा अल्पसूचनामा प्राप्त हुने रकमहरु  
२०७१ साल आषाढ मसान्त सम्म

अनुसूची - ४.११

विवरण	यस वर्ष रु.	गत वर्ष रु.
१. स्वदेशी मुद्रामा	१७,०८६,३५६	३५,४९५,१८२
२. विदेशी मुद्रामा	-	-
जम्मा	१७,०८६,३५६	३५,४९५,१८२

नोट : सम्बन्धित इजाजतपत्र प्राप्त संस्थाहरुको समर्थनपत्र अनुसारको कूल मौज्जात रु. १७,०८६,३५६



नेपाल फाइनेन्स लिमिटेड  
काठमाडौं, नेपाल  
लगानी

२०७१ साल आषाढ मसान्त सम्म

अनुसूची - ४.१२

विवरण	प्रयोजन		यस वर्ष	गत वर्ष रु.
	व्यापारिक	अन्य		
१. नेपाल सरकारको ट्रेजरी विल	-	-	-	-
२. नेपाल सरकारको बचतपत्र	-	-	-	-
३. नेपाल सरकारको अन्य ऋणपत्र	-	-	-	-
४. नेपाल राष्ट्र बैंक ऋणपत्र	-	१०,०००,०००	१०,०००,०००	१२,४५०,०००
५. विदेशी ऋणपत्र	-	-	-	-
६. स्वदेशी इजाजतपत्र प्राप्त संस्था	-	-	-	-
७. विदेशी बैंक	-	-	-	-
८. संगठित संस्थाहरूको शेयर	२७,९३२,९७०	-	२७,९३२,९७०	२२,२१०,००९
९. संगठित संस्थाहरूको डिभेन्चर तथा वण्ड	-	-	-	-
१०. अन्य लगानी	-	-	-	-
<b>कुल लगानी</b>	<b>२७,९३२,९७०</b>	<b>१०,०००,०००</b>	<b>३७,९३२,९७०</b>	<b>३४,६६०,००९</b>
<b>व्यवस्था</b>	-	-	-	<b>९,६७६</b>
<b>खुद लगानी</b>	<b>२७,९३२,९७०</b>	<b>१०,०००,०००</b>	<b>३७,९३२,९७०</b>	<b>३४,६५०,३३३</b>



नेपाल फाइनान्स लिमिटेड  
काठमाडौं, नेपाल  
शेयर, डिवेन्चर तथा वण्डमा लगाजी  
२०७१ साल आषाढ मसान्त सम्म

अनुसूची - ४.१२ (क)

विवरण	परल मोल	बजार मूल्यानुसार	व्यवस्था रकम रु.	गत बर्ष रु.
१. शेयर लगाजी	२७,९३२,९७०	७५,९८४,०६०	-	२२,२१०,००९
१.१ प्रिमियर ईन्स्योरेन्स कम्पनी लि को २३८ कित्ता साधारण शेयर प्रति शेयर परल मूल्य रु. १०० ले चुक्ता	१६,१००	२१२,२९६	-	१६,१००
१.२ नेपाल ईन्स्योरेन्स कम्पनी लि. ५१२२ कित्ता साधारण शेयर प्रति शेयर रु. १०० ले चुक्ता	६६४,९६०	३,१२४,४२०	-	४०८,८६०
१.३ नेपाल स्टक एक्सचेञ्ज लि.* ५० कित्ता साधारण शेयर प्रति शेयर रु. १०० ले चुक्ता	५,०००	५,०००	-	५,०००
१.४ बोटलर्स नेपाल (तराई ) लि. ४००० कित्ता साधारण शेयर प्रति शेयर रु. १०० ले चुक्ता	३,२७५,०००	६,५८४,०००	-	३,२७५,०००
१.५ प्रभु ईन्स्योरेन्स कम्पनी लि. १४९४४ कित्ता साधारण शेयर प्रति शेयर रु. १०० ले चुक्ता	१,०६५,५२८	८,७९२,३५२	-	१,०६५,५२८
१.६ कर्जा सूचना केन्द्र ४३८५ कित्ता साधारण शेयर प्रति शेयर रु. १०० ले चुक्ता	२५८,६००	४३८,५००	-	२५८,६००
१.७ सानिमाई हाइड्रो पावर १४८६ साधारण शेयर प्रति शेयर रु. १०० ले चुक्ता	१४८,६००	१,१८१,३७०	-	-
१.८ रुरल माईक्रो फाईनान्स २०६४ कित्ता साधारण शेयर प्रति शेयर रु. १०० ले चुक्ता	३७१,५२०	१,७५०,२७२	-	-
१.९ साना किसान विकास बैक ८५५ साधारण शेयर प्रति शेयर रु. १०० ले चुक्ता	७४,३००	१,१६६,२२०	-	-
१.१० नयाँ नेपाल लघुवित्त ८१ कित्ता साधारण शेयर प्रति शेयर रु. १०० ले चुक्ता	८,१००	७५,५७३	-	-
१.११ मिथीला लघुवित्त विकास बैक १२३ कित्ता साधारण शेयर प्रति शेयर रु. १०० ले चुक्ता	१२,३००	४७,४७८	-	-
१.१२ नागबेली लघुवित्त ११ कित्ता साधारण शेयर प्रति शेयर रु. १०० ले चुक्ता	१,१००	७,१३९	-	-



१.१३	नेपाल किल्यरिड हाउस ११३१४ कित्ता साधारण शेयर प्रति शेयर रु. १०० ले चुक्ता	१,१३१,४००	१,१३१,४००	-	-
१.१४	अरुण भ्याली हाइड्रो पावर कं. लि. ३५,२६२ कित्ता साधारण शेयर प्रति शेयर रु. १०० ले चुक्ता	५,६७२,८८४	१८,७२४,१२२	-	४,९९२,४४८
१.१५	चिलिमे जलविद्युत् कं. लि. १६२० कित्ता साधारण शेयर प्रति शेयर रु. १०० ले चुक्ता	३,०३७,६३७	४,४३२,३२०	-	१६३,३३२
१.१६	नेपाल टेलिकम कं. लि. १०१७० कित्ता साधारण शेयर प्रति शेयर रु. १०० ले चुक्ता	४,७८०,६७०	६,६७१,५२०	-	४,७८०,६७०
१.१७	राष्ट्रिय विमा संस्थान * २५२५ कित्ता साधारण शेयर प्रति शेयर रु. १०० ले चुक्ता	५,१७६,५५०	१४,८०९,१२५	-	५,१७६,५५०
१.१८	बुटवल पावर कं. लि. २१२० साधारण शेयर प्रति शेयर रु. १०० ले चुक्ता	९२०,१०४	१,८२१,०८०	-	८३५,३०४
१.१९	फर्स्ट माईक्रो फाईनेन्स लि. १९०४ कित्ता साधारण शेयर प्रति शेयर रु. १०० ले चुक्ता	३०१,१६४	१,५१३,६८०	-	३०१,१६४
१.२०	छिमेक लघुवित्त विकास बैंक लि. १७३१ कित्ता साधारण शेयर प्रति शेयर रु. १०० ले चुक्ता	७७४,५४५	२,५३२,४५३	-	७७४,५४५
१.२१	नेरुडे लघुवित्त विकास बैंक लि. २६८ कित्ता साधारण शेयर प्रति शेयर रु. १०० ले चुक्ता	१०७,२२८	३७५,२००	-	१०७,२२८
१.२२	निर्धन उथ्यान लघुवित्त विकास बैंक लि. २८० कित्ता साधारण शेयर प्रति शेयर रु. १०० ले चुक्ता	७८,४००	३६४,०००	-	७८,४००
१.२३	स्वरजगार लघुवित्त विकास बैंक लि. १५० कित्ता साधारण शेयर प्रति शेयर रु. १०० ले चुक्ता	३५,४८०	२१४,३५०	-	३५,४८०
१.२४	स्वावलम्बन लघुवित्त विकास बैंक लि. ५० कित्ता साधारण शेयर प्रति शेयर रु. १०० ले चुक्ता	१५,८००	९०,१९०	-	१५,८००
२.	डिभेन्चर तथा वण्ड लगानी				
	<b>कुल लगानी</b>	<b>२७,९३२,९७०</b>	<b>७५,९८४,०६०</b>	<b>-</b>	<b>२२,२१०,००९</b>
३.	जोखिम सम्बन्धि व्यवस्था				
३.१	गत वर्ष सम्मको व्यवस्था	९,६७६	-		१४,९९९,८९०
३.२	यस वर्षको थप (घट)	(९,६७६)	-		(१४,९९९,२१४)
	<b>कुल व्यवस्था</b>	<b>-</b>	<b>-</b>		<b>९,६७६</b>
	<b>खुद लगानी</b>	<b>२७,९३२,९७०</b>		<b>-</b>	<b>२२,२००,३३३</b>

नोट : ३ वर्ष भन्दा बढी समय देखि लाभांश घोषणा तथा वितरण नगरेका कम्पनीहरू \*



नेपाल फाइनेन्स लिमिटेड  
काठमाडौं, नेपाल  
व्यापारिक लगानी (Held for Trading)

२०७१ साल आषाढ मसान्त सम्म

अनुसूची ४.१२.१

विवरण	परल मूल्य	पछिल्लो बजार मूल्य (क)	हालको बजार मूल्य (ख)	यस वर्ष नाफा र नोक्सान रकम (ख-क)	गत वर्ष नाफा र नोक्सान रकम	कैफियत
१. नेपाल सरकारको बचतपत्र	-	-	-	-	-	-
२. नेपाल सरकारको अन्य ऋणपत्र	-	-	-	-	-	-
३. नेपाल राष्ट्र बैंक ऋणपत्र	-	-	-	-	-	-
४. विदेशी ऋणपत्र	-	-	-	-	-	-
५. स्वदेशी इजाजतपत्रप्राप्त संस्थाको शेयर	-	-	-	-	-	-
६. स्वदेशी इजाजतपत्रप्राप्त संस्थाको डिभेन्चर तथा वण्ड	-	-	-	-	-	-
७. स्वदेशी संगठित संस्थाको शेयर, डिभेन्चर तथा वण्ड	२७,९३२,९७०	-	-	-	-	-
८. विदेशी बैंकमा लगानी	-	-	-	-	-	-
९. अन्तर बैंक लगानी (Inter Bank Lending)	-	-	-	-	-	-
१०. अन्य लगानी	-	-	-	-	-	-
<b>कुल लगानी</b>	<b>२७,९३२,९७०</b>	<b>-</b>	<b>-</b>	<b>-</b>	<b>-</b>	<b>-</b>

नेपाल फाइनेन्स लिमिटेड  
काठमाडौं, नेपाल  
भुक्तानी मितिसम्म धारण गर्ने लगानी (Held To Maturity)

२०७१ साल आषाढ मसान्त सम्म

अनुसूची ४.१२.२

विवरण	परल मूल्य रकम (क)	हाल सम्मको क्षति रकम (ख)	यस वर्षको क्षति रकम (ग)	यस वर्ष नाफा र (नोक्सान) रकम (क-ख-ग)	गत वर्ष नाफा र (नोक्सान) रकम	कैफियत
१. नेपाल सरकारको ट्रेजरी बिल	-	-	-	-	-	-
२. नेपाल सरकारको बचतपत्र	-	-	-	-	-	-
३. नेपाल सरकारको अन्य ऋणपत्र	-	-	-	-	-	-
४. नेपाल राष्ट्र बैंक ऋणपत्र	१०,०००,०००	-	-	-	-	-
५. विदेशी ऋणपत्र	-	-	-	-	-	-
६. स्वदेशी इजाजतपत्रप्राप्त संस्थाको शेयर	-	-	-	-	-	-
७. स्वदेशी इ.प्रा. संस्थाको डिभेन्चर तथा वण्ड	-	-	-	-	-	-
८. स्वदेशी संगठित संस्थाको शेयर, डिभेन्चर तथा वण्ड	-	-	-	-	-	-
९. विदेशी बैंक लगानी (Placement)	-	-	-	-	-	-
१०. अन्य लगानी	-	-	-	-	-	-
<b>कुल लगानी</b>	<b>१०,०००,०००</b>	<b>-</b>	<b>-</b>	<b>-</b>	<b>-</b>	<b>-</b>

नेपाल फाइनेन्स लिमिटेड  
काठमाडौं, नेपाल  
बिक्रीको लागि उपलब्ध लगानी (Available for Sale)

२०७१ साल आषाढ मसान्त सम्म

अनुसूची ४.१२.३

विवरण	परल मूल्य	पछिल्लो बजार मूल्य (क)	हालको बजार मूल्य (ख)	यस वर्ष नाफा / (नोक्सान) रकम (ख)-(क)	गत वर्ष नाफा / (नोक्सान) रकम	कैफियत
१. नेपाल सरकारको ट्रेजरी बिल	-	-	-	-	-	-
२. नेपाल सरकारको बचतपत्र	-	-	-	-	-	-
३. नेपाल सरकारको अन्य ऋणपत्र	-	-	-	-	-	-
४. ने. रा. बैंकको ऋणपत्र	-	-	-	-	-	-
५. विदेशी ऋणपत्र	-	-	-	-	-	-
६. स्वदेशी इजाजतपत्रप्राप्त संस्थाको शेयर	-	-	-	-	-	-
७. स्वदेशी इजाजतपत्रप्राप्त संस्थाको डिभेन्चर तथा वण्ड	-	-	-	-	-	-
८. स्वदेशी संगठित संस्थाको शेयर, डिभेन्चर तथा वण्ड	-	-	-	-	-	-
९. विदेशी बैंक लगानी (Placement)	-	-	-	-	-	-
१०. अन्य लगानी	-	-	-	-	-	-
<b>कुल लगानी</b>	<b>-</b>	<b>-</b>	<b>-</b>	<b>-</b>	<b>-</b>	<b>-</b>

# नेपाल फाइनेन्स लिमिटेड

काठमाडौं, नेपाल

कर्जा, सापठ तथा बिल्टस खरीद वर्गीकरण र सोको लागि व्यवस्था

२०७१ साल आषाढ मसान्त सम्म

अनुसूची - ४.१३

विवरण	कर्जा तथा सापठ						स्वदेशी	विदेशी	जम्मा	जम्मा	विदेशी	गत वर्ष
	स्वदेशी		अन्य		विदेशी	जम्मा						
	विपन्न वर्ग	अविपन्न	विपन्न वर्ग	अन्य								
१. सक्रिय कर्जा सापठ	-	-	-	-	-	-	-	-	-	-	-	-
१.१ असल	-	-	-	-	-	-	-	-	-	-	-	-
२. निष्क्रिय कर्जा सापठ (Non-Performing loan)	-	-	-	-	-	-	-	-	-	-	-	-
२.१ पुनर्संरचना गरिएको/पुनर्तालिकीकरण	-	-	-	-	-	-	-	-	-	-	-	-
२.२ कमसल	-	-	-	-	-	-	-	-	-	-	-	-
२.३ शंकास्पद	-	-	-	-	-	-	-	-	-	-	-	-
२.४ खराब	-	-	-	-	-	-	-	-	-	-	-	-
क. कुल कर्जा (१-२)	-	-	-	-	-	-	-	-	-	-	-	-
३. कर्जा नोकसानी व्यवस्था	-	-	-	-	-	-	-	-	-	-	-	-
३.१ असल	-	-	-	-	-	-	-	-	-	-	-	-
३.२ पुनर्संरचना गरिएको/पुनर्तालिकीकरण	-	-	-	-	-	-	-	-	-	-	-	-
३.३ कमसल	-	-	-	-	-	-	-	-	-	-	-	-
३.४ शंकास्पद	-	-	-	-	-	-	-	-	-	-	-	-
३.५ खराब	-	-	-	-	-	-	-	-	-	-	-	-
ख. कुल व्यवस्था	-	-	-	-	-	-	-	-	-	-	-	-
४. गत वर्ष सम्मको व्यवस्था	-	-	-	-	-	-	-	-	-	-	-	-
४.१ असल	-	-	-	-	-	-	-	-	-	-	-	-
४.२ पुनर्संरचना गरिएको/पुनर्तालिकीकरण	-	-	-	-	-	-	-	-	-	-	-	-
४.३ कमसल	-	-	-	-	-	-	-	-	-	-	-	-
४.४ शंकास्पद	-	-	-	-	-	-	-	-	-	-	-	-
४.५ खराब	-	-	-	-	-	-	-	-	-	-	-	-
ग. गत वर्ष सम्मको कूल व्यवस्था	-	-	-	-	-	-	-	-	-	-	-	-
घ. गत वर्षको व्यवस्थाबाट फिर्ता	-	-	-	-	-	-	-	-	-	-	-	-
ङ. यस वर्षको थप व्यवस्था	-	-	-	-	-	-	-	-	-	-	-	-
च. यस वर्षको खुद थपघट	-	-	-	-	-	-	-	-	-	-	-	-
खुद कर्जा (क-ख)	-	-	-	-	-	-	-	-	-	-	-	-





नेपाल फाइनेन्स लिमिटेड  
काठमाडौं, नेपाल  
कर्जा, सापठ तथा विल्स खरीदको सुरक्षण  
२०७१ साल आषाढ मसान्त सम्म

अनुसूची - ४.१३ (क)

विवरण	यस वर्ष रु.	गत वर्ष रु.
<b>(क) सुरक्षित</b>	३९३,६६२,२३३	४६५,५७८,९७६
१. चल/अचल सम्पत्तिको सुरक्षणमा	३५३,२९२,०९०	३९३,७३९,६८६
२. स्वदेशी ईजाजत प्राप्त संस्थाको जमानतमा	-	-
३. सरकारी जमानतमा	-	-
४. अन्तर्राष्ट्रिय श्रेणीकृत बैंकको जमानतमा	-	-
५. निर्यात कागजातको सुरक्षणमा	-	-
६. मुद्दती रसीदको सुरक्षणमा	-	-
(क) संस्थाको आफ्नै मुद्दती रसिदको सुरक्षण	१२,०३४,०७९	३५,४५४,८१०
(ख) अन्य ईजाजत पत्र प्राप्त संस्थाको मुद्दती रसिदको सुरक्षण	-	-
७. सरकारी ऋणपत्रको सुरक्षणमा	-	-
८. काउण्टर जमानतमा	-	-
९. व्यक्तिगत जमानतमा	-	-
१०. अन्य सुरक्षणमा	२८,३३६,०६४	३६,३९२,४८०
<b>(ख) असुरक्षित</b>	-	-
<b>जम्मा</b>	<b>३९३,६६२,२३३</b>	<b>४६५,५७८,९७६</b>





नेपाल फाइनेन्स लिमिटेड

काठमाडौं, नेपाल

स्थिर सम्पत्ति

२०७१ साल आषाढ मसान्त सम्म

अनुसूची - ४.१४

विवरण	सम्पत्ति					गत वर्ष रु.
	भवन	परिवहन साधन	मेशिनरी	कार्यालय	अन्य	
१. परल मोल	-	६,७०९,२४४	७,७११,६११	२,९५३,६०४	१,१६९,७४२	१८,१७०,८७५
क) गतवर्षको मौज्जात	-	-	-	१४४,४३२	१४४,४३२	४१४,०२६
ख) यस वर्षको थप	-	-	-	-	-	-
ग) यस वर्षको पुनरमूल्यांकन/पुनरलेखन	-	-	-	-	-	-
घ) यस वर्षको विक्री	-	-	-	-	(१२९,४८७)	(४०,७००)
ङ) यस वर्षको अपलेखन/समायोजन	-	-	-	-	-	-
कुल (क+ख+ग+घ+ङ)	-	६,७०९,२४४	७,७११,६११	३,०९८,०३६	१,१८२,९१४	१८,५४४,२०१
२. हास कट्टी	-	२,९०७,८७३	२,८०४,२४७	१,२७५,०८६	५८५,९६३	६,२७५,१२६
क) गतवर्ष सम्मको	-	५७०,२०५	२६४,५११	२३२,९१८	८१,११३	१,१४८,७४७
ख) यस वर्षको	-	-	-	-	-	-
ग) हास कट्टी पुनरमूल्यांकन/पुनरलेखन	-	-	-	-	-	-
घ) हास कट्टी रकम समायोजन/फिर्ता	-	-	-	-	(६२,७२३)	(३५,२३७)
कुल हासकट्टी	-	२,९०७,८७३	२,८०४,२४७	१,५०८,००४	६०४,३५३	७,५७३,१६९
३. बुक भ्यालु	-	३,२३१,१६६	४,६४२,८५३	१,५९०,०३२	५७८,५६१	१०,०४२,६१२
४. जग्गा	-	-	-	-	-	-
५. पूँजीगत निर्माण (पूँजीकरण गरिनुपर्ने)	-	-	-	-	-	-
६. लीज होल्ड सम्पत्ति	-	-	-	-	-	-
जम्मा (३+४+५+६)	-	३,२३१,१६६	४,६४२,८५३	१,५९०,०३२	५७८,५६१	१०,९७१,०३२



नेपाल फाइनेन्स लिमिटेड  
काठमाडौं, नेपाल  
गैर बैकिङ्ग सम्पत्ति  
२०७१ साल आषाढ मसान्त

अनुसूची - ४.१५

ऋणी वा पार्टीको नाम ठेगाना	गैर बैकिङ्ग सम्पत्ति सकार गरेको मिति	कुल गैर बैकिङ्ग सम्पत्ति रकम रु.	नोकसानी व्यवस्था		खुद यस वर्ष रु.	गत वर्ष रु.
			प्रतिशत%	रकम		
रविन्द्र ढकाल, भक्तपुर	२०५७११०५	१६३,२९२	१००	१६३,२९२	-	१६३,२९२
शिव शक्ति खाद्य उद्योग, धलिखेल	२०५८१०३२६	१,११३,१६५	१००	१,११३,१६५	-	१,११३,१६५
बद्री प्रसाद ढुङ्गाना, पांचखाल	२०५९१०३१७	७००,०००	१००	७००,०००	-	७००,०००
बल देव दलाल, सांगा	२०६०१०२२९	१,०८९,४६८	१००	१,०८९,४६८	-	१,०८९,४६८
ग्रेस हस्पिटल	२०६९१०३३१	७,४७३,७५०	१००	७,४७३,७५०	-	७,४७३,७५०
गोक्यो कपी उद्योग	२०६९१११०९	१८,०००,०००	१००	१८,०००,०००	-	१८,०००,०००
स्नो ह्याचरी इण्डस्ट्रिज प्रा.लि.	२०७११०३३२	१७,२३०,५३६	१००	१७,२३०,५३६	-	-
सधिर बस्नेत	२०७११०३३२	१२,००९,१४३	१००	१२,००९,१४३	-	-
नियोन अर्पाटमेण्ट	२०७११०३३२	१,२००,०००	१००	१,२००,०००	-	-
राजेश श्रेष्ठ	२०७११०३३२	१,५००,०००	१००	१,५००,०००	-	-
		६०,४७९,३५४		६०,४७९,३५४		२८,५३९,६५५

नेपाल फाइनेन्स लिमिटेड  
काठमाडौं, नेपाल  
अन्य सम्पत्ति  
२०७१ साल आषाढ मसान्त

अनुसूची - ४.१६

विवरण	यस वर्ष रु.	गत वर्ष रु.
१. मसलन्द मौज्जात	-	-
२. लगानीमा असुल गर्न बाँकी आम्दानी	२१२,५००	२३२,९९३
३. कर्जामा असुल गर्न बाँकी व्याज	१२०,२६३,३७३	७६,८२६,१३०
न्यून: व्याज मुलतवी रकम	(१२०,२६३,३७३)	(७६,८२६,१३०)
४. असुल गर्न बाँकी कमिशन	-	-
५. सन्डी टेडर्स	२,८३३,९८०	१३,३८५,७३१
६. कर्मचारी सापटी र पेशकी	-	-
७. अग्रिम भुक्तानी	१,२३६,२८१	१,१०९,१३६
८. मार्गस्थ नगद	-	-
९. मार्गस्थ अन्य (चेक समेत)	-	-
१०. बिना सूचना ड्राफ्टको भुक्तानी	-	-
११. अपलेखन हुन बाँकी खर्च	६३४,७००	९४४,२००
१२. शाखा मिलान हिसाब	-	-
१३. स्थगन कर सम्पत्ति (Deferred Tax Assets)	८३,२१८,१८१	७०,५९२,६२०
१४. अन्य		
क. धरौटी	५७६,६७८	५७६,६७८
ख. अग्रिम आयकर	१,४२७,१४५	१,३६०,३०८
ग. शेयर संकलन केन्द्र वापत भुक्तानी लिन बाँकी रकम	३,६३१	३,६३१
<b>जम्मा</b>	<b>९०,१४३,०९६</b>	<b>८८,१९७,२९७</b>



नेपाल फाइनेन्स लिमिटेड  
काठमाडौं, नेपाल  
अन्य सभ्यता (थप विवरण)

२०७१ साल आषाढ मसान्त सम्म

अनुसूची - ४.१६ (क)

विवरण	यस वर्ष रु.				गत वर्ष रु.
	१ वर्ष सम्म	१ वर्ष देखि ३ वर्ष सम्म	३ वर्ष भन्दा माथि	जम्मा रु.	
१. कर्जामा असुल गर्न बाँकी ब्याज	२३,३१६,९३८	८६,५१६,७२०	१०,४२९,७१५	१२०,२६३,३७३	७६,८२६,१३०
२. विना सूचना ड्राफ्टको भुक्तानी	-	-	-	-	-
३. शाखा मिलान हिसाब	-	-	-	-	-
४. स्वदेशी विदेशी एजेन्सी हिसाब	-	-	-	-	-

नेपाल फाइनेन्स लिमिटेड  
काठमाडौं, नेपाल  
सम्भावित दायित्वहरू

२०७१ साल आषाढ मसान्त सम्म

अनुसूची - ४.१७

विवरण	यस वर्ष रु.	गत वर्ष रु.
१. संस्था उपर दावी परेको तर संस्थाले दायित्व स्वीकार नगरेको	-	-
२. प्रतितपत्रहरू (मार्जिन नघटाई पुरा रकम)		
(क) ६ महिना भन्दा कम अवधिको	-	-
(ख) ६ महिना भन्दा वढी अवधिको	-	-
३. पुनः डिस्काउन्ट गरिएका विलहरू	-	-
४. म्याद नाघि नसकेको ग्यारेण्टी/वण्ड		
(क) विड वण्ड	-	-
(ख) परफरमेन्स वण्ड	-	-
(ग) अन्य ग्यारेण्टी/वण्ड	५००,०००	१,३५०,०००
५. चुक्ता वा भुक्तान हुन बाँकी शेयर लगानी	-	-
६. फरवार्ड एक्स्चेन्ज कन्ट्राक्टको बाँकी दायित्वहरू	-	-
७. कलेक्सनमा रहेका विलहरू	-	-
८. मञ्जुरी तथा समर्थन	-	-
९. प्रत्याभुति प्रतिबद्धता	-	-
१०. अपरिवर्त्य कर्जा प्रतिबद्धता (Irrecoverable Loan Commitment)	-	-
११. अन्तर्राष्ट्रिय श्रेणीकृत बैंकको काउण्टर ग्यारेण्टीमा दिईएको ग्यारेण्टी	-	-
१२. अग्रिम भुक्तानी ग्यारेण्टी (Advance Payment Guarantee)	-	-
१३. कर्जा प्रवाहको लागि वित्तीय जमानत (Financial Guarantee)	-	-
१४. आयकर वापत सम्भावित दायित्व (Contingent Liabilities on Income Tax)	-	-
१५. अन्य	-	-
१६. ....	.....	
१७. ....		
<b>जम्मा</b>	<b>५००,०००</b>	<b>१,३५०,०००</b>



नेपाल फाइनेन्स लिमिटेड

काठमाडौं, नेपाल

व्याज आम्दानी

मिति २०७० श्रावण १ देखि २०७१ आषाढ ३२ सम्म

अनुसूची - ४.१८

विवरण	यस वर्ष रु.	गत वर्ष रु.
<b>क. कर्जा सापट र अधिविकर्षमा</b>		
१. कर्जा सापट	३५,३८१,७२६	६२,६९८,०५०
२. अधिविकर्ष	-	-
<b>ख. लगानीमा</b>		
१. नेपाल सरकारको सुरक्षणपत्र		
(क) ट्रेजरी विल्स	-	-
(ख) विकास ऋण पत्र	७९८,५०६	१,६६७,१५३
(ग) राष्ट्रिय वचत पत्र	-	-
२. विदेशी ऋणपत्र		
(क)	-	-
(ख)	-	-
३. नेपाल राष्ट्र बैंकको ऋणपत्र	-	-
४. डिभेन्चर तथा वण्डहरू	-	९८,८५९
५. अन्तर बैंक लगानीमा व्याज		
(क) बैंक/वित्तीय संस्थाहरू	-	-
(ख) अन्य संस्थाहरू	-	-
<b>(ग) एजेन्सी मौज्दातमा</b>		
१. स्वदेशी बैंक/वित्तीय संस्थाहरू	-	-
२. विदेशी बैंकहरू	-	-
<b>(घ) माग तथा अल्पसूचनामा प्राप्त हुने मौज्दातमा</b>		
१. स्वदेशी बैंक/वित्तीय संस्थाहरू	२,४५८,५८९	३,६९२,६६७
२. विदेशी बैंकहरू	-	-
<b>(ङ) अन्यमा</b>		
१. सर्टिफिकेट अफ डिपोजिट	-	-
२. अन्तर बैंक/वित्तीय संस्था कर्जा	-	-
३. अन्य	-	-
<b>जम्मा</b>	<b>३८,६३८,८२१</b>	<b>६८,१५६,७२९</b>



## नेपाल फाइनेन्स लिमिटेड

काठमाडौं, नेपाल

व्याज खर्च

मिति २०७० श्रावण १ देखि २०७१ आषाढ ३२ सम्म

अनुसूची - ४.१९

विवरण	यस वर्ष रु.	गत वर्ष रु.
<b>क. निक्षेप दायित्वमा</b>		
१. मुद्दती निक्षेप		
१.१ स्वदेशी मुद्रा	३४,११४,२५६	४९,८८६,४५०
१.२ विदेशी मुद्रा	-	-
२. वचत निक्षेप		
२.१ स्वदेशी मुद्रा	१०,७४९,४३५	१०,३२९,०२३
२.२ विदेशी मुद्रा	-	-
३. मागेको वखत तिर्नुपर्ने निक्षेप		
३.१ स्वदेशी मुद्रा	-	-
३.२ विदेशी मुद्रा	-	-
४. सर्टिफिकेट अफ डिपोजिट्स	-	-
<b>ख. कर्जा सापटमा</b>	-	-
१. ऋणपत्र तथा वण्ड	-	-
२. नेपाल राष्ट्र बैंकबाट प्राप्त कर्जा	-	-
३. अन्तर बैंक/वित्तीय संस्था कर्जा	-	-
४. अन्य संगठित संस्था	-	-
५. अन्य कर्जा	-	-
<b>ग. अन्यमा</b>	-	-
१. ....	-	-
२. ....	-	-
<b>जम्मा</b>	<b>४४,८६३,६९१</b>	<b>६०,२१५,४७३</b>



नेपाल फाइनेन्स लिमिटेड  
काठमाडौं, नेपाल  
कमिशन तथा डिस्काउन्ट  
मिति २०७० श्रावण १ देखि २०७१ आषाढ ३२ सम्म

अनुसूची - ४.२०

विवरण	यस वर्ष रु.	गत वर्ष रु.
<b>क. विल्स खरीद तथा डिस्काउन्ट</b>		
१. स्वदेशी	-	-
२. विदेशी	-	-
<b>ख. कमिशन</b>		
१. प्रतितपत्र	-	-
२. जमानत पत्र	-	-
३. कलेक्सन फी	-	-
४. रेमिटेन्स फी	७०,३८८	७५,४९३
५. क्रेडिट कार्ड	-	-
६. शेयर प्रत्याभूति/निष्काशन (कलेक्शन)	७०	२३,०३७
७. सरकारी कारोवार वापत	-	-
८. बिमा कमिशन वापत	-	-
९. वट्टा आम्दानी (बिमा)	-	-
<b>ग. अन्य</b>	१६	४८
<b>जम्मा</b>	<b>७०,४७४</b>	<b>९८,५७८</b>

नेपाल फाइनेन्स लिमिटेड  
काठमाडौं, नेपाल  
अन्य सञ्चालन आम्दानी  
मिति २०७० श्रावण १ देखि २०७१ आषाढ ३२ सम्म

अनुसूची - ४.२१

विवरण	यस वर्ष रु.	गत वर्ष रु.
१. सेफ डिपोजिट भल्टको भाडा	-	-
२. क्रेडिट कार्ड निष्काशन तथा नवीकरण	-	-
३. ए.टि.एम. कार्ड निष्काशन तथा नवीकरण	-	-
४. टेलेक्स/टि.टि.	-	-
५. सेवा शुल्क	१,२३२,७१५	२,४४२,७५५
६. नवीकरण शुल्क	-	-
७. अन्य	१२८,९९२	२,४५७,७०२
<b>जम्मा</b>	<b>१,३६१,७०७</b>	<b>४,९००,४५७</b>



नेपाल फाइनेन्स लिमिटेड  
काठमाडौं, नेपाल  
सटही घटबढ आठदानी/-जोक्सान)  
मिति २०७० श्रावण १ देखि २०७१ आषाढ ३२ सम्म

अनुसूची - ४.२२

विवरण	यस वर्ष रु.	गत वर्ष रु.
क. विनिमय दरमा भएको फरकबाट	-	-
ख. विदेशी मुद्रा कारोवारबाट (वट्टा वाहेक)	-	-
जम्मा आम्दानी/(नोक्सान)	-	-

नेपाल फाइनेन्स लिमिटेड  
काठमाडौं, नेपाल  
कर्मचारी खर्च  
मिति २०७० श्रावण १ देखि २०७१ आषाढ ३२ सम्म

अनुसूची - ४.२३

विवरण	यस वर्ष रु.	गत वर्ष रु.
१. तलब	५,७४२,९३५	३,८७४,५९८
२. भत्ता	३,३०१,२११	२,४९६,२६८
३. सञ्चयकोषमा थप	५५१,०२६	३४१,५५८
४. तालिम खर्च	११,३००	-
५. पोशाक	-	-
६. औषधोपचार	४४५,२०७	३५६,८६९
७. बीमा	-	-
८. पेन्सन तथा उपदान व्यवस्था	५०३,८९९	६१४,८९४
९. अन्य	६३८,५८५	६७६,७४०
जम्मा	११,१९४,१६३	८,३६०,९२७



नेपाल फाइनेन्स लिमिटेड

काठमाडौं, नेपाल

अन्य सञ्चालन खर्च

मिति २०७० श्रावण १ देखि २०७१ आषाढ ३२ सम्म

अनुसूची - ४.२४

विवरण	यस वर्ष रु.	गत वर्ष रु.
१. घरभाडा	५,७१३,३५४	५,९९३,०९३
२. बत्ती, विजुली र पानी	५३५,६८७	३९६,९३५
३. मर्मत तथा सम्भार		
क. भवन	-	-
ख. सवारी साधन	३२६,६०५	१९०,४२९
ग. अन्य	४७५,२६४	४७,६०५
४. बीमा	७६०,७८५	३०२,३०६
५. पोष्टेज, टेलिक्स, टेलिफोन, फ्याक्स	३९३,६६७	३५७,३४६
६. कार्यालय उपकरण फर्निचर र सम्भार	-	-
७. भ्रमण भत्ता र खर्च	३९,४७०	१०६,६८९
८. मसलन्द र छपाई	२९३,७८३	४३४,८६६
९. पत्रपत्रिका तथा पुस्तक	१०,९८८	१५,६२९
१०. विज्ञापन	३८४,००७	६३६,६३७
११. कानूनी खर्च	११३,१००	११०,६५०
१२. चन्दा	१,५०९	५,३०२
१३. सञ्चालक समिति सम्बन्धी खर्च	-	-
क. बैठक भत्ता .....	२४०,०००	३५२,५००
ख. अन्य खर्च .....	१५३,२६७	१५६,९५५
१४. साधारण सभा सम्बन्धी खर्च	-	-
१५. लेखापरीक्षण सम्बन्धी		
क. लेखापरीक्षण शुल्क		
वाह्य लेखापरीक्षण शुल्क	८०,०००	८०,०००
आन्तरिक लेखापरीक्षण शुल्क	४२,०००	४२,०००
ख. अन्य खर्च .....	२०,४६५	१३,९७९
१६. रकम स्थानान्तरण कमिशन	-	-
१७. स्थिर सम्पत्तिमा ह्यास कट्टी	१,१४८,७४८	१,३३३,२८०
१८. पूर्व सञ्चालन खर्च अपलेखन	-	-
१९. शेयर निष्काशन खर्च	-	-
२०. शेयर निष्काशन खर्च अपलेखन	-	-
२१. प्राविधिक सेवा सोधभर्ना	६१,०२५	-
२२. मनोरञ्जन खर्च	१६३,१५६	३०७,७४४
२३. अपलेखन खर्च	३०९,५००	८४१,०५९
२४. सुरक्षा खर्च	१,१५१,३३२	९३३,१७९
२५. कर्जा सुरक्षण प्रिमियम	-	-
२६. कमिशन र डिस्काउण्ट	६६,९४७	७०८,९५२
२७. अन्य .....		
इन्धन खर्च	५४९,५५२	६१८,२३७
सदस्यता तथा नविकरण शुल्क	१,००२,४०९	३२१,५८५
विविध खर्च	६८२,३७९	४८६,७१०
अन्य बैठक भत्ता र खर्च	५१,४००	४१,८००
नखप्ने सामान	-	६५,४००
<b>जम्मा</b>	<b>१४,६८९,५८३</b>	<b>१४,८२०,०४३</b>





नेपाल फाइनेन्स लिमिटेड  
काठमाडौं, नेपाल  
सम्भावित नोक्सानी व्यवस्था  
मिति २०७० श्रावण १ देखि २०७१ आषाढ ३२ सम्म

अनुसूची - ४.२५

विवरण	यस वर्ष रु.	गत वर्ष रु.
१. कर्जा नोक्सानी व्यवस्थामा भएको वृद्धि	१४,५४३,८०८	९८,८६४,५०३
२. लगानी नोक्सानी व्यवस्थामा भएको वृद्धि	-	९,६७६
३. गैर बैकिङ्ग सम्पत्ती नोक्सानी व्यवस्था	२७,५००,०००	१४,८००,०००
४. अन्य सम्पत्तिमा गरिएको व्यवस्था	-	-
<b>जम्मा</b>	<b>४२,०४३,८०८</b>	<b>११३,६७४,१७९</b>

नेपाल फाइनेन्स लिमिटेड  
काठमाडौं, नेपाल  
गैर सञ्चालन आम्दानी/(नोक्सान)  
मिति २०७० श्रावण १ देखि २०७१ आषाढ ३२ सम्म

अनुसूची - ४.२६

विवरण	यस वर्ष रु.	गत वर्ष रु.
१. लगानी विक्रीबाट आम्दानी/(नोक्सान)	१,१९९,७३७	१५,३४७,९२१
२. सम्पत्ति विक्रीबाट आम्दानी/(नोक्सान)	(२१,७६३)	-
३. लाभांश	१२९,४९७	१,१०३,२५२
४. नेपाल राष्ट्र बैंकबाट प्राप्त सहूलियत	-	-
क. तोकिएको शाखाहरूको नोक्सान बापत क्षतिपूर्ति	-	-
ख. ब्याज क्षतिपूर्ति	-	-
ग. सटही काउन्टर	-	-
५. अन्य	-	-
गैर बैकिङ्ग सम्पत्ति विक्रीबाट आम्दानी/(नोक्सान)	-	३७९,७५५
घर बहाल आम्दानी	५७०,६००	७५७,३००
<b>खुद गैर सञ्चालन आम्दानी / (नोक्सान)</b>	<b>१,८७८,०७१</b>	<b>१७,५८८,२२८</b>

नेपाल फाइनेन्स लिमिटेड  
काठमाडौं, नेपाल  
सम्भावित नोक्सानी व्यवस्थाबाट फिर्ता  
मिति २०७० श्रावण १ देखि २०७१ आषाढ ३२ सम्म

अनुसूची - ४.२७

विवरण	यस वर्ष रु.	गत वर्ष रु.
१. कर्जा नोक्सानी व्यवस्थाबाट फिर्ता	-	-
२. गैर बैकिङ्ग सम्पत्ती नोक्सानी व्यवस्थाबाट फिर्ता	-	-
३. लगानी व्यवस्थाबाट फिर्ता	९,६७६	१४,९९९,८९०
४. अन्य सम्पत्तिको व्यवस्थाबाट फिर्ता	-	-
<b>जम्मा</b>	<b>९,६७६</b>	<b>१४,९९९,८९०</b>



नेपाल फाइनेन्स लिमिटेड

काठमाडौं, नेपाल

असामान्य कारोबारहरूबाट भएको आम्दानी/(खर्च)

मिति २०७० श्रावण १ देखि २०७१ आषाढ ३२ सम्म

अनुसूची - ४.२८

विवरण	यस वर्ष रु.	गत वर्ष रु.
१. अपलेखन भएको कर्जाको असुली	-	-
२. स्वेच्छिक अवकाश खर्च	-	-
३. असुली हुन नसकेको कर्जाको अपलेखन (अनुसूची ४.२८क)	(८,१५०,०००)	(१,१००,०००)
४. अन्य खर्च/आम्दानी	-	-
५. अन्य सम्पत्तिको अपलेखन	-	-
<b>जम्मा</b>	<b>(८,१५०,०००)</b>	<b>(१,१००,०००)</b>

नेपाल फाइनेन्स लिमिटेड

काठमाडौं, नेपाल

अपलेखन कर्जाको विवरण

२०७१ आषाढ ३२ सम्म

अनुसूची - ४.२८ (क)

क्र.सं.	कर्जा प्रकार	अपलेखन गरिएको रकम	धितोको प्रकार तथा रकम	धितो मूल्यांकनको आधार	कर्जा स्वीकृत गर्ने अधिकारी/तह	कर्जा असुलीका लागि भए गरेका प्रयास	कैफियत
१.	चालु पूँजी कर्जा						
२.	परियोजना कर्जा						
३.	स्थिर पूँजी कर्जा						
४.	व्यक्तिगत कर्जा						
५.	अन्य कर्जा	५,६५०,०००.००	कुबेर मंचेन्ट बैंकङ्ग एण्ड फाइनेन्सको सेयर				श्याम गौतम
६.	अन्य कर्जा	२,५००,०००.००	कुबेर मंचेन्ट बैंकङ्ग एण्ड फाइनेन्सको सेयर				प्रबेस कुमार सर्मा
	<b>कुल कर्जा</b>	<b>२,५००,०००.००</b>					

नेपाल फाइनेन्स लिमिटेड

काठमाडौं, नेपाल

अपलेखित अन्य सम्पत्तिको विवरण

२०७१ आषाढ मसान्त

क्र.सं.	अपलेखन गरिएको रकम	सम्पत्तिको विवरण	कर्जा स्वीकृत गर्ने अधिकारी/तह	कर्जा असुलीका लागि भए गरेका प्रयास	कैफियत
<b>जम्मा</b>					

# नेपाल फाइनेन्स लिमिटेड

काठमाडौं, नेपाल

## संचालक, कार्यकारी प्रमुख, संस्थापक, कर्मचारी शेयरहोल्डरहरूलाई ग्राहको कर्जा सापट विवरण २०७१ साल आषाढ मसान्त

खरीद तथा डिस्काउन्ट गरिएका बिलहरु र कर्जा, सापट तथा अधिविकर्षमा प्रवाहित कूल रकम मध्ये संचालक, कार्यकारी प्रमुख, संस्थापक, कर्मचारी, शेयर होल्डरहरु र निजहरुको परिवारका सदस्य वा त्यस्ता व्यक्ति जमानी बसेको वा मैनेजिड. एजेन्ट भएको कुनै संस्था वा कम्पनीलाई ग्राहको रकमको विवरण देहाए बमोजिम छ।

अनुसूची - ४.२९

संस्थापक / सञ्चालक / कार्यकारी प्रमुखको नाम	गत वर्ष सम्मको बाँकी		यस वर्ष असुली		यस वर्ष थप कर्जा	आषाढ मसान्त सम्म बाँकी	
	सांवा	ब्याज	सांवा	ब्याज		सांवा	ब्याज
(क) सञ्चालक							
१. ....	-	-	-	-	-	-	-
२. ....	-	-	-	-	-	-	-
(ख) कार्यकारी प्रमुख							
१. ....	-	-	-	-	-	-	-
२. ....	-	-	-	-	-	-	-
(ग) संस्थापक							
१. ....	-	-	-	-	-	-	-
२. ....	-	-	-	-	-	-	-
(घ) कर्मचारी							
१. ....	-	-	-	-	-	-	-
२. ....	-	-	-	-	-	-	-
(ङ) शेयरधनीहरू							
१. ....	-	-	-	-	-	-	-
२. ....	-	-	-	-	-	-	-
<b>जम्मा रु.</b>	<b>-</b>	<b>-</b>	<b>-</b>	<b>-</b>	<b>-</b>	<b>-</b>	<b>-</b>





नेपाल फाइनेन्स लिमिटेड

काठमाडौं, नेपाल

पूँजीकोष तालिका

२०७१ साल आषाढ मसान्त

अनुसूची - ४.३०

(रु. हजारमा)

विवरण	चालु वर्ष	गत वर्ष
<b>क. प्राथमिक पूँजी</b>	(५४,०९३)	३४,२१२
१) चुक्ता पूँजी (साधारण शेयर)	१३५,८०१	१३५,८०१
२) प्रस्तावित वोनश शेयर	-	-
३) शेयर प्रिमियम	-	-
४) फिर्ता नहुने अग्राधिकार शेयर	-	-
५) साधारण जगेडा कोष	४०,००१	४०,००१
६) सञ्चित नाफा/(नोक्सान)	(२९०,९९८)	(२१२,०१५)
७) वासलातमा देखाईएको चालु आ.व.को नाफा/(नोक्सान) हिसाबको रकम	-	-
८) पूँजी फिर्ता जगेडा कोष	-	-
९) पूँजी समायोजन कोष	-	-
१०) कल्स इन एडभान्स	-	-
११) अन्य स्वतन्त्र कोषहरू	८३,२१८	७०,५९३
<b>घटाउने:</b>		
ख्याति (Goodwill) वापतको रकम	-	-
सीमाभन्दा बढी शेयर, सुरक्षणपत्रमा लगानी गरिएको रकम	(२२,११६)	(१६७,००)
वित्तिय स्वार्थ रहेको कम्पनीको धितोपत्रमा लगानी गरेको रकम	-	-
अवास्तविक सम्पत्ती	-	-
यस बैंकको निर्देशन पालना नगरी स्वप्रयोजनको लागि घरजग्गा खरिद गरेको रकम	-	-
सीमाभन्दा बढी आवास भवन निर्माण तथा जग्गा विकासमा लगानी गरेको रकम	-	-
तोकिएको समय भित्र विक्री वितरण गर्न नसकेको शेयर प्रत्याभूती प्रचलित ऐन तथा कानूनले प्रति बन्ध गरेको व्यक्ति तथा समूहहरूलाई प्रदान कर्जा तथा गरेको सुविधाहरू	-	-
<b>ख. पुरक पूँजी</b>	१,०९९	१,८८७
१) असल कर्जाको लागि गरिएको कर्जा नोक्सानी व्यवस्था	१,०९९	१,८८७
२) अतिरिक्त कर्जा नोक्सानी व्यवस्था	-	-
३) हाईब्रिड पूँजी उपकरणहरू	-	-
४) सुरक्षण नराखिएको सहायक आवधिक ऋण	-	-
५) सटही समीकरण कोष	-	-
६) सम्पत्ती पुनर्मूल्यांकन कोष	-	-
७) लगानी समायोजन कोष	-	-
८) लगानीमा हानी वापतको व्यवस्था	-	-
<b>ग. जम्मा पूँजीकोष (क+ख)</b>	(५२,९९५)	३६,०९९
<b>घ. जोखिम भारित सम्पत्तीको आधारमा कायम गर्नुपर्ने न्यूनतम पूँजीकोष</b>	-	-
पूँजीकोष (११ प्रतिशत)	(९.०७)	६.०३
प्राथमिक पूँजी (५.५ प्रतिशत)	(९.२६)	५.७१
पूँजीकोष [अधिक/(न्यून)]	(२०.०७)	(४.९७)
प्राथमिक पूँजी [अधिक/(न्यून)]	(१४.७६)	०.२१



नेपाल फाइनेन्स लिमिटेड  
काठमाडौं, नेपाल  
जोखिम भारित सम्पत्ति विवरण तालिका  
२०७१ साल आषाढ मसान्त

अनुसूची - ४.३० (क)  
रु. हजारमा

वासलात भित्रका सम्पत्तिहरू (On Balancesheet Assets)	भार	यस वर्ष रु.		गत वर्ष रु.	
		रकम	जोखिम भारित सम्पत्ति	रकम	जोखिम भारित सम्पत्ति
नगद मौज्जात	०	१,३४०	-	३,५१७	-
सुन (विनिमय योग्य)	०	-	-	-	-
नेपाल राष्ट्र बैंकमा रहेको मौज्जात	०	१२१,४५८	-	७६,७६२	-
नेपाल सरकारको ऋणपत्रमा गरिएको लगानी	०	-	-	-	-
नेपाल राष्ट्र बैंक ऋणपत्रमा गरिएको लगानी	०	१०,०००	-	१२,४५०	-
आफ्नै मुद्दती रसीदको धितोमा पूर्ण सुरक्षित हुने गरी प्रदान गरिएको मुद्दती रसीद धितो कर्जा	०	१२,०३४	-	३५,४५५	-
सरकारी ऋणपत्रको धितोमा पूर्ण सुरक्षित हुने गरी प्रदान गरिएको कर्जा	०	-	-	-	-
बचत पत्रको पाउनु पर्ने ब्याज रकम (Accrued Interest)	०	२१३	-	२३३	-
विपन्न वर्ग कर्जा अर्न्तगत गणना हुने युवा तथा साना व्यवसायी स्वरोजगार कोषमा					
“ख” र “ग” वर्गका इजाजतपत्र प्राप्त संस्थाले जम्मा गरेको रकम	०	२,९५५	-	२,९५५	-
स्वदेशी बैंक तथा वित्तीय संस्थाहरूमा रहेको मौज्जात र मुद्दती रसिदको दावी (Claims)	२०	९९५	१९९	१,५७६	३१५
अन्य बैंक तथा वित्तीय संस्थाहरूको मुद्दती रसिदको धितोमा पूर्ण सुरक्षित हुने	२०	-	-	-	-
गरी प्रदान गरेको मुद्दती रसिद धितो कर्जा					
विदेशी बैंकहरूमा रहेको मौज्जात	२०	-	-	-	-
मागेको बखत प्राप्त हुने रकम (Money at Call)	२०	१७,०८६	३,४१७	३५,४९५	७,०९९
अन्तराष्ट्रिय श्रेणीकृत (Rated) बैंकको ग्यारेण्टीमा गएको कर्जा	२०	-	-	-	-
अन्तराष्ट्रिय श्रेणीकृत (Rated) बैंकको ग्यारेण्टीमा गएको अन्य लगानी	२०	-	-	-	-
अन्तर बैंक सापटी	२०	-	-	-	-
शेयर, डिबेन्चर एवं बण्डमा भएको लगानी	१००	२७,९३३	२७,९३३	२२,२१०	२२,२१०
अन्य लगानीहरू	१००	-	-	-	-
कर्जा, सापट तथा विल्स खरीद/डिस्काउण्ट	१००	३७८,६७३	३७८,६७३	४२७,१६९	४२७,१६९
स्थिर सम्पत्तिहरू	१००	१०,०४३	१०,०४३	१०,९७१	१०,९७१
पाउनु पर्ने अन्य खुद ब्याज रकम (कुल पाउनु पर्ने ब्याज-बचत पत्रको ब्याज(ब्याज मुलतवी)	१००	-	-	-	-
अन्य सबै सम्पत्तिहरू (खुद अग्रिम कर दाखिला बाहेक)	१००	१४८,९७५	१४८,९७५	११५,१४४	११५,१४४
सीमा नाघेको रिजल स्टेट/आवासिय घर कर्जा	१५०	-	-	-	-
<b>(क) जम्मा</b>		<b>७३१,७०४</b>	<b>५६९,२३९</b>	<b>७४३,९३७</b>	<b>५८२,९०८</b>
वासलात बाहिरको कारोवार (Off balance sheet Items)					
विल्स कलेक्सन	०	-	-	-	-
अग्रिम विदेशी विनिमय सम्झौता	१०	-	-	-	-
६ महिना भन्दा कम अवधिको प्रतितपत्र (पुरै रकम)	२०	-	-	-	-
अन्तराष्ट्रिय श्रेणीकृत (Rated) विदेशी बैंकको काउण्टर ग्यारेन्टीमा जारी गरिएको ग्यारेन्टी	२०	-	-	-	-
६ महिना भन्दा बढि अवधिको प्रतितपत्र (पुरै रकम)	५०	-	-	-	-
विडबण्ड/परफरमेन्स बण्ड/प्रत्याभूती (Underwriting) सम्बन्धि प्रतिबद्धता	५०	-	-	-	-
पुन खरीद गर्ने शर्तमा विक्री गरेको कर्जा	५०	-	-	-	-
अग्रिम भुक्तानी ग्यारेन्टी (Advance Payment Guarantee)	१००	-	-	-	-
वित्तीय जमानत तथा अन्य जमानत (Financial and other Guarantee)	१००	५००	५००	१,३५०	१,३५०
अपरिवर्त्य कर्जा प्रतिबद्धता (Irrevocable Loan Commitment)	१००	-	-	-	-
आयकर वापत सम्भावित दायित्व	१००	-	-	-	-
Acceptance सहित अन्य सबै प्रकारका सम्भावित दायित्वहरू	१००	-	-	-	-
भुक्तानीको लागि दावी परेको जमानत	२००	-	-	-	-
<b>(ख) जम्मा</b>		<b>५००</b>	<b>५००</b>	<b>१,३५०</b>	<b>१,३५०</b>
संचालन जोखिम वापत कायम गर्नुपर्ने रकम	(ग) जम्मा	१००	१४,६३४	१४,८७९	१४,८७९
कुल जोखिम भारित सम्पत्ति		७४६,८३८	५८४,३७३	७६०,१६६	५९९,१३६



नेपाल फाइनान्स लिमिटेड  
काठमाडौं, नेपाल  
प्रमुख सूचकाङ्क  
कम्तीमा विगत ५ वर्षको परिसूचकहरू

अनुसूची - ४.३१

विवरण	सूचकाङ्क	आर्थिक वर्ष				
		२०६६/६७	२०६७/६८	२०६८/६९	२०६९/७०	२०७०/७१
१. खुद नाफा/कुल आम्दानी प्रतिशत	प्रतिशत	२१.५५	१८.३७	(६३.४५)	(६०.५९)	(१५८.१५)
२. प्रति शेयर आम्दानी	रु.	३०.३७	२५.१५	(६३.५०)	(४७.१८)	(४८.८६)
३. प्रति शेयर बजार मूल्य	रु.	२९५.००	१८७.००	११५.००	९०.००	९०.००
४. मूल्य आम्दानी अनुपात (PE Ratio)	अनुपात	९.७१	७.४३	(१.८१)	(१.९१)	(१.८४)
५. शेयर पूँजीमा लाभांश (बोनस सहित)	प्रतिशत	२८.४२	२३.१६	-	-	-
६. शेयर पूँजीमा नगद लाभांश भुक्तानी	प्रतिशत	१.४२	१.१६	-	-	-
७. ब्याज आम्दानी/कर्जा तथा सापट	प्रतिशत	१३.०२	१५.१७	१४.९१	१३.४७	८.९९
८. कर्मचारी खर्च/कुल सञ्चालन खर्च	प्रतिशत	७.७८	६.१०	४.१९	४.२४	९.९२
९. कुल निक्षेप तथा सापटीमा ब्याज खर्च	प्रतिशत	८.३५	१२.३३	१२.२१	१४.१६	१०.३४
१०. सटही घटबढ आम्दानी/कुल आम्दानी	प्रतिशत	-	-	-	-	-
११. कर्मचारी बोनस/ कुल कर्मचारी खर्च	प्रतिशत	६७.३३	६३.४८	-	-	-
१२. खुद नाफा/कर्जा सापटी	प्रतिशत	३.८६	४.५८	(८.४६)	(१३.७६)	(१६.८६)
१३. खुद नाफा/कुल सम्पत्ति	अनुपात	२.७०	२.९६	(११.७६)	(१३.३६)	(१५.७७)
१४. कुल कर्जा /निक्षेप	प्रतिशत	९२.२७	१०९.६५	९८.५४	१०९.५२	९०.७०
१५. कुल सञ्चालन खर्च/कुल सम्पत्ति	प्रतिशत	७.५७	१०.८४	१२.३३	४१.१०	२६.८०
१६. जोखिम भारित सम्पत्तिमा पूँजीकोषको पर्याप्तता						
क) प्राथमिक पूँजी	प्रतिशत	२२.०९	२४.०९	१३.८३	५.७१	(९.२६)
ख) पुरक पूँजी	प्रतिशत	०.९४	०.९३	०.६७	०.३१	०.१९
ग) कुल पूँजी कोष	प्रतिशत	२३.०३	२५.०१	१४.४२	६.०३	(९.०७)
१७. तरलता	अनुपात	२.४६	२.५१	३.७७	१८.०६	२७.९८
१८. निष्कृत कर्जा/कुल कर्जा	प्रतिशत	१.२७	२.१७	३०.६१	५९.४६	७२.०९
१९. ब्याज दर अन्तर (Weighted Average Interest Rate Spread)	प्रतिशत	४.९६	४.८३	५.६९	६.०८	६.५४
२०. बुक नेटवर्थ	रु.	१५८,१११,०७८	१८४,७५३,२१४	९८,४५०,४५५	३४,३७९,०३६	(३१,९७७,८९९)
२१. कुल शेयर	संख्या	८७७,५००	१,११३,६४४	१,३५८,००५	१,३५८,००५	१,३५८,००५
२२. कुल कर्मचारी	संख्या	१९	२०	२३	१८	१८



## नेपाल फाइनेन्स लिमिटेड

काठमाडौं, नेपाल

२०७१ साल आषाढ ३२ गतेको वासलात तथा सो मितिमा समाप्त वर्षको नाफा नोक्सान हिसाब सँग सम्बन्धित

### प्रमुख लेखा नीतिहरू

अनुसूची - ४.३२

वित्तीय संस्थाले अपनाएको प्रमुख लेखा नीतिहरू निम्नानुसार रहेको छन् ।

#### १) सामान्य जानकारी

नेपाल फाइनेन्स लिमिटेड नेपालमा स्थापित एक सीमित दायित्व भएको कम्पनी हो । यसको रजिष्टर्ड (केन्द्रिय) कार्यालय कमलादी, काठमाण्डौमा रहेको छ । 'ग' वर्गको वित्तीय संस्थामा रुपमा कार्यरत यस कम्पनीको एक शाखा रहेको छ । यस कम्पनीको शेयर नेपाल धितोपत्र विनिमय बजार लिमिटेडमा सुचिकृत रहेको छ ।

#### २) स्थिर सम्पत्ति तथा ह्रासकट्टी

क) स्थिर सम्पत्तिलाई खरिद/निर्माण गर्दा लागेको मूल्य र सो सँग सम्बन्धित अन्य खर्चहरू समावेश गरि हुन आउने मुल्यमा देखाइएको छ ।

ख) स्थिर सम्पत्तिको ह्रास घट्दो मूल्य प्रणाली (Diminishing Value Method) मा व्यवस्थापनले तोकेको दरमा हिसाब गरी खर्च लेखिएको छ ।

ग) यस वर्ष थप गरिएको सम्पत्तिको हकमा खरिद गरिएको दिन देखि ह्रासकट्टी गरिएको छ ।

#### ३) सफ्टवेयर खर्च

फाइनेन्सले कम्प्युटर सफ्टवेयरमा गरेको खर्चलाई अनुसूची १६ को अपलेखन हुन बाँकी खर्च शीर्षकमा देखाइएको छ जसलाई खरिद गरिएको मितिबाट पाँच वर्ष भित्र अपलेखन (Amortization) गर्ने गरिएको छ।

#### ४) आयकर व्यवस्था

कम्पनीले आयकर ऐन २०५८ र सोमा समय समयमा भएको संशोधनको आधारमा आयकर व्यवस्था गरिएको छ । बढी तथा कम आयकर व्यवस्था भएमा अन्तिम कर निर्धारण गर्दा सोही बखत आवश्यक समायोजन गर्ने नीति अपनाइएको छ ।

#### ५) लगानी

विभिन्न कम्पनीहरूको शेयरमा गरिएको लगानीलाई परल मूल्य वा बजार मूल्य जुन कम छ सोही अनुसार मूल्य कायम गरिएको छ । नेपाल राष्ट्र बैंकको निर्देशन बमोजिम खरिद मूल्य भन्दा बजार मूल्य कम भएमा फरक रकमलाई लगानीमा नोक्सानी व्यवस्था गरिएको छ । नेपाल राष्ट्र बैंकले जारी गरेका राष्ट्रिय बचत पत्र र विकास ऋण पत्रमा गरेको लगानीलाई परल मूल्यमा मुल्याङ्कन गरिएको छ ।

#### ६) गैर बैकिङ्ग सम्पत्ति

कर्जा असुल गर्ने सिलसिलामा लिलाम बिक्री नभई वित्तीय संस्था आफैले सकार गरेको सुरक्षण धितोलाई गैर बैकिङ्ग सम्पत्तिमा देखाइएको छ । नेपाल राष्ट्र बैंकको निर्देशन अनुसार यसरी धितो सकार गर्दा कायम रहेको प्रचलित बजार मूल्य वा धितो सकार गर्ने अघिल्लो दिन सम्मको कुल वक्यौता (व्याज रकम समेत) कर्जा रकम मध्ये जुन कम हुन्छ सोही रकममा सकार गर्ने नीति रहेको छ । धितोको बजार मूल्य कर्जाको कुल वक्यौता रकम भन्दा कम भएजति रकम नाफा/नोक्सान हिसाबमा खर्च लेखिने गरिएको छ । धितो संरक्षण सकार गरि लिएको गैर बैकिङ्ग सम्पत्तिको रकमलाई नेपाल राष्ट्र बैंकबाट तोकिएको प्रतिशतमा नोक्सानी व्यवस्था गर्ने गरेको छ ।



- ७) पूँजीकरण नगरिने सम्पत्तिहरू सम्बन्धी लेखानीति  
रु. ५ हजार सम्म मूल्य पर्ने पूँजीगत प्रकृतिको सामानहरूलाई पूँजीकरण नगरी खरिद भएको वर्ष मा नै खर्च लेख्ने प्रणाली अपनाएको छ ।
- ८) आम्दानी तथा खर्च  
कर्जा सापट र निक्षेप दायित्वमा ३६५ दिनको आधारमा वार्षिक व्याज गणना गरिएको छ ।  
क) व्याज आम्दानी  
कर्जा सापट र निक्षेप दायित्वमा ३६५ दिनको आधारमा वार्षिक व्याज गणना गरिएको छ । कर्जा सापटको व्याजलाई नेपाल राष्ट्र बैंकको निर्देशानुसार नगद प्राप्तिको आधारमा (cash basis) हिसाब गरी लेखाङ्कन गरिएको छ । प्राप्त हुन बाँकी व्याज रकमलाई मुलतवी हिसाबमा राख्ने गरिएको छ । रा.ब.प., मुद्दती निक्षेप जस्ता लगानीमा प्राप्त हुने व्याजलाई (accrual basis) मा आम्दानी जनाउने गरेको छ ।  
ख) व्याज खर्च  
निक्षेप तथा सापटीमा प्रदान गरिने व्याज खर्चलाई दिनुपर्ने आधारमा लेखाङ्कन गर्ने नीती लिएको छ ।  
ग) कमिशन तथा अन्य शुल्कको आम्दानीलाई नगद प्राप्तिको आधारमा लेखाङ्कन गर्ने गरेको छ ।
- ९) आ.ब. २०६७/६८ को बोनश शेयर वितरण गर्दा दशमलवमा आएको बोनश शेयर रकम रु. ६४,०६८/ लाई चुक्ता पूँजीबाट घटाई सण्डी क्रेडिटर्सको हिसावमा समायोजन गरेको छ ।
- १०) कर्जा नोक्सानी व्यवस्था  
नेपाल राष्ट्र बैंकले तोकेको कर्जा नोक्सानी व्यवस्था बमोजिम वर्गीकरण गरिएको कर्जा नोक्सानी व्यवस्था गरिएका छ ।
- ११) कर्मचारी उपदान तथा विदा  
कम्पनीको कर्मचारीहरूको उपदान वापतको दायित्वमा पाकेको आधारमा (accrual basis) व्यवस्था गरिएको छ । सोधभर्ना लिन सकिने विदाको रकमलाई भुक्तानीको आधारमा लेखाङ्कन गरिएको छ ।
- १२) अन्य नीतिहरू  
बैंक तथा वित्तीय संस्था सम्बन्धी ऐन २०६३ को व्यवस्था अनुसार आयकर व्यवस्था पछाडिको नाफाको २० प्रतिशत रकम जगेडा कोषमा सार्ने नीति लिएको छ ।





## नेपाल फाइनेन्स लिमिटेड

काठमाडौं, नेपाल

आर्थिक वर्ष २०७०/०७१

लेखा सन्तुलन टिप्पणीहरू

अनुसूची - ४.३३

१. यस आर्थिक वर्षमा प्रवाह, कर्जा असुली र अपलेखन गरिएको साँवाको सक्षिप्त विवरण यस प्रकार रहेको छ।

कर्जा तर्फ रु. हजारमा

रु. हजारमा

विवरण	रकम
गत वर्षको कर्जा तथा सापट	४६५,५७९
यस वर्षको कुल कर्जा प्रवाह	१०५,३५०
कुल कर्जा असुली	१६९,११७
कुल कर्जा अपलेखन	८,१५०
बर्षान्तमा बाँकी कर्जा तथा सापट	३९३,६६२

ब्याज तर्फ

रु. हजारमा

विवरण	रकम
गत वर्षको बाँकी	७६,८२६
यस वर्ष पाकेको व्याज	१०२,३५५
यस वर्ष असुली भएको	३५,३८२
यस वर्ष छुट तथा अपलेखन	२३,५३६
बर्षान्तमा बाँकी व्याज	१२०,२६३

२. यस आर्थिक वर्षमा निक्षेप अन्तर्गत प्रत्येक शिर्षकमा वर्ष भरिमा भएको परिवर्तन यस प्रकार छ।

रु. हजारमा

निक्षेपको प्रकार	यस वर्ष रु.	गत वर्ष रु.	बृद्धि/(कम) रु.
मुद्दी खाता	२९२,४५७	३००,९४२	(८,४८५)
क्रमिक बचत	३,६३९	३,२५८	३८१
बचत खाता	१३७,९२४	१२०,९२१	१७,००३
बर्षान्तमा बाँकी निक्षेप	४३४,०२०	४२५,१२१	८,८९९

३. औषत व्याजदर अन्तर

विवरण	प्रतिशत
कर्जा तथा सापटमा प्राप्त हुने औषत प्रतिफल	१६.६९
निक्षेपमा तिनुपर्ने औषत लागत	१०.१५
औषत व्याजदर अन्तर	६.५४



४. अपलेखन हुन बाँकी खर्चको विवरण

विवरण	गत वर्षको बाँकी	यस वर्ष थप	यस वर्ष अपलेखन	यस वर्ष बाँकी
सफ्टवेर खर्च	९४४,२००		३०९,५००	६३४,७००

५. कोषमा आधारित तथा गैर कोषमा आधारित कुनै एक व्यक्ती, फर्म, कम्पनी वा संगठित संस्थालाई प्रदान गरेका कर्जा तथा सापट नेपाल राष्ट्र बैंकले तोकेको सीमा भन्दा बढी रहेको भएता पनि वित्तीय विवरण जारी गर्ने स्वीकृतीको मिति सम्म आंशिक चूक्ता भई तोकेको सिमा भित्र कर्जा तथा सापट कायम रहेकोले यस्तो कर्जामा एकल ग्राहक कर्जा सिमा (Single Obligor Limit) भन्दा बढी कर्जाको लागि गर्नु पर्ने कर्जा नोक्सानी व्यवस्था गरिएको छैन । क्षेत्रगत कर्जामा भुक्तानी भएको कर्जा मध्ये कुनै एक क्षेत्रमा प्रदान गरिएको कर्जा प्राथमिक पूँजी भन्दा बढी भएकोमा सो लाई संचालक समितिको अनुमोदन प्राप्त गर्ने गरेको छ ।

६. तरलता सम्बन्धि जोखिम न्यूनीकरण गर्न सम्पत्ति तथा दायित्वको आधारमा वर्गीकरण गरिएको विवरण यस प्रकार छ ।

भुक्तानी अवधिको आधारमा सम्पत्ति दायित्वको वर्गीकरण

रु. हजारमा

सम्पत्ति	१-६० दिन	६१-१८० दिन	१८१-२७० दिन	२७१-३६५ दिन	१ वर्ष भन्दा माथि	जम्मा
१. नगद मौज्दात	१,३४०	-	-	-	-	१,३४०
२. बैंक तथा वित्तीय संस्था मौज्दात	१२२,४५३	-	-	-	-	१२२,४५३
३. विदेशी बैंकमा गरिएको लगानी	-	-	-	-	-	-
४. कल मनि	१७,०८६	-	-	-	-	१७,०८६
५. सरकारी सुरक्षण पत्र	-	-	-	-	१०,०००	१०,०००
६. नेपाल राष्ट्र बैंक ऋणपत्र	-	-	-	-	-	-
७. अन्तर बैंक तथा वित्तीय संस्था कर्जा	-	-	-	-	-	-
८. कर्जा सापट	५९,५२७	४९,९७०	१२,२३४	२०,९५४	२५०,९७८	३९३,६६२
९. पाउनु पर्ने ब्याज	२१३	-	-	-	-	२१३
१०. रिभर्स रिपो	-	-	-	-	-	-
११. प्रतिबद्धता अन्तर्गत अन्य संस्थाहरुबाट प्राप्त हुने	-	-	-	-	-	-
१२. क्र.स. २०,२१ र २२ को सुविधाहरुको भुक्तानी	-	-	-	-	-	-
१३. अन्य	६,७१२	-	-	-	३७,९७६	४४,६८८
<b>कुल सम्पत्ति</b>	<b>२०७,३३१</b>	<b>४९,९७०</b>	<b>१२,२३४</b>	<b>२०,९५४</b>	<b>२९८,९५३</b>	<b>५८९,४४२</b>
<b>दायित्व</b>						
१४. चल्ती निक्षेप	-	-	-	-	-	-
१५. बचत निक्षेप	१४१,५६४	-	-	-	-	१४१,५६४
१६. मुद्धती निक्षेप	६९,५८७	५९,६२७	६१,९६७	६२,४८५	३८,७९१	२९२,४५७
१७. ऋण-पत्रहरु	-	-	-	-	-	-
१८. सापटी :						
माग /अल्य सूचना	-	-	-	-	-	-
अन्तर बैंक/वित्तीय संस्था कर्जा	-	-	-	-	-	-
१९.अन्य दायित्व तथा व्यवस्थाहरु :						
सण्डी क्रेडिटर्स	४,७२९	-	-	-	-	४,७२९
भुक्तानी दिनु पर्ने ब्याज	६,२८०	-	-	-	-	६,२८०
व्यवस्थाहरु	-	-	-	-	-	-
अन्य	७,७५६	-	-	-	-	७,७५६



२०. प्रतिबद्धता अन्तर्गत अन्य संस्थाहरुलाई दिनुपर्ने	-	-	-	-	-	-
२१. उपभोग भैसकेको स्वीकृत सुविधाहरु	-	-	-	-	-	-
२२. प्रतितपत्र/जमानत (खुद)	-	-	-	-	-	-
२३. रिपो	-	-	-	-	-	-
२४. क्र.स. ११ अन्तर्गतको सुविधाको भुक्तानी	-	-	-	-	-	-
२५. अन्य	-	-	-	-	-	-
<b>कुल दायित्व</b>	<b>२२९,९१५</b>	<b>५९,६२७</b>	<b>६१,९६७</b>	<b>६२,४८५</b>	<b>३८,७९१</b>	<b>४५२,७८५</b>
खुद सम्पत्ति	(२२,५८४)	(९,६५८)	(४९,७३४)	(४१,५३१)	२६०,१६३	१३६,६५७
संचित खुद सम्पत्ति	(२२,५८४)	(३२,२४१)	(८१,९७५)	(१२३,५०५)	१३६,६५७	

७. कम्पनीले सुरक्षणका रुपमा ऋणपत्र तथा मुद्दती रसिद धितो राखि कर्जा लिएको छैन ।

८. गैर बैकिङ्ग सम्पत्ति सम्बन्धि विवरण

रु. हजारमा

गत वर्षको बाँकी	यस वर्ष सकार	यस वर्ष विक्री	अपलेखन	खुद बाँकी
२८,५४०	३१,९३२			६०,४७२

९. कर्मचारी बोनश

यस आ.व. मा खुद नोक्सान भएकोले बोनश ऐन, २०३० अनुसार कर्मचारी बोनशको लागि छुट्याइएको छैन ।

१०. श्रम ऐन, २०४८ अनुसार छुट्याउनु पर्ने कर्मचारी आवाश व्यवस्था रकम प्रस्तुत हिसाबमा व्यवस्था गरिएको छैन ।

११. संभावित दायित्व

यस आर्थिक वर्षमा सम्भावित दायित्वको बापत कुनै पनि हिसाबमा व्यवस्था गरिएको छैन ।

१२. साधारण जगेडा कोष

साधारण जगेडा कोष बापत यस आ.व.मा कुनै पनि रकम सारिएको छैन ।

१३. लाभांश तथा बोनश शेयर

यस आर्थिक वर्षमा बोनश शेयर तथा नगद लाभांश व्यवस्था गरेको छैन ।

१४. स्थगन कर

नेपाल लेखा मान (NAS 9) अनुसार Timing Difference बाट हुन आउने यस वर्षको पर सारिएको आयकर सम्पत्ति (Deferred Tax Assets) रु १२,६१५,६६७ नाफा नोक्सान हिसाबमा समावेश गरि हुने कुल रकम रु ८३,२०८,२८७ लाई अनुसूची १६ मा अन्य सम्पत्तिमा देखाइ सोहि बराबरको रकम नाफा नोक्सान हिसाब बाट समायोजन गरि Deferred Tax Reserve खडा गरिएको छ ।

आषाढ मसान्त २०७१ को स्थगन करको विवरण देहायबमोजिम रहेको छ :

विवरण	२०७१ आषाढ ३२	२०७० आषाढ ३१
स्थिर सम्पत्ति (Fixed Assets)	(७६६,०१८.००)	(६३०,१७२.००)
उपदान व्यवस्था (Provision for Gratuity)	१,५७७,७१२.००	१,४२६,५४३.००
कर्जा नोक्सानी व्यवस्थामा (Loan Loss Provision)	६६,५५४,५८५.००	६२,१९१,४४३.००
गैर बैकिङ्ग सम्पत्ति व्यवस्थामा (Provision for NBA)	१,५८५१,९०३.००	७,६०१,९०३.००
लगानी व्यवस्थामा (Provision for Investment)	००	२,९०३.००
<b>खुद स्थगन कर सम्पत्ति (Deferred Tax Assets)</b>	<b>८३,२१८,१८२.००</b>	<b>७०,५८२,६२०.००</b>



आयकर गणना प्रयोजनको लागि निर्धारित आय तथा वित्तिय विवरण अनुसारको नाफाको अन्तर सम्बन्धी निम्न बमोजिम छ :

विवरण	रकम (रु)
लेखा अनुसारको नाफा (Accounting Profit)	(७८,९८२,४९६।००)
निर्धारित करको दर ३०% ले हुने रकम	(२३,६९४,७४९।००)
<b>कर योग्य आय निर्धारण गर्दा दावी गर्न नपाउने खर्च समावेश गर्न/नपर्ने आयको समायोजनबाट करमा पर्ने फरक रकम:</b>	
चन्दा	१,५०१.००
अघिल्लो वर्षको खर्च	१५९,९९९.०७
कर्जा अपलेखन	८,१५०,०००.००
लाभांश आमदानी	(१२९,४९६.६०)
पेनाल्टी	९५,२१३.००
<b>जम्मा</b>	<b>८,५३६,२०२</b>
कर ३०%	२,५६०,८६१
अन्य समयान्तरमा भएको परिवर्तन	२८,६२०,०८०
आयकर ऐन अनुसार लाग्ने ब्याज	
<b>कूल कर खर्च</b>	<b>(१२,६२५,५६२)</b>
चालु आयकर	-
स्थगन कर खर्च (आमदानी)	(१२,६२५,५६२)
<b>कूल कर खर्च</b>	<b>(१२,६२५,५६२)</b>

**१५. पुंजी कोष**

कम्पनीको पुंजी कोष नेपाल राष्ट्र बैंकले तोकेको सिमा भन्दा २०.०७% ले न्युन रहेको छ ।

**१६. वासलात मिति पछिका घटनाहरू (Events after Balance Sheet Date)**

क) नेपाल राष्ट्र बैंकको मिति २०७१।०८।१७ को पत्र नं. २०७१।७२।३१९ बमोजिम कम्पनी लाई समस्याग्रस्त घोषणा गरि विभिन्न कार्यहरू ६ महिना भित्र गर्न निर्देशन दिईएको छ ।

**१७. सम्बन्धित पार्टी (Related Party) सम्बन्धि उद्घोषणा:**

नेपाल लेखामान १६ (Nepal Accounting Standard-16) अनुसार निम्नानुसारलाई सम्बन्धित पक्ष भनि परिभाषित गरिएको छ :

**व्यवस्थापनमा रहेका प्रमुख व्यक्तिहरू (Key Mangement Personnel) :**

संचालक तथा प्रमुख कार्यकारी अधिकृतलाई व्यवस्थापनका प्रमुख व्यक्तिको रूपमा लिइएको छ । सोको विवरण निम्नानुसार रहेको छ ।

- |                                |   |
|--------------------------------|---|
| १. श्री अशोक बहादुर अमात्य     | अध्यक्ष                                   |
| २. श्री भगवान प्रधान           | संचालक                                    |
| ३. श्री किरण मान श्रेष्ठ       | संचालक                                    |
| ४. श्री मनिषा थापा             | संचालक                                    |
| ५. श्री अभिलाषा राजेश्वरी चन्द | संचालक                                    |
| ६. श्री रविचन्द्र मान प्रधान   | प्रमुख कार्यकारी अधिकृत (२०६९।०८।१३ सम्म) |
| ७. श्री सुधिन्द्र मान प्रधान   | का. मु. प्रमुख कार्यकारी अधिकृत           |

कम्पनि तथा सम्बन्धित व्यक्तिहरूबीच भएको कारोबारको निमित्त यस वर्ष निम्न खर्चहरू भुक्तानी गरिएको छ :



सि.नं.	नाम	पद	तलब भत्ता र अन्य	संचालक समिति बैठक भत्ता	लेखा समिति भत्ता	जम्मा रकम
१	अशोक बहादुर अमात्य	अध्यक्ष	६०,०००	७२,०००		१३२,०००
२	भगवान प्रधान	संचालक	१२,०००	५६,०००		६८,०००
३	किरण मान श्रेष्ठ	संचालक	११,०००			११,०००
४	मनिषा थापा	संचालक	१२,०००	५६,०००		६८,०००
५	अभिलाषा राजेश्वरी चन्द	संचालक	१२,०००	५६,०००	१०,५००	७८,५००
६	रविचन्द्र मान प्रधान	प्रमुख कार्यकारी अधिकृत	४,२५४,६६६			४,२५४,६६६
७	सुधिन्द्र मान प्रधान	का. मु. प्रमुख कार्यकारी अधिकृत	२,६९४,३११			२,६९४,३११
जम्मा रकम			७,०५५,९७७	११२,०००	१०,५००	७,३०६,४७७

१८. अन्य

- क) संचालक समितिको बैठक नं २०१ मिति २०६८।०५।०६ को निर्णयबाट श्री रविचन्द्रमान प्रधानलाई ४ वर्षको लागि प्रमुख कार्यकारी अधिकृत पदमा पुर्नबहाली गराईएको र २०६२।१२।२८ देखिको तलब भत्ता तथा अन्य सुविधा निजको २०६८।०४।३० को निवेदनको आधारमा प्रदान गर्ने निर्णय अनुरूप सो बमोजिम हुने दायित्व प्रस्तुत हिसाबमा कुनै व्यवस्था गरिएको छैन । साथै उपरोक्त निर्णय बमोजिमको दायित्वको हिसाब निर्धारण वा एकिन गरिएको छैन ।
- ख) प्रस्तुत वर्षको अंकसग भिडान हुने गरी गत वर्षको अंकहरु पुनर्गठन पुन : वर्गीकरण गरिएको छ र अंकहरुलाई निकट रुपैयामा देखाइएको छ ।



नेपाल फाइनान्स लिमिटेड

काठमाडौं, नेपाल

संस्थापक/संस्थापक समूहका शेयरधनीले आफ्नो स्वामित्वमा रहेको शेयर अन्य बैंक तथा वित्तीय संस्थामा धितो राखि कर्जा लिएको विवरण

२०७१ साल आषाढ मसान्त

अनुसूची ४.३४

क्र.सं.	संस्थापक/संस्थापक समूह अन्तर्गत पर्ने शेयरधनीको नाम	संस्थापक स्वामित्वमा कायम रहेको शेयर		कर्जा विवरण			कैफियत
		कुल कित्ता संख्या	कुल चुक्ता पूँजीको प्रतिशत	कर्जा लिएको अन्य बैंक/वित्तीय संस्थाको नाम	कर्जा रकम	धितोमा रहेको शेयर कित्ता संख्या	
	जम्मा	-	-	-	-	-	-



नेपाल फाइनेन्स लिमिटेड  
काठमाडौं, नेपाल  
लेखा परिक्षण नभएको र लेखा परिक्षण भएको वित्तीय नतिजाको तुलनात्मक विवरण  
आर्थिक वर्ष २०७०/७१

अनुसूची - ४.३५  
(रु. हजारमा)

क्र.सं.	विवरण	लेखापरि क्षण नभएको प्रकाशित वित्तीय नतिजा	लेखापरीक्षण भएको वित्तीय नतिजा	फरक		फरकको कारण
				रकम	%	
१.	कूल पूँजी तथा दायित्व (१.१ देखि १.७ सम्म)	४५१,८०६	४२०,८०८	३०,९९८	७	
१.१	चुक्ता पूँजी	१३५,८०१	१३५,८०१	(१)	(०)	
१.२	जगेडा तथा कोषहरु	(१३६,७८९)	(१६७,७७८)	३०,९८९	(२३)	कर्जा नोक्सानी व्यवस्था थप गरिएको
१.३	ऋणपत्र तथा वण्डहरु	-	-	-	-	
१.४	सापटी	-	-	-	-	
१.५	निक्षेपहरु (क+ख)	४३४,०२१	४३४,०२१	(०)	(०.००)	
	क. स्वदेशी मुद्रामा	४३४,०२१	४३४,०२१	(०)	(०.००)	
	ख. विदेशी मुद्रामा	-	-	-	-	
१.६	आयकर दायित्व	-	-	-	-	
१.७	अन्य दायित्वहरु	१८,७७५	१८,७६५	१०	०.०५	लेखापरीक्षण समायोजन
२.	कूल सम्पत्ति (२.१ देखि २.७ सम्म)	४५१,८०७	४२०,८०८	३०,९९९	७	
२.१	नगद तथा बैंक मौज्जात	१४०,८८०	१२३,७९३	१७,०८७	१२	माग तथा अल्पसचनानामा प्राप्त हुने रकममा समायोजन
२.२	माग तथा अल्प सूचनामा प्राप्त हुने रकम	-	१७,०८६	(१७,०८६)	-	नगद तथा बैंक मौज्जातको समायोजन
२.३	लगानी	३७,९३३	३७,९३३	-	-	
२.४	कर्जा तथा सापट	२१२,३९४	१४१,८०९	७०,५८५	३३	कर्जा नोक्सानी व्यवस्था थप गरिएको
	क. रियल स्टेट कर्जा	१४,०६२	१४,०६२	-	-	
	१. रेसिडेन्सीयल रियल स्टेट (व्यक्तिगत घर कर्जा १ करोड सम्मको बाहेक)	-	-	-	-	
	२. विजिनेश कम्प्लेक्स र रेसिडेन्सीयल अपार्टमेन्ट कन्स्ट्रक्सन	-	-	-	-	
	३. इनकम जेनेरेटिङ कर्मासियल कम्प्लेक्स कर्जा	-	-	-	-	
	४. अन्य रियल स्टेट कर्जा (जग्गा खरिद तथा प्लटिङ समेत)	१४,०६२	१४,०६२	-	-	
	ख. रु. १ करोड सम्मको घर कर्जा	३४,४७१	३४,४७१	-	-	
	ग. मार्जिन	२७,७०६	२७,७०६	-	-	
	घ. टर्म लोन	८४७	८४७	-	-	
	ङ. ओभर ड्राफ्ट	-	-	-	-	
	च. अन्य कर्जा	१३५,३०८	१३५,३०८	-	-	
२.५	स्थिर सम्पत्ति	९,९३५	१०,०४३	(१०८)	(१.०९)	लेखापरीक्षण समायोजन
२.६	गैर बैंकिङ सम्पत्ति	-	-	-	-	
२.७	अन्य सम्पत्तिहरु	५०,६६५	९०,१४३	(३९,४७८)	(७८)	स्थगन कर सम्पत्तिमा वृद्धि तथा अन्य समायोजन
३.	नाफा नोक्सान हिसाब					
३.१	ब्याज आम्दानी	४०,१४९	३८,६३९	१,५१०	४	लेखापरीक्षण समायोजन
३.२	ब्याज खर्च	४४,८६४	४४,८६४	(०)	(०)	
क.	खद ब्याज आम्दानी (३.१-३.२)	(४,७१५)	(६,२२५)	१,५१०	(३२)	
३.३	फी, कमिशन तथा डिस्काउण्ट	७०	७०	०	१	लेखापरीक्षण समायोजन
३.४	अन्य सञ्चालन आम्दानी	१,३५४	१,३६२	(८)	-	
३.५	सटही घटबढ आम्दानी	-	-	-	-	
ख.	कूल सञ्चालन आम्दानी (क+३.३+३.४+३.५)	(३,२९०)	(४,७९३)	१,५०३	(४६)	
३.६	कर्मचारी खर्च	११,१९४	११,१९४	०	०.०	लेखापरीक्षण समायोजन
३.७	अन्य सञ्चालन खर्च	१४,८५१	१४,६९०	१६१	१.१	लेखापरीक्षण समायोजन
ग.	सम्भावित नोक्सानी व्यवस्था अघिको सञ्चालन मुनाफा (ख-३.६-३.७)	(२९,३३५)	(३०,६७७)	१,३४२	(३५.५)	थप कर्जा नोक्सानी व्यवस्था समायोजन
३.८	सम्भावित नोक्सानी व्यवस्थाहरु	३१,०३१	४२,०४४	(११,०१३)	(३५.५)	
घ.	सञ्चालन मुनाफा (ग-३.८)	(६०,३६६)	(७२,७२१)	१२,३५५	(२०)	
३.९	गैर सञ्चालन आम्दानी/(नोक्सान)(खुद)	१,९००	१,८७८	२२	-	लेखापरीक्षण समायोजन
३.१०	सम्भावित नोक्सानी व्यवस्थाबाट फिर्ता	१०	१०	(०)	(३)	
ङ.	नियमित कारोबारहरुबाट भएको मुनाफा/(खर्च) (घ+३.९+३.१०)	(५८,४६६)	(७०,८४३)	१२,३७७	(२०)	
३.११	असामान्य कारोबारहरुबाट भएको मुनाफा/(खर्च)(खुद)	(८,१५०)	(८,१५०)	-	-	
च.	बोनश तथा कर अघिको मुनाफा (ङ+३.११)	(६६,६०६)	(७८,९९३)	१२,३८७	(१९)	थप कर्जा नोक्सानी व्यवस्था गरेको
३.१२	कर्मचारी बोनश व्यवस्था	-	-	-	-	
३.१३	आयकर व्यवस्था	-	(१२,६२६)	१२,६२६	-	स्थगन कर व्यवस्थाबाट आम्दानी
छ.	खद नाफा/(नोक्सान) (च-३.१२-३.१३)	(६६,६०६)	(६६,३५७)	(२४९)	-	



नेपाल फाइनान्स लिमिटेड  
काठमाडौं, नेपाल  
लेखा परिक्षण नभएको वित्तीय विवरण  
आर्थिक वर्ष २०७०/७१

अनुसूची - ४.३६  
(रु. हजारमा)

क्र.सं.	विवरण	०७१ आषाढ ३२	०७० चैत्र ३०	०७० आषाढ ३१
१.	कुल पूँजी तथा दायित्व (१.१ देखि १.७ सम्म)	४५१,८०६	५०७,८३४	५९५,४२६
१.१	चुक्ता पूँजी	१३५,८०१	१३५,८०१	१३५,८६५
१.२	जगेडा तथा कोषहरू	(१३६,७८९)	(११६,४०९)	(७२७)
१.३	ऋणपत्र तथा वण्डहरू	-	-	-
१.४	सापटी	-	-	-
१.५	निक्षेपहरू (क+ख)	४३४,०२१	४३७,९२८	६०८,९५५
	क. स्वदेशी मुद्रामा	४३४,०२१	४३७,९२८	४२५,१२१
	ख. विदेशी मुद्रामा	-	-	-
१.६	आयकर दायित्व	-	-	-
१.७	अन्य दायित्वहरू	१८,७७५	५०,५१५	३५,९६८
२.	कुल सम्पत्ति (२.१ देखि २.७ सम्म)	५२७,२५५	५०७,८३३	५२५,७५७
२.१	नगद तथा बैंक मौज्जात	१४०,८८०	१३२,०९८	११७,३५०
२.२	माग तथा अल्प सूचनामा प्राप्त हुने रकम	-	-	-
२.३	लगानी	३७,९३३	३६,४८२	३४,६६३
२.४	कर्जा तथा सापट	२८७,८४२	२४४,६७५	२८७,८४२
	क. रियल स्टेट कर्जा	१४,०६२	१२,८०१	२०,१४७
	१. रेसिडेन्सीयल रियल स्टेट (व्यक्तिगत घर कर्जा	-	-	-
	१ करोड सम्मको बाहेक)	-	-	-
	२. विजिनेश कम्प्लेक्स र रेसिडेन्सीयल अपार्टमेन्ट	-	-	-
	कन्स्ट्रक्सन	-	-	-
	३. इनकम जेनेरेटिङ्ग कर्मसियल कम्प्लेक्स कर्जा	-	-	-
	४. अन्य रियल स्टेट कर्जा (जग्गा खरिद तथा प्लटिङ्ग समेत	१४,०६२	१२,८०१	४,४८५
	ख. रु. १ करोड सम्मको घर कर्जा	३४,४७१	४३,७२०	४३,७२०
	ग. मार्जिन	२७,७०६	३२,९१६	२७,५२०
	घ. टर्म लोन	८४७	१,४९४	-
	ङ. ओभर ड्राफ्ट	-	-	-
	च. अन्य कर्जा	१३५,३०८	१५३,७२०	२१२,११७
२.५	स्थिर सम्पत्ति	९,९३५	११,३१७	११,३७५
२.६	गैर बैकिङ्ग सम्पत्ति	-	-	-
२.७	अन्य सम्पत्तिहरू	५०,६६५	८३,२६२	७४,५२६
३.	नाफा नोक्सान हिसाब			
३.१	ब्याज आम्दानी	४०,१४९	२६,५३७	७१,२९४
३.२	ब्याज खर्च	४४,८६४	३३,५६७	६०,२१५
क.	खुद ब्याज आम्दानी (३.१-३.२)	(४,७१५)	(७,०३०)	११,०७९
३.३	फी, कमिशन तथा डिस्काउण्ट	७०	५३	७६
३.४	अन्य सञ्चालन आम्दानी	१,३५४	१,२६८	४,९००
३.५	सटही घटवढ आम्दानी	-	-	-
ख.	कुल सञ्चालन आम्दानी (क+३.३+३.४+३.५)	(३,२९०)	(५,७०९)	१६,०५५
३.६	कर्मचारी खर्च	११,१९४	४,७३८	८,३२७
३.७	अन्य सञ्चालन खर्च	१४,८५१	९,५१२	१४,४१५
ग.	सम्भावित नोक्सानी व्यवस्था अधिको सञ्चालन मुनाफा (ख-३.६-३.७)	(२९,३३५)	(१९,९५९)	(६,६८७)
३.८	सम्भावित नोक्सानी व्यवस्थाहरू	३१,०३१	२६,९०९	५७,३०२
घ.	सञ्चालन मुनाफा (ग-३.८)	(६०,३६६)	(४६,८६८)	(६३,९८९)
३.९	गैर सञ्चालन आम्दानी/(नोक्सान)(खुद)	१,९००	३६४	१७,१०६
३.१०	सम्भावित नोक्सानी व्यवस्थाबाट फिर्ता	१०	-	१५,०००
ङ.	नियमित कारोबारहरूबाट भएको मुनाफा/(खर्च) (घ+३.९+३.१०)	(५८,४५६)	(४६,५०४)	(३१,८८३)
३.११	असामान्य कारोबारहरूबाट भएको मुनाफा/(खर्च)(खुद)	(८,१५०)	-	(१,१००)
च.	बोनश तथा कर अधिको मुनाफा (ङ+३.११)	(६६,६०६)	(४६,५०४)	(३२,९८३)
३.१२	कर्मचारी बोनश व्यवस्था	-	-	-
३.१३	आयकर व्यवस्था	-	-	-
छ.	खुद नाफा/(नोक्सान) (च-३.१२-३.१३)	(६६,६०६)	(४६,५०४)	(३२,९८३)





नेपाल फाइनेन्स लिमिटेड  
काठमाडौं, नेपाल  
भुक्तानी अवधिको आधारमा सम्पत्ति दायित्वको वर्गीकरण

(रु. हजारमा)

सम्पत्ति	१-९० दिन	९१-१८० दिन	१८१-२७० दिन	२७१-३६५ दिन	१ बर्ष भन्दा माथि	जम्मा
१. नगद मौज्दात	१,३४०	-	-	-	-	१,३४०
२. बैंक तथा वित्तीय संस्था मौज्दात	१२२,४५३	-	-	-	-	१२२,४५३
३. विदेशी बैंकमा गरिएको लगानी	-	-	-	-	-	-
४. कल मनि	१७,०८६	-	-	-	-	१७,०८६
५. सरकारी सुरक्षण पत्र	-	-	-	-	१००००	१०,०००
६. नेपाल राष्ट्र बैंक ऋणपत्र	-	-	-	-	-	-
७. अन्तर बैंक तथा वित्तीय संस्था कर्जा	-	-	-	-	-	-
८. कर्जा सापट	५९,५२७	४९,९७०	१२,२३४	२०,९५४	२५०,९७८	३९३,६६२
९. पाउनु पर्ने ब्याज	२१३	-	-	-	-	२१३
१०. रिभर्स रिपो	-	-	-	-	-	-
११. प्रतिबद्धता अन्तर्गत अन्य संस्थाहरुबाट प्राप्त हुने	-	-	-	-	-	-
१२. क्र.स. २०,२१ र २२ को सुविधाहरुको भुक्तानी	-	-	-	-	-	-
१३. अन्य	६,७१२	-	-	-	३७,९७६	४४,६८८
<b>कुल सम्पत्ति</b>	<b>२०७,३३१</b>	<b>४९,९७०</b>	<b>१२,२३४</b>	<b>२०,९५४</b>	<b>२९८,९५३</b>	<b>५८९,४४२</b>
दायित्व						
१४. चल्ती निक्षेप	-	-	-	-	-	-
१५. बचत निक्षेप	१४१,५६४	-	-	-	-	१४१,५६४
१६. मुद्रती निक्षेप	६९,५८७	५९,६२७	६१,९६७	६२,४८५	३८,७९१	२९२,४५७
१७. ऋण-पत्रहरु	-	-	-	-	-	-
१८. सापटी :						
माग/अल्प सूचना	-	-	-	-	-	-
अन्तर बैंक/वित्तीय संस्था कर्जा	-	-	-	-	-	-
पुनर कर्जा	-	-	-	-	-	-
१९. अन्य दायित्व तथा व्यवस्थाहरु :						
सण्डी क्रेडिटर्स	४,७२९	-	-	-	-	४,७२९
भुक्तानी दिनु पर्ने बिल	-	-	-	-	-	-
भुक्तानी दिनु पर्ने ब्याज	६,२८०	-	-	-	-	६,२८०
व्यवस्थाहरु	-	-	-	-	-	-
अन्य	७,७५६	-	-	-	-	७,७५६
२०. प्रतिबद्धता अन्तर्गत अन्य संस्थाहरुलाई दिनुपर्ने	-	-	-	-	-	-
२१. उपभोग भैसकेको स्वीकृत सुविधाहरु	-	-	-	-	-	-
२२. प्रतितपत्र/जमानत (खुद)	-	-	-	-	-	-
२३. रिपो	-	-	-	-	-	-
२४. क्र.स. ११ अन्तर्गतको सुविधाको भुक्तानी	-	-	-	-	-	-
२५. अन्य	-	-	-	-	-	-
<b>कुल दायित्व</b>	<b>२२९,९१५</b>	<b>५९,६२७</b>	<b>६१,९६७</b>	<b>६२,४८५</b>	<b>३८,७९१</b>	<b>४५२,७८५</b>
खुद सम्पत्ति	(२२,५८४)	(९,६५८)	(४९,७३४)	(४१,५३१)	२६०,१६३	१३६,६५७
संचित खुद सम्पत्ति	(२२,५८४)	(३२,२४१)	(८१,९७५)	(१२३,५०५)	१३६,६५७	



नेपाल फाइनान्स लिमिटेड

काठमाडौं, नेपाल

आ.ब. २०७०/७१ अपलेखन गरिएको ऋणको विवरण

सि.नं.	कर्जा नं.	ऋणीकोनाम	कर्जाको प्रकार	अपलेखन			जरिवाना
				साँवा	ब्याज	ब्याजको ब्याज	
१	००१०००००७३३९	प्रवेश कुमार शर्मा	शेयर	२,५००,०००.००	१,३१०,४९६.६६	३,३९,४००.८४	२७०,८५४.०३
२.	००१०००००१५३९	श्याम गौतम	शेयर	५,६५०,०००.००	२,२९५,६४३.८६	४६१,२७७.२३	५६३,३८३.००
	जम्मा	-	-	८,१५०,०००.००	३,६०६,१४०.५२	८००,६७८.०७	८३४,२३७.०३

नेपाल फाइनेन्स लिमिटेड  
शेयरधनी महानुभावहरु समक्ष  
लेखापरीक्षकको प्रतिवेदन

१. वित्तीय विवरण माथीको प्रतिवेदन

हामीले नेपाल फाइनेन्स लिमिटेडको यसै साथ संलग्न वित्तीय विवरणहरु लेखापरीक्षण गरेका छौं जसमा २०७२/०३/३१ (१५ जुलाई २०१५) को वासलात, र सोही मितिमा समाप्त वर्षको विस्तृत नाफा नोक्सान हिसाब, ईक्वीटीमा भएको परिवर्तनको विवरण तथा नगद प्रवाहको विवरणका साथै अपनाइएका मुख्य मुख्य लेखा नीति अन्य विश्लेषण युक्त जानकारी समावेश रहेका छन् ।

२. वित्तीय विवरण प्रति व्यवस्थापनको उत्तर दायित्व

नेपाल लेखामान् अनुसार वित्तीय विवरणहरु उपयुक्त तरिकाले तयार गरी सारभुत रुपमा ठिकसित प्रस्तुतीकरण गर्नु व्यवस्थापनको उत्तर दायित्व हो र जाल साजी वा गल्तीबाट वित्तीय विवरणमा समावेश आंकडा गलत नहोस् भन्ने हेतु व्यवस्थापनबाट आन्तरिक नियन्त्रणको आवश्यक व्यवस्था गर्नु पर्दछ ।

३. लेखापरीक्षकको उत्तरदायित्व

हाम्रो उत्तर दायित्व वित्तीय विवरण प्रति आफ्नो मन्तव्य जाहेर गर्ने हो । हामीले नेपाल लेखापरीक्षण अनुसार लेखापरीक्षण सम्पन्न गरेको छौं । उक्त लेखामान्बाट तोकिएको आचारसंहिता पालना गर्दै वित्तीय विवरण सारभुत रुपमा गलत आंकडा रहित छ भन्ने कुरामा विश्वस्त हुन लेखापरीक्षणमान् अनुसार लेखापरीक्षण योजना तयार गरी सो अनुसार लेखापरीक्षण सम्पन्न गर्नु पर्दछ ।

वित्तीय विवरणका आंकडा तथा खुलाइएका अन्य विवरणलाई पुस्त्याई गर्ने प्रमाण प्राप्त गर्ने विधी लेखापरीक्षणमा अपनाएको हुन्छ । लेखापरीक्षणमा अपनाउने विधीको चुनाव हाम्रो फैसलामा निर्भर गर्दछ, र सोही विधीको आधारमा हामीले जालसाजी वा गल्तीको जोखिमबाट सारभुतरुपमा वित्तीय विवरणका आंकडाहरु गल्ती रहित छ भन्ने व्यहोरा निर्धारण गर्दछ । उल्लेखित जोखिम निर्धारण गर्दा कम्पनीको वित्तीय विवरणको तयारी र खुलाइएका विवरण सम्बन्धमा अपनाएको आन्तरिक नियन्त्रणको प्रभावकारीताको विचार गरी मौजुदा परिस्थिती अनुसार लेखापरीक्षण विधी तयार गर्दछ । तर यसले कम्पनीको आन्तरिक नियन्त्रण प्रणाली कती प्रभावकारी छ भन्ने धारणा प्रस्तुत गर्नको लागि हुने छैन । कम्पनीले अवलम्बन गरेको लेखा सिद्धान्तको उपयुक्तता व्यवस्थापकले गरेको वित्तीय अनुमानको औचित्यताका साथै वित्तीय विवरण प्रस्तुतीको समग्र स्थितीको मुल्यांकन पनी लेखा परीक्षणमा समावेश हुन्छ । लेखापरीक्षणमा उपलब्ध गरेका जानकारीले हाम्रो मन्तव्यलाई पर्याप्त आधार प्रदान गर्ने कुरामा हामी विश्वस्त छौं ।

४. मन्तव्य

हाम्रो रायमा संलग्न वित्तीय विवरणहरुले सोहीसाथ संलग्न लेखा नीति तथा लेखासंग सम्बन्धित टिप्पणीहरुका साथै अध्ययन गर्दा २०७२ आषाढ ३१ गतेको वित्तीय स्थिती, सो मितिमा समाप्त भएको आर्थिक वर्षको संचालन नतिजा र नगद प्रवाहको उचित तथा यथार्थ चित्रण गरेको र यी विवरणहरु नेपाल चार्टर्ड एकाउण्टेण्टस् संस्थाबाट जारी नेपाल लेखामान, लेखाको सर्वमान्य सिद्धान्त तथा प्रचलन अनुसार र कम्पनी ऐन २०६३ को निर्देशन अनुसार ठिकसंग तयार गरिएका छन् ।

५. अन्य कानूनी तथा नियमनकारीको आवश्यकता माथीको प्रतिवेदन

माथि उल्लेखित व्यहोराको अतिरिक्त हामीले गरेको लेखा परीक्षण तथा हामीलाई प्राप्त सूचना एवं उपलब्ध स्पष्टिकरणको आधारमा निम्नानुसारको थप प्रतिवेदन पेश गर्दछौं :

- हामीले लेखापरीक्षणको लागि आवश्यक ठानेका सबै सूचना तथा स्पष्टीकरणहरु यथासिघ्र पायौं ।
- हाम्रो विचारमा फाइनेन्सले आफ्नो हिसाब किताब प्रचलित कानून अनुसार ठीकसंग राखेको छ ।
- यस प्रतिवेदनसंग सम्बन्धित वासलात, नाफा नोक्सान हिसाब र नगद प्रवाह विवरण तथा तत्सम्बन्धी अनुसूचिहरु नेपाल राष्ट्र बैंकले तोकिएको ढांचा (Form) तथा फाइनेन्सल राखेको लेखासंग दुरुस्त रहेका छन् ।
- फाइनेन्सले नेपाल राष्ट्र बैंकबाट जारी गरिएको निर्देशन बमोजिम जोखिम व्यहोर्ने कोष (Possible Loan Loss Provision) वापत पर्याप्त व्यवस्था गरेको छ,
- शाखा कार्यालयबाट प्राप्त विवरण लेखापरीक्षणको लागि पर्याप्त रहेका छन् ।
- नेपाल राष्ट्र बैंकको मिति २०७१।०८।१७ को पत्र नं. २०७१।७।३।१९ बमोजिम कम्पनीलाई समस्याग्रस्त घोषणा गरि विभिन्न कार्यहरु ६ महिना भित्र गर्न निर्देशन दिईएको छ ।

  
सिए. मनिष अमात्य  
पार्टनर  
नि. एन.अमात्य एण्ड कम्पनी  
चार्टर्ड एकाउण्टेण्टस्

मिति : २०७५/१२/१४  
स्थान : काठमाण्डौ



नेपाल फाइनेन्स लिमिटेड  
काठमाडौं, नेपाल  
२०७२ साल आषाढ मसान्त  
वासलात

पूँजी तथा दायित्व	अनुसूची	चालु आ.ब. रु.	गत आ.ब. रु.
१ शेयर पूँजी	४.१	१३५,८००,५००	१३५,८००,५००
२ जगेडा तथा कोषहरु	४.२	(१९५,३९६,४०७)	(१६७,७७८,३९९)
३ ऋणपत्र तथा बन्ड	४.३	-	-
४ तिर्न बाँकी कर्जा सापट	४.४	-	-
५ निक्षेप दायित्व	४.५	२३२,३४८,३९९	४३४,०२०,५५७
६ भुक्तानी दिनुपर्ने विलहरु	४.६	-	-
७ प्रस्तावित नगद लाभांश		-	-
८ आयकर दायित्व		-	-
९ अन्य दायित्व	४.७	२९,२०६,२३४	१८,७६४,५९६
<b>कुल पूँजी तथा दायित्व</b>		<b>२०१,९५८,६४६</b>	<b>४२०,८०७,१७४</b>
सम्पत्ति	अनुसूची	चालु आ.ब. रु.	गत आ.ब. रु.
१ नगद मौज्जात	४.८	२,५८६,६८९	१,३४०,३५५
२ नेपाल राष्ट्र बैंकमा रहेको मौज्जात	४.९	६,२३९,९०३	१२१,४५७,८३३
३ बैंक/वित्तीय संस्थामा रहेको मौज्जात	४.१०	४५०,१३२	९९५,०२०
४ माग तथा अल्प सूचनामा प्राप्त हुने रकम	४.११	५,११३,९४२	१७,०८६,३५६
५ लगानी	४.१२	२७,४९२,४७९	३७,९३२,९७०
६ कर्जा सापट तथा विल खरिद	४.१३	४८,५९२,४९९	१४१,८०८,९३२
७ स्थिर सम्पत्ति	४.१४	९,२६८,३३१	१०,०४२,६९२
८ गैर बैंकिङ्ग सम्पत्ति	४.१५	-	-
९ अन्य सम्पत्ति	४.१६	१०२,२१४,७५९	९०,१४३,०९६
<b>कुल सम्पत्ति</b>		<b>२०१,९५८,६४६</b>	<b>४२०,८०७,१७४</b>

संभावित दायित्व	अनुसूची ४.१७
सञ्चालकहरुको घोषणा	अनुसूची ४.२९
पूँजीकोष तालिका	अनुसूची ४.३०
जोखिम भारित सम्पत्ति विवरण तालिका	अनुसूची ४.३० (क)
प्रमुख सूचकाङ्कहरु	अनुसूची ४.३१
प्रमुख लेखा नीतिहरु	अनुसूची ४.३२
लेखा सम्बन्धी टिप्पणीहरु	अनुसूची ४.३३

४.१ देखि ४.१७ सम्मका अनुसूचीहरु वासलातका अभिन्न अंग हुन् ।

सुमन गोविन्द जोशी  
सहायक प्रबन्धक-वित्त

उद्धव राज थपलिया  
प्रमुख कार्यकारी अधिकृत

राजन प्रजापति  
संचालक

चन्द्र कुमार राई  
संचालक

यसै मितिको संलग्न प्रतिवेदनको आधारमा

सि.ए. मतिष अमात्य  
पार्टनर

दिपेश शाक्य  
संचालक

अनागत रत्न कंसाकार  
संचालक

हिरेंद्र मान प्रधान  
अध्यक्ष

नि.एन. अमात्य एण्ड कम्पनी  
चाटर्ड एकाउण्टेन्ट्स

मिति: २०७५/१२/१४



नेपाल फाइनेन्स लिमिटेड

काठमाडौं, नेपाल

नाफा नोक्सान हिसाब

मिति २०७१ श्रावण १ देखि २०७२ आषाढ ३१ सम्म

विवरण	अनुसूची	चालु आ.ब. रु.	गत आ.ब. रु.
१ व्याज आम्दानी	४.१८	१९,७२९,७६१	३८,६३८,८२१
२ व्याज खर्च	४.१९	३४,२१०,७२६	४४,८६३,६९१
<b>खुद व्याज आम्दानी</b>		<b>(१४,४८०,९६५)</b>	<b>(६,२२४,८७०)</b>
३ कमिशन तथा डिस्काउण्ट	४.२०	३६,०१४	७०,४७४
४ अन्य संचालन आम्दानी	४.२१	४८०,१३१	१,३६१,७०७
५ सटही घटबढ आम्दानी	४.२२	-	-
<b>कुल संचालन आम्दानी</b>		<b>(१३,९६४,८२०)</b>	<b>(४,७९२,६८९)</b>
६ कर्मचारी खर्च	४.२३	१०,१६४,६३७	११,१९४,१६३
७ अन्य संचालन खर्च	४.२४	१०,५९३,३९५	१४,६८९,५८३
८ सटही घटबढ नोक्सान	४.२२	-	-
<b>सम्भावित नोक्सानी व्यवस्था अधिको संचालन मुनाफा</b>		<b>(३४,७२२,८५२)</b>	<b>(३०,६७६,४३५)</b>
९ सम्भावित नोक्सानी व्यवस्थाहरु	४.२५	३३,५५४,६८१	४२,०४३,८०८
<b>संचालन मुनाफा</b>		<b>(६८,२७७,५३३)</b>	<b>(७२,७२०,२४३)</b>
१० गैर संचालन आम्दानी/(खर्च)	४.२६	१८,६७०,९८०	१,८७८,०७१
११ सम्भावित नोक्सानी व्यवस्था बाट फिर्ता	४.२७	१५,६७२,५२६	९,६७६
<b>नियमित कारोवारबाट भएको मुनाफा</b>		<b>(३३,९३४,०२७)</b>	<b>(७०,८३२,४९६)</b>
१२ असामान्य कारोवारहरुबाट भएको आम्दानी/(खर्च)	४.२८	३२६,४५९	(८,१५०,०००)
<b>सम्पूर्ण कारोवार समावेश पछिको खुद मुनाफा</b>		<b>(३३,६०७,५६८)</b>	<b>(७८,९८२,४९६)</b>
१३ कर्मचारी बोनस व्यवस्था		-	-
१४ आयकर व्यवस्था		-	-
* यस वर्षको कर व्यवस्था		-	-
* विगत वर्षहरुको कर व्यवस्था		-	-
* यस वर्षको स्थगन कर (आम्दानी)/खर्च		(५,९८९,५६०)	(१२,६२५,५६०)
<b>खुद नाफा/(नोक्सान)</b>		<b>(२७,६१८,००८)</b>	<b>(६६,३५६,९३६)</b>

४.१८ देखि ४.२८ सम्मका अनुसूचीहरु नाफा नोक्सान हिसावका अभिन्न अंग हुन् ।

सुमन गोविन्द जोशी  
सहायक प्रबन्धक-वित्त

उद्धव राज थपलिया  
प्रमुख कार्यकारी अधिकृत

राजन प्रजापति  
संचालक

चन्द्र कुमार राई  
संचालक

यसै मितिको संलग्न प्रतिवेदनको आधारमा

सि.ए. मनिष अमात्य  
पार्टनर

दिप्रश शाक्य  
संचालक

अनागत रत्न कंसाकार  
संचालक

हिरेंद्र मान प्रधान  
अध्यक्ष

नि.एन. अमात्य एण्ड कम्पनी  
चाटर्ड एकाउण्टेन्ट्स

मिति: २०७५/१२/१४



नेपाल फाइनेन्स लिमिटेड  
काठमाडौं, नेपाल  
नाफा नोक्सान बाँडफाँड हिसाब

मिति २०७१ श्रावण १ देखि २०७२ आषाढ ३१ सम्म

विवरण	अनुसूची	चालु आ.ब. रु.	गत आ.वर्ष रु.
<b>आम्दानी</b>			
१ गत वर्षसम्मको संचित मुनाफा		-	-
२ यस वर्षको खुद नाफा		-	-
३ सटही घटबढ कोष		-	-
४ पर सारिएको कर कोष (Deferred Tax Reserve)		-	-
<b>जम्मा</b>		-	-
<b>खर्च</b>			
१ गत वर्षसम्मको संचित नोक्सान		२९०,९९७,९०८	२१२,०१५,४१२
२ यस वर्षको नोक्सान		२७,६१८,००८	६६,३५६,९३६
३ साधारण जगेडाकोष		-	-
४ भैपरी आउने जगेडा		-	-
५ संस्था विकास कोष		-	-
६ लाभांश समीकरण कोष		-	-
७ कर्मचारी सम्बन्धी जगेडाहरु		-	-
८ प्रस्तावित लाभांश		-	-
९ प्रस्तावित बोनस शेयर जारी		-	-
१० विशेष जगेडा कोष		-	-
११ सटही घटबढ कोष		-	-
१२ पूंजी फिर्ता जगेडा कोष		-	-
१३ पूंजी समायोजन कोष		-	-
१४ पर सारिएको कर कोष (Deferred Tax Reserve)		५,९८९,५६०	१२,६२५,५६०
<b>जम्मा</b>		३२४,६०५,४७६	२९०,९९७,९०८
१५ सञ्चित मुनाफा/(नोक्सान)		(३२४,६०५,४७६)	(२९०,९९७,९०८)

सुमन गोविन्द जोशी  
सहायक प्रबन्धक-वित्त

उद्धव राज थपलिया  
प्रमुख कार्यकारी अधिकृत

राजन प्रजापति  
संचालक

चन्द्र कुमार राई  
संचालक

यसै मितिको संलग्न प्रतिवेदनको आधारमा

सि.ए. मनिष अमात्य  
पार्टनर

दिप्रश शाक्य  
संचालक

अनागत रत्न कसाकार  
संचालक

हिरेन्द्र मान प्रधान  
अध्यक्ष

नि.एन. अमात्य एण्ड कम्पनी  
चार्टर्ड एकाउण्टेन्ट्स

मिति: २०७५/१२/१४



नेपाल फाइनेन्स लिमिटेड  
काठमाडौं, नेपाल  
ईविविटीमा भएको परिवर्तन सम्बन्धि विवरण  
मिति २०७१ श्रावण १ देखि २०७२ आषाढ ३१ सम्म

विवरण	शेयर पूँजी	सञ्चित नाफा नोक्सान	साधारण जगेडा कोष	पूँजीगत जगेडा कोष	शेयर प्रिमियम	सट्टी घटबढ कोष	स्थान कर जगेडा	अन्य जगेडा तथा कोष	प्रस्तावित बोनस शेयर	कूल रकम
शुरु मौज्दात	१३५,५००,५००	(२९०,९९७,७०८)	४०,००१,३२९	-	-	-	८३,२१८,१८०	-	-	(३१,९७७,८९९)
स्थान कर										
समायोजित शुरु मौज्दात										
शेयर पूँजीमा वृद्धि										
यस आ. ब. को खुद नाफा		(२७,६९८,००८)								(२७,६९८,००८)
साधारण जगेडा कोषमा सारेको		-	-							-
प्रस्तावित बोनस शेयर	-	-								-
प्रस्तावित लाभांश		-								-
पर सारिएको कर कोष (Deferred Tax Reserve)		(५,८६९,५६०)					५,८६९,५६०			-
अन्तिम मौज्दात	१३५,५००,५००	(३२४,६०५,४६६)	४०,००१,३२९	-	-	-	८९,२०७,७४०	-	-	(५९,५९५,९०७)

रकम रु. मा

सुमन गोविन्द जोशी  
सहायक प्रबन्धक-वित्त

उद्वब राज थपलिया  
प्रमुख कार्यकारी अधिकृत

विष्णु शाक्य  
संचालक

राजत प्रजापति  
संचालक

हिरन् मान प्रधान  
अध्यक्ष

अनागत रत्न कंसाकार  
संचालक

बन्धु कुमार राई  
संचालक

यसै मितिको संलग्न प्रतिवेदनको आधारमा

सि.ए. मतिष अमात्य  
पाटनर

ति.एन. अमात्य एण्ड कम्पनी  
चाटर्ड एकाउण्टेन्ट्स

मिति: २०७५/१२/१४



नेपाल फाइनेन्स लिमिटेड

काठमाडौं, नेपाल

नगद प्रवाह विवरण

मिति २०७१ श्रावण १ देखि २०७२ आषाढ ३१ सम्म

विवरण	यस वर्ष (रु.)	गत वर्ष (रु.)
<b>क. कारोवार संचालनबाट नगद प्रवाह</b>	(१५०,४२४,९९५)	४३,८२१,३४१
१. नगद प्राप्ति	२६,०८५,६८४	३९,८२१,३३३
१.१ व्याज आम्दानी	१९,०६७,२६२	३७,८४०,३१५
१.२ कमिशन तथा डिष्काउन्ट आम्दानी	३६,०१४	७०,४७४
१.३ विदेशी विनिमय कारोवारबाट आम्दानी	-	-
१.४ अपलेखित कर्जाको असुली	५,९००,००१	-
१.५ अन्य आम्दानी	१,०८२,४०७	१,९१०,५४४
<b>२. नगद भुक्तानी</b>	(४५,२९८,३३९)	(७२,४९०,७५२)
२.१ व्याज खर्च	(२५,५२४,८५२)	(४८,७२४,३७६)
२.२ कर्मचारी खर्च	(७,५७९,६३६)	(१०,६९०,२६४)
२.३ कार्यालय संचालन खर्च	(९,५५४,१५३)	(१३,००९,२७५)
२.४ आयकर भुक्तानी	(२,६३९,६९८)	(६६,८३७)
२.५ अन्य खर्च	-	-
<b>कार्यगत पूंजी (Working Capital) गतिविधि अधिको नगद प्रवाह</b>	(१९,२१२,६५५)	(३२,६६९,४९९)
<b>संचालन सम्बन्धी चालू सम्पत्तिमा कमी/(वृद्धि)</b>	७१,२८९,०५५	६५,४०१,६७४
१. माग तथा अल्प सूचनामा प्राप्त हुने रकममा कमी/(वृद्धि)	११,९७२,४१४	१८,४०८,८२६
२. अन्य अल्पकालीन लगानीमा कमी/(वृद्धि)	-	-
३. कर्जा तथा विल्स खरीदमा कमी/(वृद्धि)	६२,७५९,०४७	३६,२६६,७४२
४. अन्य सम्पत्तिमा कमी/(वृद्धि)	(३,४४२,४०६)	१०,७२६,१०६
<b>संचालन सम्बन्धी चालू दायित्वमा (कमी)/वृद्धि</b>	(२०२,५०१,३९५)	११,०८९,०८६
१. निक्षेप दायित्वमा (कमी)/वृद्धि	(२०१,६७२,२३८)	८,८९९,६३५
२. सर्टिफिकेट अफ डिपोजिटमा (कमी)/वृद्धि	-	-
३. अल्पकालीन सापटीमा (कमी)/वृद्धि	-	-
४. अन्य दायित्वमा (कमी)/वृद्धि	(८२९,१५७)	२,१८९,४५१
<b>ख. लगानी कारोवारमा नगद प्रवाह</b>	३५,९०८,५११	(१,८७६,६१५)
१. दीर्घकालीन लगानीमा कमी/(वृद्धि)	२७,८१५,९७८	(२,०७३,२२४)
२. स्थीर सम्पत्तिमा कमी/(वृद्धि)	(२६४,९६०)	(७५१,८८७)
३. दीर्घकालीन लगानीमा व्याज आम्दानी	६६२,४९९	८१८,९९९
४. लाभांश आम्दानी	६९३,२१७	१२९,४९७
५. गैर बैकिंग सम्पत्ति विक्रीबाट प्राप्त रकम	७,००१,७७७	-
<b>ग. वित्तीय श्रोत कारोवारबाट नगद प्रवाह</b>	-	(६,७५०)
१. दीर्घकालीन ऋण (वण्ड, डिभेन्चर आदि) मा वृद्धि/(कमी)		
२. शेयर पुंजीमा वृद्धि/(कमी)		
३. लाभांश भुक्तानी	-	(६,७५०)
४. नेपाल राष्ट्र बैंकबाट प्राप्त सहूलियत/पुनरकर्जामा वृद्धि/(कमी)		
<b>घ. नगद तथा बैंक मौज्जातको विनिमय दरमा भएको फरकबाट आम्दानी र खर्च</b>		
<b>ङ. यस वर्षको सम्पूर्ण गतिविधिबाट नगद प्रवाह</b>	(११४,५१६,४८४)	४१,९३७,९७६
<b>च. नगद तथा बैंकमा रहेको शुरु मौज्जात</b>	१२३,७९३,२०९	८१,८५५,२३३
<b>छ. नगद तथा बैंकमा रहेको अन्तिम मौज्जात</b>	९,२७६,७२५	१२३,७९३,२०९

सुमन गोविन्द जोशी  
सहायक प्रबन्धक-वित्त

उद्धव राज थपलिया  
प्रमुख कार्यकारी अधिकृत

राजन प्रजापति  
संचालक

चन्द्र कुमार राई  
संचालक

यसै मितिको संलग्न प्रतिवेदनको आधारमा

दिपेश शाक्य  
संचालक

अनागत रत्न कंसकार  
संचालक

हिरेन्द्र मान प्रधान  
अध्यक्ष

सि.ए. मनिष अमात्य  
पाटनर

नि.एन. अमात्य एण्ड कम्पनी  
चाईटड एकाउण्टेन्ट्स

मिति: २०७५/१२/१४





नेपाल फाइनेन्स लि.  
काठमाडौं, नेपाल  
शेयर पूँजी तथा स्वामित्व  
२०७२ आषाढ मसान्त सम्म

अनुसूची - ४.१

विवरण	यस वर्ष रु.	गत वर्ष रु.
१. शेयर पूँजी	१३५,८००,५००	१३५,८००,५००
१.१ अधिकृत पूँजी	२४०,०००,०००	२४०,०००,०००
क) १४,००,००० साधारण शेयर प्रति शेयर रु. १००.०० ले	१४०,०००,०००	१४०,०००,०००
ख) १०,००,००० नन्ऱिडिमेवल प्रिफरेन्स शेयर प्रति शेयर १००.०० ले	१००,०००,०००	१००,०००,०००
ग) ..... रिडिमेवल प्रिफरेन्स शेयर प्रति शेयर रु. .... ले	-	-
१.२ जारी पूँजी	२३५,८६४,५६८	२३५,८६४,५६८
क) १३,५८,६४५.६८ साधारण शेयर प्रति शेयर रु. १००.०० ले	१३५,८६४,५६८	१३५,८६४,५६८
ख) १०,००,००० नन्ऱिडिमेवल प्रिफरेन्स शेयर प्रति शेयर रु. १००.०० ले	१००,०००,०००	१००,०००,०००
ग) ..... रिडिमेवल प्रिफरेन्स शेयर प्रति शेयर रु. .... ले	-	-
१.३ चूत्का पूँजी	१३५,८००,५००	१३५,८००,५००
क) १३,५८,००५ साधारण शेयर प्रति शेयर रु. १००.०० ले	१३५,८००,५००	१३५,८००,५००
ख) ..... नन्ऱिडिमेवल प्रिफरेन्स शेयर प्रति शेयर रु. .... ले	-	-
ग) ..... रिडिमेवल प्रिफरेन्स शेयर प्रति शेयर रु. .... ले	-	-
१.४ प्रस्तावित बोनस शेयर	-	-
१.५ कल्स इन एडभान्स	-	-
जम्मा (१.३+१.४+१.५)	१३५,८००,५००	१३५,८००,५००

नेपाल फाइनेन्स लि.  
काठमाडौं, नेपाल  
शेयर स्वामित्व विवरण  
२०७२ आषाढ मसान्त सम्म

विवरण	यस वर्ष रु.		गत वर्ष रु.	
	(%)	शेयर पूँजी	शेयर पूँजी	(%)
१. स्वदेशी स्वामित्व	-	१३५,८००,५००	१३५,८००,५००	-
१.१ नेपाल सरकार	-	-	-	-
१.२ क वर्गका इजाजतपत्र प्राप्त संस्थाहरु	-	-	-	-
१.३ अन्य इजाजतपत्र प्राप्त संस्थाहरु	-	-	-	-
१.४ अन्य संस्थाहरु	३०.६४	४१,६०७,९००	४१,६०७,९००	३०.६४
१.५ सर्वसाधारण	६९.३६	९४,१९२,६००	९४,१९२,६००	६९.३६
१.६ अन्य	-	-	-	-
२. वैदेशिक स्वामित्व	-	-	-	-
जम्मा	१००	१३५,८००,५००	१३५,८००,५००	१००



नेपाल फाइनेन्स लिमिटेड

काठमाडौं, नेपाल

०.५ प्रतिशत वा सो भन्दा बढी स्वामित्व भएको शेयर धनीहरूको नाम निम्न बमोजिम छन् ।  
२०७२ आषाढ मसान्त सम्म

क्र.सं.	नाम	शेयर संख्या	प्रतिशत	रकम
१.	बिजनेस नेपाल प्रा.लि.	१३५,९५९	१०.०१	१३,५९५,९००
२	बिजनेस आर्शिवाद कम्पनी प्रा.लि.	१३५,९५९	१०.०१	१३,५९५,९००
३.	रवि चन्द्र मान प्रधान	१३५,७००	९.९९	१३,५७०,०००
४.	साईकृपा बिजनेस प्रा.लि.	८८,३७३	६.५१	८,८३७,३००
५.	किरण मान श्रेष्ठ	३०,४५३	२.२४	३,०४५,३००
६.	दिलिप शम्शेर थापा	२७,१९१	२.००	२,७१९,१००
७.	राजेन्द्र प्रसाद रौनियार	२०,७३२	१.५३	२,०७३,२००
८.	रुबी प्रधान	२०,३९३	१.५०	२,०३९,३००
९.	रुमी प्रधान	२०,३९३	१.५०	२,०३९,३००
१०.	मनिषा थापा	२०,३९३	१.५०	२,०३९,३००
११.	मुना प्रधान	२०,३९३	१.५०	२,०३९,३००
१२.	बिजनेस वर्ल्ड प्रा.लि.	२०,३९३	१.५०	२,०३९,३००
१३.	रेवा श्रेष्ठ	१८,६९४	१.३८	१,८६९,४००
१४.	लगन सदावर्त गुठी	१७,४९७	१.२९	१,७४९,७००
१५.	केशरी चन्द्र कुचेरिया	१३,४५०	०.९९	१,३४५,०००
१६.	जनार्दन देव पन्त	१२,३०२	०.९१	१,२३०,२००
१७.	प्रेम बहादुर बराल	११,६५१	०.८६	१,१६५,१००
१८.	सुन्दर मान श्रेष्ठ	९,५१६	०.७०	९५१,६००
१९.	संगम राजभण्डारी	८,४२८	०.६२	८४२,८००
२०.	राज कुमार बराल	७,३३८	०.५४	७३३,८००
२१.	अञ्जु पाण्डे	७,००८	०.५२	७००,८००
२२.	शुभ श्री सहकारी लि.	६,७९७	०.५०	६७९,७००
जम्मा		७८९,०१३	५८.०५	७८,९०१,३००



नेपाल फाइनेन्स लिमिटेड  
काठमाडौं, नेपाल  
जगेडा तथा कोषहरू  
२०७२ साल आषाढ मसान्त सम्म

अनुसूची - ४.२

विवरण	यस वर्ष रू.	गत वर्ष रू.
१. साधारण/वैधानिक जगेडा कोष	४०,००९,३२९	४०,००९,३२९
२. पूंजीगत जगेडा कोष	-	-
३. पूंजी फिर्ता जगेडा कोष (Capital Redemption Reserve)		
४. पूंजी समायोजन कोष	-	-
५. अन्य जगेडा तथा कोष	-	-
क) ५.१. भैपरी आउने जगेडा		
ख) ५.२. संस्था विकास कोष	-	-
ग) ५.३. लाभांश समीकरण कोष	-	-
घ) ५.४. विशेष जगेडा कोष	-	-
ङ) ५.५. सम्पत्ति पुनर्मूल्याङ्कन कोष	-	-
च) ५.६. स्थगन कर जगेडा	८९,२०७,७४०	८३,२९८,९८०
६. सञ्चित नाफा/नोक्सान	(३२४,६०५,४७६)	(२९०,९९७,९०८)
७. सटही घटबढ कोष	-	-
<b>जम्मा</b>	<b>(१९५,३९६,४०७)</b>	<b>(१६७,७७८,३९९)</b>

नेपाल फाइनेन्स लिमिटेड  
काठमाडौं, नेपाल  
ऋणपत्र तथा वण्ड  
२०७२ साल आषाढ मसान्त सम्म

अनुसूची - ४.३

विवरण	यस वर्ष रू.	गत वर्ष रू.
१. नेपाल सरकारको ऋणपत्र ..... प्रतिशत वण्ड/ऋणपत्र प्रति वण्ड/ऋणपत्र रु ..... ले मिति ..... मा जारी भएको र मिति ..... मा चुक्ता हुने (हालसम्मको Redemption Reserve रकम रु .....)	-	-
२. .... प्रतिशत वण्ड/ऋणपत्र प्रति वण्ड/ऋणपत्र रु ..... ले मिति ..... मा जारी भएको र मिति ..... मा चुक्ता हुने (हालसम्मको Redemption Reserve रकम रु .....)	-	-
३. ....	-	-
<b>जम्मा (१+२+३)</b>	<b>-</b>	<b>-</b>



नेपाल फाइनेन्स लिमिटेड  
काठमाडौं, नेपाल  
तिर्न बाँकी कर्जा (सापटी)

२०७२ साल आषाढ मसान्त सम्म

अनुसूची - ४.४

विवरण	यस वर्ष रु.	गत वर्ष रु.
<b>क. स्वदेशी</b>		
१. नेपाल सरकार	-	-
२. नेपाल राष्ट्र बैंक	-	-
३. रिपो दायित्व	-	-
४. अन्तर बैंक तथा वित्तीय संस्था	-	-
५. अन्य संगठित संस्थाहरु	-	-
६. अन्य	-	-
<b>जम्मा</b>	-	-
<b>ख. विदेशी</b>		
१. बैंकहरु	-	-
२. अन्य	-	-
<b>जम्मा</b>	-	-
<b>जम्मा (क+ख)</b>	-	-

नेपाल फाइनेन्स लिमिटेड  
काठमाडौं, नेपाल  
निक्षेप हिसाब

२०७२ साल आषाढ मसान्त सम्म

अनुसूची - ४.५

विवरण	यस वर्ष रु.	गत वर्ष रु.
१. व्याज तिर्नु नपर्ने खाताहरु	-	-
<b>क. चल्ती हिसाब</b>		
१. स्वदेशी मुद्रामा	-	-
१.१ नेपाल सरकार	-	-
१.२ 'क' वर्गका इजाजतपत्र प्राप्त संस्थाहरु	-	-
१.३ अन्य इजाजतपत्र प्राप्त वित्तीय संस्थाहरु	-	-
१.४ अन्य संगठित संस्थाहरु	-	-
१.५ व्यक्तिगत	-	-
१.६ अन्य	-	-
२. विदेशी मुद्रामा	-	-
२.१ नेपाल सरकार	-	-
२.२ 'क' वर्गका इजाजतपत्र प्राप्त संस्थाहरु	-	-
२.३ अन्य इजाजतपत्र प्राप्त वित्तीय संस्थाहरु	-	-
२.४ अन्य संगठित संस्थाहरु	-	-
२.५ व्यक्तिगत	-	-
२.६ अन्य	-	-
<b>ख. मार्जिन</b>		
१. कर्मचारी जमानत	-	-
२. जमानत मार्जिन	-	-
३. प्रतितपत्र मार्जिन	-	-
<b>ग. अन्य</b>		
१. स्वदेशी मुद्रामा	-	-



१.१ वित्तीय संस्थाहरु	-	-
१.२ अन्य संगठित संस्थाहरु	-	-
१.३ व्यक्तिगत	-	-
<b>२. विदेशी मुद्रामा</b>	-	-
२.१ वित्तीय संस्थाहरु	-	-
२.२ अन्य संगठित संस्थाहरु	-	-
२.३ व्यक्तिगत	-	-
<b>व्याज तिर्नु पर्ने खाताहरुको जम्मा</b>	-	-
<b>२. व्याज तिर्नु पर्ने खाताहरु</b>		
<b>क. बचत हिसाब</b>	१००,४००,९६९	१४१,५६३,७७८
१. स्वदेशी मुद्रामा		
१.१ संघ संस्थाहरु	१४,१७१,८४२	१३,९८४,८७४
१.२ व्यक्तिगत	८३,८०१,५६८	१२३,९३९,६१६
१.३ अन्य	२,४२७,५५९	३,६३९,२८८
२. विदेशी मुद्रामा		
२.१ संघ संस्थाहरु	-	-
२.२ व्यक्तिगत	-	-
२.३ अन्य	-	-
<b>ख. मुद्दती हिसाब</b>	१३१,९४७,३५०	२९२,४५६,७७९
१. स्वदेशी मुद्रामा		
१.१ संघ संस्थाहरु	-	६,७५०,०००
१.२ व्यक्तिगत	१३१,९४७,३५०	२८५,७०६,७७९
१.३ अन्य	-	-
२. विदेशी मुद्रामा		
२.१ संघ संस्थाहरु	-	-
२.२ व्यक्तिगत	-	-
२.३ अन्य	-	-
<b>ग. मागेको बखत तिर्नु पर्ने हिसाब</b>		
१. स्वदेशी मुद्रामा		
१.१ 'क' वर्गका इजाजतपत्र प्राप्त संस्थाहरु	-	-
१.२ अन्य इजाजतपत्र प्राप्त वित्तीय संस्थाहरु	-	-
१.३ अन्य संगठित संस्थाहरु	-	-
१.४ व्यक्तिगत	-	-
१.५ अन्य	-	-
२. विदेशी मुद्रामा		
२.१ 'क' वर्गका इजाजतपत्र प्राप्त संस्थाहरु	-	-
२.२ अन्य इजाजतपत्र प्राप्त वित्तीय संस्थाहरु	-	-
२.३ अन्य संगठित संस्थाहरु	-	-
२.४ व्यक्तिगत	-	-
२.५ अन्य	-	-
<b>घ. सर्टिफिकेट अफ डिपोजिट</b>		
१. संगठित संस्थाहरु	-	-
२. व्यक्तिगत	-	-
३. अन्य	-	-
<b>व्याज तिर्नु पर्ने खाताहरुको जम्मा</b>	२३२,३४८,३१९	४३४,०२०,५५७
<b>जम्मा निक्षेप (१+२)</b>	२३२,३४८,३१९	४३४,०२०,५५७



नेपाल फाइनेन्स लिमिटेड  
काठमाडौं, नेपाल  
भुक्तानी दिनुपर्ने बिलहरू  
२०७२ साल आषाढ मसान्त सम्म

अनुसूची - ४.६

विवरण	यस वर्ष रु.	गत वर्ष रु.
१. स्वदेशी मुद्रा	-	-
२. विदेशी मुद्रा	-	-
जम्मा	-	-

नेपाल फाइनेन्स लिमिटेड  
काठमाडौं, नेपाल  
अन्य दायित्व

२०७२ साल आषाढ मसान्त सम्म

अनुसूची - ४.७

विवरण	यस वर्ष रु.	गत वर्ष रु.
१. पेन्सन/उपदान कोष	७,८४४,०४२	५,२५९,०४९
२. कर्मचारी सञ्चय कोष	-	-
३. कर्मचारी कल्याण कोष	-	-
४. कर्मचारी बोनस व्यवस्था	-	-
५. निक्षेपमा भूक्तानी दिन बाँकी व्याज	१४,९६५,६२९	६,२७९,७४७
६. सापटीमा भूक्तानी दिन बाँकी व्याज	-	-
७. पाकी नसकेको डिस्काउण्ट र कमिशन	-	-
८. सण्ड्री क्रेडिटर्स	५,३७६,२९३	४,७२९,२३५
९. शाखा मिलान हिसाव	-	-
१०. स्थगन कर दायित्व	-	-
११. भूक्तानी दिन बाँकी लाभांश	१९५,८१०	१९५,८१०
१२. अन्य		
क. कर कट्टी	५४४,६७८	१,७७८,२२०
ख. लेखा परिक्षण शुल्क (बाह्य)	१८६,४००	१५७,६००
ग. लेखा परिक्षण शुल्क (आन्तरीक)	२६,७७५	३६,२००
घ. शेयर निष्कासन तथा प्रबन्धकको दिन बाँकी रकम	-	-
ड. शेयर संकलन केन्द्र वापत भुक्तानी दिन बाँकी रकम	६६,६१५	३२८,६६३
जम्मा	२९,२०६,२३४	१८,७६४,५१६

नेपाल फाइनेन्स लिमिटेड  
काठमाडौं, नेपाल  
नगद मौज्जात

२०७२ साल आषाढ मसान्त सम्म

अनुसूची - ४.८

विवरण	यस वर्ष रु.	गत वर्ष रु.
१. स्वदेशी मुद्रा (सिक्का समेत)	२,५८६,६८९	१,३४०,३५५
२. विदेशी मुद्रा	-	-
जम्मा	२,५८६,६८९	१,३४०,३५५



नेपाल फाइनेन्स लिमिटेड  
काठमाडौं, नेपाल  
नेपाल राष्ट्र बैंकमा रहेको मौज्दात  
२०७२ साल आषाढ मसान्त सम्म

अनुसूची - ४.९

विवरण	स्वदेशी मुद्रा	विदेशी मुद्रा रु. मा			कुल रु.	गत वर्ष रु.
		भा.रु.	परिवर्त्य वि.मु.	जम्मा		
१. नेपाल राष्ट्र बैंक	६,२३९,९०३	-	-	-	६,२३९,९०३	१२१,४५७,८३३
क. चल्ती खाता	६,२३९,९०३	-	-	-	६,२३९,९०३	१२१,४५७,८३३
ख. अन्य खाता	-	-	-	-	-	-

नोट : नेपाल राष्ट्र बैंकको समर्थनपत्र अनुसारको कुल मौज्दात रु.६,२३९,९०३

नेपाल फाइनेन्स लिमिटेड  
काठमाडौं, नेपाल  
बैंक/वित्तीय संस्था/मा रहेको मौज्दात  
२०७२ साल आषाढ मसान्त सम्म

अनुसूची - ४.१०

विवरण	स्वदेशी मुद्रा	विदेशी मुद्रा रु.मा			यस वर्ष रु.	गत वर्ष रु.
		भा.रु.	परिवर्त्य वि.मु.	जम्मा		
१. स्वदेशी इजाजतपत्र प्राप्त संस्थाहरु	४५०,१३२	-	-	-	४५०,१३२	९९५,०२०
क. चल्ती खाता	४५०,१३२	-	-	-	४५०,१३२	९९५,०२०
ख. अन्य खाता	-	-	-	-	-	-
२. विदेशी बैंकहरु	-	-	-	-	-	-
क. चल्ती खाता	-	-	-	-	-	-
ख. अन्य खाता	-	-	-	-	-	-
<b>जम्मा</b>	<b>४५०,१३२</b>	<b>-</b>	<b>-</b>	<b>-</b>	<b>४५०,१३२</b>	<b>९९५,०२०</b>

नोट : सम्बन्धित इजाजतपत्र प्राप्त संस्थाहरुको समर्थनपत्र अनुसारको कुल मौज्दात रु. ४५०,१३२

नेपाल फाइनेन्स लिमिटेड  
काठमाडौं, नेपाल  
माग तथा अल्पसूचनामा प्राप्त हुने रकमहरु  
२०७२ साल आषाढ मसान्त सम्म

अनुसूची - ४.११

विवरण	यस वर्ष रु.	गत वर्ष रु.
१. स्वदेशी मुद्रामा	५,११३,९४२	१७,०८६,३५६
२. विदेशी मुद्रामा	-	-
<b>जम्मा</b>	<b>५,११३,९४२</b>	<b>१७,०८६,३५६</b>

नोट : सम्बन्धित इजाजतपत्र प्राप्त संस्थाहरुको समर्थनपत्र अनुसारको कुल मौज्दात रु. ५,११३,९४२



नेपाल फाइनान्स लिमिटेड  
काठमाडौं, नेपाल  
लगानी

२०७२ साल आषाढ मसान्त सम्म

अनुसूची - ४.१२

विवरण	प्रयोजन		यस वर्ष	गत वर्ष रु.
	व्यापारिक	अन्य		
१. नेपाल सरकारको ट्रेजरी बिल	-	-	-	-
२. नेपाल सरकारको बचतपत्र	-	-	-	-
३. नेपाल सरकारको अन्य ऋणपत्र	-	-	-	-
४. नेपाल राष्ट्र बैंक ऋणपत्र	-	१०,०००,०००	१०,०००,०००	१०,०००,०००
५. विदेशी ऋणपत्र	-	-	-	-
६. स्वदेशी इजाजतपत्र प्राप्त संस्था	-	-	-	-
७. विदेशी बैंक	-	-	-	-
८. संगठित संस्थाहरुको शेयर	१७,४९२,४७९	-	१७,४९२,४७९	२७,९३२,९७०
९. संगठित संस्थाहरुको डिबेन्चर तथा बण्ड	-	-	-	-
१०. अन्य लगानी	-	-	-	-
<b>कुल लगानी</b>	<b>१७,४९२,४७९</b>	<b>१०,०००,०००</b>	<b>२७,४९२,४७९</b>	<b>३७,९३२,९७०</b>
<b>व्यवस्था</b>				
<b>खुद लगानी</b>		<b>१०,०००,०००</b>	<b>२७,४९२,४७९</b>	<b>३७,९३२,९७०</b>





नेपाल फाइनेन्स लिमिटेड  
काठमाडौं, नेपाल  
शेयर, डिवेन्चर तथा वण्डमा लगाजी  
२०७२ साल आषाढ मसान्त सम्म

अनुसूची - ४.१२ (क)

विवरण	परल मोल रु.	बजार मूल्यानुसार	व्यवस्था रकम रु.	गत बर्ष रु.
१. शेयर लगाजी	१७,४९२,४८५	४५,९२४,५८९	-	२७,९३२,९७०
१.१ प्रिमियर ईन्स्योरेन्स कम्पनी लि को ० कित्ता साधारण शेयर प्रति शेयर परल मूल्य रु. १०० ले चुक्ता	-	-	-	१६,१००
१.२ नेपाल ईन्स्योरेन्स कम्पनी लि. ५१२२ कित्ता साधारण शेयर प्रति शेयर रु. १०० ले चुक्ता	६६४,९६०	१,९९२,४५८	-	६६४,९६०
१.३ नेपाल स्टक एक्सचेञ्ज लि.* ५० कित्ता साधारण शेयर प्रति शेयर रु. १०० ले चुक्ता	५,०००	५,०००	-	५,०००
१.४ बोटलर्स नेपाल (तराई ) लि. ० कित्ता साधारण शेयर प्रति शेयर रु. १०० ले चुक्ता	-	-	-	३,२७५,०००
१.५ प्रभु ईन्स्योरेन्स कम्पनी लि. २७०५७ कित्ता साधारण शेयर प्रति शेयर रु. १०० ले चुक्ता	१,८८७,५२८	१०,२८१,६६०	-	१,०६५,५२८
१.६ कर्जा सूचना केन्द्र ४३८५ साधारण शेयर प्रति शेयर रु. १०० ले चुक्ता	२५८,६००	४३८,५००	-	२५८,६००
१.७ सानिमाइ हाइड्रो पावर ० कित्ता साधारण शेयर प्रति शेयर रु. १०० ले चुक्ता	-	-	-	१४८,६००
१.८ रुरल मार्केटो फाईनेन्स २०६४ साधारण शेयर प्रति शेयर रु. १०० ले चुक्ता	३७१,५२०	१,३५१,९२०	-	३७१,५२०
१.९ साना किसान बिकास बैक ८५५ साधारण शेयर प्रति शेयर रु. १०० ले चुक्ता	७४,३००	१,३१८,४१०	-	७४,३००
१.१० नयाँ नेपाल लघुवित्त ८१ साधारण शेयर प्रति शेयर रु. १०० ले चुक्ता	८,१००	८१,८१०	-	८,१००
१.११ मिथीला लघुवित्त बिकास बैक १४७ साधारण शेयर प्रति शेयर रु. १०० ले चुक्ता	१२,३००	१५८,०२५	-	१२,३००
१.१२ नागबेली लघुवित्त १५ साधारण शेयर प्रति शेयर रु. १०० ले चुक्ता	१,१००	३०,०००	-	१,१००
१.१३ नेपाल किल्यरिड हाउस ११३१४ साधारण शेयर प्रति शेयर रु. १०० ले चुक्ता	१,१३१,४००	१,१३१,४००	-	१,१३१,४००



१.१४ अरुण भ्याली हाइड्रो पावर कं. लि. २३४०७ कित्ता साधारण शेयर प्रति शेयर रु. १०० ले चुक्ता	३,३७५,७९८	७,४६६,८३३	-	५,६७२,८८४
१.१५ चिलिमे जलविद्युत् कं. लि. १९४४ कित्ता साधारण शेयर प्रति शेयर रु. १०० ले चुक्ता	३,०३७,६३७	३,२७१,७५२	-	३,०३७,६३७
१.१६ नेपाल टेलिकम कं. लि. २९१० कित्ता साधारण शेयर प्रति शेयर रु. १०० ले चुक्ता	१,३६७,९२०	१,८५०,७६०	-	४,७८०,६७०
१.१७ राष्ट्रिय विमा संस्थान * २०९४ कित्ता साधारण शेयर प्रति शेयर रु. १०० ले चुक्ता	४,२९२,९४९	१२,८२५,७५०	-	५,१७६,५५०
१.१८ वुटवल पावर कं. लि. १२७२ कित्ता साधारण शेयर प्रति शेयर रु. १०० ले चुक्ता	५५२,०६२	७८४,८२४	-	९२०,१०४
१.१९ फर्स्ट माईक्रो फाइनेन्स लि. १९०४ कित्ता साधारण शेयर प्रति शेयर रु. १०० ले चुक्ता	२४५,७८२	१,२३७,६००	-	३०१,१६४
१.२० छिमेक लघुवित्त विकास बैंक लि. ० कित्ता साधारण शेयर प्रति शेयर रु. १०० ले चुक्ता	-	-	-	७७४,५४५
१.२१ नेरुडे लघुवित्त विकास बैंक लि. ५९८ कित्ता साधारण शेयर प्रति शेयर रु. १०० ले चुक्ता	१०७,२२८	८५२,७४८	-	१०७,२२८
१.२२ निर्धन उत्थान लघुवित्त विकास बैंक लि. ४७० कित्ता साधारण शेयर प्रति शेयर रु. १०० ले चुक्ता	७८,४००	६५८,४७०	-	७८,४००
१.२३ स्वरोजगार लघुवित्त विकास बैंक लि. ० कित्ता साधारण शेयर प्रति शेयर रु. १०० ले चुक्ता	-	-	-	३५,४८०
१.२४ स्वावलम्बन लघुवित्त विकास बैंक लि. ८५ कित्ता साधारण शेयर प्रति शेयर रु. १०० ले चुक्ता	१५,८००	१४८,५८०	-	१५,८००
१.२५ लक्ष्मी लघुवित्त वित्तिय संस्था ४१ कित्ता साधारण शेयर प्रति शेयर रु. १०० ले चुक्ता	४,१००	३८,०८९	-	-
२. डिभेञ्चर तथा वण्ड लगानी				
<b>कुल लगानी</b>	<b>१७,४९२,४८५</b>	<b>४५,९२४,५८९</b>	<b>-</b>	<b>२७,९३२,९७०</b>
३. जोखिम सम्बन्धि व्यवस्था	-	-	-	-
३.१ गत वर्ष सम्मको व्यवस्था	-	-	-	९,६७६
३.२ यस वर्षको थप (घट)	-	-	-	(९,६७६)
<b>कुल व्यवस्था</b>	<b>-</b>	<b>-</b>	<b>-</b>	<b>-</b>
<b>खुद लगानी</b>	<b>१७,४९२,४८५</b>	<b>-</b>	<b>-</b>	<b>२७,९३२,९७०</b>

नोट : ३ वर्ष भन्दा बढी समय देखि लाभांश घोषणा तथा वितरण नगरेका कम्पनीहरु \*



नेपाल फाइनेन्स लिमिटेड  
काठमाडौं, नेपाल  
व्यापारिक लगानी (Held for Trading)  
२०७२ साल आषाढ मसान्त सम्म

अनुसूची ४.१२.१

विवरण	परल मूल्य	पछिल्लो बजार मूल्य (क)	हालको बजार मूल्य (ख)	यस वर्ष नाफा / - नोक्सान) रकम (ख)-(क)	गत वर्ष नाफा / (नोक्सान) रकम	कैफियत
१. नेपाल सरकारको वचतपत्र	-	-	-	-	-	-
२. नेपाल सरकारको अन्य ऋणपत्र	-	-	-	-	-	-
३. नेपाल राष्ट्र बैंक ऋणपत्र	-	-	-	-	-	-
४. विदेशी ऋणपत्र	-	-	-	-	-	-
५. स्वदेशी इजाजतपत्रप्राप्त संस्थाको शेयर	-	-	-	-	-	-
६. स्वदेशी इजाजतपत्रप्राप्त संस्थाको डिभेन्चर तथा वण्ड	-	-	-	-	-	-
७. स्वदेशी संगठित संस्थाको शेयर, डिभेन्चर तथा वण्ड	१७,४९२,४८५	-	-	-	-	-
८. विदेशी बैकमा लगानी	-	-	-	-	-	-
९. Inter Bank Lending	-	-	-	-	-	-
१०. अन्य लगानी	-	-	-	-	-	-
<b>कुल लगानी</b>	<b>१७,४९२,४८५</b>	<b>-</b>	<b>-</b>	<b>-</b>	<b>-</b>	<b>-</b>

नेपाल फाइनेन्स लिमिटेड  
काठमाडौं, नेपाल  
भुक्तानी मितिसम्म धारण गर्ने लगानी (Held To Maturity)  
२०७२ साल आषाढ मसान्त सम्म

अनुसूची ४.१२.२

विवरण	परल मूल्य रकम (क)	हाल सम्मको क्षति रकम (ख)	यस वर्षको क्षति रकम (ग)	यस वर्ष नाफा / (नोक्सान) रकम (क-ख-ग)	गत वर्ष नाफा / (नोक्सान) रकम	कैफियत
१. नेपाल सरकारको ट्रेजरी बिल	-	-	-	-	-	-
२. नेपाल सरकारको वचतपत्र	-	-	-	-	-	-
३. नेपाल सरकारको अन्य ऋणपत्र	-	-	-	-	-	-
४. नेपाल राष्ट्र बैंक ऋणपत्र	१०,०००,०००	-	-	-	-	-
५. विदेशी ऋणपत्र	-	-	-	-	-	-
६. स्वदेशी इजाजतपत्रप्राप्त संस्थाको शेयर	-	-	-	-	-	-
७. स्वदेशी इ.प्रा. संस्थाको डिभेन्चर तथा वण्ड	-	-	-	-	-	-
८. स्वदेशी संगठित संस्थाको शेयर, डिभेन्चर तथा वण्ड	-	-	-	-	-	-
९. विदेशी बैक लगानी (Placement)	-	-	-	-	-	-
१०. अन्य लगानी	-	-	-	-	-	-
<b>कुल लगानी</b>	<b>१०,०००,०००</b>	<b>-</b>	<b>-</b>	<b>-</b>	<b>-</b>	<b>-</b>



नेपाल फाइनेन्स लिमिटेड  
काठमाडौं, नेपाल

कर्जा, सापट तथा बिल्स खरीद वर्गीकरण र सोको लागि व्यावस्था  
२०७२ साल आषाढ मसान्त सम्म

अनुसूची - ४.१३

विवरण	कर्जा तथा सापट						खरीद तथा डिस्काउन्ट गरिएका बिल			गत वर्ष
	स्वदेशी		अन्य	विदेशी	जम्मा	स्वदेशी	विदेशी	जम्मा	यस वर्ष	
	विपन्न वर्ग	अविपन्न								
	विमित	अविमित								
१. सक्रिय कर्जा सापट (Performing loan)	-	-	२४,४०७,४०५	-	२४,४०७,४०५	-	-	-		२४,४०७,४०५
१.१ असल	-	-	१९,०५८,१५३	-	१९,०५८,१५३	-	-	-	१९,०५८,१५३	१०९,८८०,६५६
१.२ सुक्ष्म निगरानी	-	-	५,३४९,२५२	-	५,३४९,२५२	-	-	-	५,३४९,२५२	-
२. निष्क्रिय कर्जा सापट (Non-Performing loan)	-	-	२६०,३६५,७८१	-	२६०,३६५,७८१	-	-	-	२६०,३६५,७८१	२८३,७८१,५७७
२.१ पुनरसंरचना गरिएको / पुनरतालिकीकरण	-	-	-	-	-	-	-	-	-	-
२.२ कमसल	-	-	७,९२९,८३५	-	७,९२९,८३५	-	-	-	७,९२९,८३५	११,३६७,६१४
२.३ शंकास्पद	-	-	३७,०७०,३९४	-	३७,०७०,३९४	-	-	-	३७,०७०,३९४	४९,००२,७४६
२.४ खराब	-	-	२१५,३६५,५५२	-	२१५,३६५,५५२	-	-	-	२१५,३६५,५५२	२२३,४११,२१८
क. कुल कर्जा (१-२)	-	-	२८४,७७३,१८६	-	२८४,७७३,१८६	-	-	-	२८४,७७३,१८६	३९३,६६२,२३३
३. कर्जा नोक्सानी व्यवस्था	-	-	-	-	-	-	-	-	-	-
३.१ असल	-	-	१९०,५८२	-	१९०,५८२	-	-	-	१९०,५८२	१,०९८,८०७
३.२ सुक्ष्म निगरानी	-	-	१०६,९८५	-	१०६,९८५	-	-	-	१०६,९८५	-
३.३ पुनरसंरचना गरिएको / पुनरतालिकीकरण	-	-	-	-	-	-	-	-	-	-
३.४ कमसल	-	-	१,९८२,४५९	-	१,९८२,४५९	-	-	-	१,९८२,४५९	२,८४१,९०३
३.५ शंकास्पद	-	-	१८,५३५,१९७	-	१८,५३५,१९७	-	-	-	१८,५३५,१९७	२४,५०१,३७३
३.६ खराब	-	-	२१५,३६५,५५२	-	२१५,३६५,५५२	-	-	-	२१५,३६५,५५२	२२३,४११,२१८
ख. कुल व्यवस्था	-	-	२३६,१८०,७७५	-	२३६,१८०,७७५	-	-	-	२३६,१८०,७७५	२५१,८५३,३०१
४. गत वर्ष सम्मको व्यवस्था	-	-	-	-	-	-	-	-	-	-
४.१ असल	-	-	१,०९८,८०७	-	१,०९८,८०७	-	-	-	१,०९८,८०७	१,८८७,२७५
४.१ सुक्ष्म निगरानी	-	-	-	-	-	-	-	-	-	-
४.२ पुनरसंरचना / पुनरतालिकीकरण	-	-	-	-	-	-	-	-	-	-
४.३ कमसल	-	-	२,८४१,९०३	-	२,८४१,९०३	-	-	-	२,८४१,९०३	२,५७१,४१६
४.४ शंकास्पद	-	-	२४,५०१,३७३	-	२४,५०१,३७३	-	-	-	२४,५०१,३७३	३३,७१५,०००
४.५ खराब	-	-	२२३,४११,२१८	-	२२३,४११,२१८	-	-	-	२२३,४११,२१८	१९९,१३५,८०२
ग. गत वर्ष सम्मको कूल व्यवस्था	-	-	२५१,८५३,३०१	-	२५१,८५३,३०१	-	-	-	२५१,८५३,३०१	२३७,३०९,४९३
घ. गत वर्षको व्यवस्थाबाट फिर्ता	-	-	१५,६७२,५२६	-	१५,६७२,५२६	-	-	-	१५,६७२,५२६	-
ङ. यस वर्षको थप व्यवस्था	-	-	-	-	-	-	-	-	-	-
च. यस वर्षको खुद थपघट	-	-	(१५,६७२,५२६)	-	(१५,६७२,५२६)	-	-	-	(१५,६७२,५२६)	१४,५४३,८०८
खुद कर्जा (क-ख)	-	-	४८,५९२,४११	-	४८,५९२,४११	-	-	-	४८,५९२,४११	१४१,८०८,६३२



नेपाल फाइनेन्स लिमिटेड  
काठमाडौं, नेपाल  
कर्जा, सापठ तथा विल खरीदको सुरक्षण  
२०७२ साल आषाढ मसान्त सम्म

अनुसूची - ४.१३ (क)

विवरण	यस वर्ष रु.	गत वर्ष रु.
(क) सुरक्षित	२८४,७७३,१८६	३९३,६६२,२३३
१. चल/अचल सम्पत्तिको सुरक्षणमा	२६५,४१९,६९३	३५३,२९२,०९०
२. स्वदेशी ईजाजत प्राप्त संस्थाको जमानतमा	-	-
३. सरकारी जमानतमा	-	-
४. अन्तर्राष्ट्रिय श्रेणीकृत बैंकको जमानतमा	-	-
५. निर्यात कागजातको सुरक्षणमा	-	-
६. मुद्दती रसीदको सुरक्षणमा	-	-
(क) संस्थाको आफ्नै मुद्दती रसिदको सुरक्षण	८,२०२,६१०	१२,०३४,०७९
(ख) अन्य ईजाजत पत्र प्राप्त संस्थाको मुद्दती रसिदको सुरक्षण	-	-
७. सरकारी ऋणपत्रको सुरक्षणमा	-	-
८. काउण्टर जमानतमा	-	-
९. व्यक्तिगत जमानतमा	-	-
१०. अन्य सुरक्षणमा	११,१५०,८८३	२८,३३६,०६४
(ख) असुरक्षित	-	-
जम्मा	२८४,७७३,१८६	३९३,६६२,२३३



नेपाल फाइनेन्स लिमिटेड

काठमाडौं, नेपाल

स्थिर सठपति

२०७२ साल आषाढ मसान्त सम्म

अनुसूची - ४.१४

विवरण	स्थिर सम्पत्ति						यस वर्ष रु.	गत वर्ष रु.
	भवन	परिवहन साधन	मेशिनरी	कार्यालय सामान	अन्य			
१. परल मोल								
क) गतवर्षको मौज्जात	-	६,७०९,२४४	७,७११,६११	३,०९८,०३६	१,१८२,९१५		१८,७०१,८०९	१८,५४४,२०१
ख) यस वर्षको थप	-	-	-	२६४,९६०	-		२६४,९६०	२८७,०९१
ग) यस वर्षको पुनरमूल्यांकन/पुनरलेखन	-	-	-	-	-		-	-
घ) यस वर्षको विक्री	-	-	-	-	-		-	(१२९,४८७)
ड) यस वर्षको अपलेखन/समायोजन	-	-	-	-	-		-	-
कुल (क+ख+ग+घ+ड) परल मोल	-	६,७०९,२४४	७,७११,६११	३,३६३,९९६	१,१८२,९१५		१८,९६६,७६६	१८,७०१,८०९
२. हास कट्टी								
क) गतवर्ष सम्मको	-	३,४७६,०७८	३,०६८,७४८	१,५०८,००४	६०४,३५३		८,६५९,१९३	७,५७३,९६९
ख) यस वर्षको	-	४८४,६८५	२११,६०९	२५६,१०५	८६,८४३		१,०३९,२४२	१,१४८,७४७
ग) हास कट्टी पुनरमूल्यांकन/पुनरलेखन	-	-	-	-	-		-	-
घ) हास कट्टी रकम समायोजन/फिर्ता	-	-	-	-	-		-	(६२,७३३)
कुल हासकट्टी	-	३,९६०,७६३	३,२८०,३६७	१,७६४,१०९	६९१,१९६		९,६९८,४३५	८,६५९,१९३
३. बुक भ्यालु	-	२,७४६,४८१	४,४३१,२४४	१,५९८,८८७	४९१,७१८		९,२६८,३३१	१०,०४२,६१२
४. जग्गा	-	-	-	-	-		-	-
५. पूँजीगत निर्माण (पूँजीकरण गरिनुपर्ने)	-	-	-	-	-		-	-
६. लीज होल्ड सम्पत्ति	-	-	-	-	-		-	-
जम्मा (३+४+५+६)	-	२,७४६,४८१	४,४३१,२४४	१,५९८,८८७	४९१,७१८		९,२६८,३३१	१०,०४२,६१२



नेपाल फाइनेन्स लिमिटेड  
काठमाडौं, नेपाल  
गैर बैकिङ्ग सम्पत्ति  
२०७२ साल आषाढ मसान्त सम्म

अनुसूची - ४.१५

ऋणी वा पार्टीको नाम ठेगाना	गैर बैकिङ्ग सम्पत्ति सकार गरेको मिति	कुल गैर बैकिङ्ग सम्पत्ति रकम रु.	नोक्सानी व्यवस्था		खुद गैर बैकिङ्ग सम्पत्ति रु.	गत वर्ष रु.
			प्रतिशत	रकम रु.		
रविन्द्र ढकाल, भक्तपुर	२०५७/११/०५	१६३,२९२	१००	१६३,२९२	-	१६३,२९२
शिव शक्ति खाद्य उद्योग, धुलिखेल	२०५८/१०/३१/२६	१,११३,१६५	१००	१,११३,१६५	-	१,११३,१६५
बद्रि प्रसाद ढुङ्गाना, पांचखाल	२०५९/१०/३१/७	७००,०००	१००	७००,०००	-	७००,०००
बल देव दुलाल, सांगा	२०६०/१०/२१/२९	१,०८९,४६८	१००	१,०८९,४६८	-	१,०८९,४६८
ग्रेस हस्पिटल	२०६९/१०/३१/३१	७,४७३,७५०	१००	७,४७३,७५०	-	७,४७३,७५०
गोक्यो कपी उद्योग	२०६९/११/१०/९	१८,०००,०००	१००	१८,०००,०००	-	१८,०००,०००
स्नो प्याचरी इण्डष्ट्रिज प्रा.लि.	२०७१/१०/३१/३२	१७,२३०,५३६	१००	१७,२३०,५३६	-	१७,२३०,५३६
सुधिर बस्नेत	२०७१/१०/३१/३२	१२,००९,१४३	१००	१२,००९,१४३	-	१२,००९,१४३
नियोन अपार्टमेण्ट	२०७१/१०/३१/३२	१,२००,०००	१००	१,२००,०००	-	१,२००,०००
राजेश श्रेष्ठ	२०७१/१०/३१/३२	१,५००,०००	१००	१,५००,०००	-	१,५००,०००
बि.बि ट्रेडलिङ्क	२०७१/१०/५/१०/४	१०,०७४,६८१	१००	१०,०७४,६८१	-	-
राजेश श्रेष्ठ	२०७१/१०/५/१०/४	६३०,०००	१००	६३०,०००	-	-
प्रतिमा शर्मा	२०७१/१०/५/१०/४	५००,०००	१००	५००,०००	-	-
के.सी. ट्रेडलिङ्क	२०७१/१०/६/१२/९	१०,८५०,०००	१००	१०,८५०,०००	-	-
पुर्निमा ट्रेड कन्सर्न	२०७१/१०/६/१२/९	११,५००,०००	१००	११,५००,०००	-	-
		९४,०२६,०३५		९४,०२६,०३५	-	६०,४७९,३५४



नेपाल फाइनेन्स लिमिटेड

काठमाडौं, नेपाल

अव्यय सम्पत्ति

२०७२ साल आषाढ मसान्त सम्म

अनुसूची - ४.१६

विवरण	यस वर्ष रु.	गत वर्ष रु.
१. मसलन्द मौज्दात	-	-
२. लगानीमा असुल गर्न बाँकी आम्दानी	२१२,५००	२१२,५००
३. कर्जामा असुल गर्न बाँकी व्याज	१४५,९१८,९३०	१२०,२६३,३७३
न्यून: व्याज मुलतवी रकम	(१४५,९१८,९३०)	(१२०,२६३,३७३)
४. असुल गर्न बाँकी कमिशन	-	-
५. सन्डी डेटर्स	७,७४९,५३९	२,८३३,९८०
६. कर्मचारी सापटी र पेशकी	-	-
७. अग्रिम भुक्तानी	७२,६३६	१,२३६,२८९
८. मार्गस्थ नगद	-	-
९. मार्गस्थ अन्य (चेक समेत)	-	-
१०. बिना सूचना ड्राफ्टको भुक्तानी	-	-
११. अपलेखन हुन बाँकी खर्च	३२५,२००	६३४,७००
१२. शाखा मिलान हिसाब	-	-
१३. स्थगन कर सम्पत्ति (Deferred Tax Assets)	८९,२०७,७४०	८३,२९८,९८९
१४. अन्य		
क. धरौटी	५७६,६७८	५७६,६७८
ख. अग्रिम आयकर	४,०६६,८४३	१,४२७,९४५
ग. शेयर संकलन केन्द्र वापत भुक्तानी लिन बाँकी रकम	३,६३९	३,६३९
<b>जम्मा</b>	<b>१०२,२१४,७५९</b>	<b>९०,१४३,०९६</b>





नेपाल फाइनेन्स लिमिटेड  
काठमाडौं, नेपाल  
अन्य सठ्पति (थप विवरण)  
२०७२ साल आषाढ मसान्त सम्म

अनुसूची - ४.१६ (क)

विवरण	यस वर्ष रु.				गत वर्ष रु.
	१ वर्ष सम्म	१ वर्ष देखि ३ वर्ष सम्म	३ वर्ष भन्दा माथि	जम्मा रु.	
१. कर्जामा असुल गर्न बाँकी ब्याज	२८,५४१,२२२	६४,०७९,१३२	५३,२९८,५७६	१४५,९१८,९३०	१२०,२६३,३७३
२. विना सूचना ड्राफ्टको भुक्तानी	-	-	-	-	-
३. शाखा मिलान हिसाब	-	-	-	-	-
४. स्वदेशी विदेशी एजेन्सी हिसाब	-	-	-	-	-

नेपाल फाइनेन्स लिमिटेड  
काठमाडौं, नेपाल  
सठ्भावित दायित्वहरू  
२०७२ साल आषाढ मसान्त सम्म

अनुसूची - ४.१७

विवरण	यस वर्ष रु.	गत वर्ष रु.
१. संस्था उपर दावी परेको तर संस्थाले दायित्व स्वीकार नगरेको रकम	-	-
२. प्रतितपत्रहरू (मार्जिन नघटाई पुरा रकम)		
(क) ६ महिना भन्दा कम अवधिको	-	-
(ख) ६ महिना भन्दा वढी अवधिको	-	-
३. पुनः डिस्काउन्ट गरिएका विलहरू	-	-
४. म्याद नाघि नसकेको ग्यारेन्टी/वण्ड		
(क) बिड वण्ड	-	-
(ख) परफरमेन्स वण्ड	-	-
(ग) अन्य ग्यारेन्टी/वण्ड	१,५००,०००	५००,०००
५. चुक्ता वा भुक्तान हुन बाँकी शेयर लगानी	-	-
६. फरवार्ड एक्स्चेन्ज कन्ट्राक्टको बाँकी दायित्वहरू	-	-
७. कलेक्सनमा रहेका विलहरू	-	-
८. मञ्जुरी तथा समर्थन	-	-
९. प्रत्याभुति प्रतिबद्धता	-	-
१०. अपरिवर्त्य कर्जा प्रतिबद्धता (Irrecoverable Loan Commitment)	-	-
११. अन्तर्राष्ट्रिय श्रेणीकृत बैंकको काउन्टर ग्यारेन्टीमा दिईएको ग्यारेन्टी	-	-
१२. अग्रिम भुक्तानी ग्यारेन्टी (Advance Payment Guarantee)	-	-
१३. कर्जा प्रवाहको लागि वित्तीय जमानत (Financial Guarantee)	-	-
१४. आयकर वापत सम्भावित दायित्व (Contingent Liabilities on Income Tax)	-	-
१५. अन्य	-	-
१६. ....	-	-
१७. ....	-	-
<b>जम्मा</b>	<b>१,५००,०००</b>	<b>५००,०००</b>



नेपाल फाइनेन्स लिमिटेड  
काठमाडौं, नेपाल  
व्याज आम्दानी

मिति २०७१ श्रावण १ देखि २०७२ आषाढ ३१ सम्म

अनुसूची - ४.१८

विवरण	यस वर्ष रु.	गत वर्ष रु.
<b>क. कर्जा सापट र अधिविकर्षमा</b>		
१. कर्जा सापट	१७,०३६,९२२	३५,३८१,७२६
२. अधिविकर्ष	-	-
<b>ख. लगानीमा</b>	-	-
१. नेपाल सरकारको ऋण पत्र	-	-
(क) ट्रेजरी विल्स	-	-
(ख) विकासऋण पत्र	६६२,४९९	७९८,५०६
(ग) राष्ट्रिय वचत पत्र	-	-
२. विदेशी ऋणपत्र	-	-
(क)	-	-
(ख)	-	-
३. नेपाल राष्ट्र बैंकको ऋणपत्र	-	-
४. डिभेन्चर तथा वण्डहरू	-	-
५. अन्तर बैंक लगानीमा व्याज	-	-
(क) बैंक/वित्तीय संस्थाहरू	-	-
(ख) अन्य संस्थाहरू	-	-
<b>(ग) एजेन्सी मौज्दातमा</b>	-	-
१. स्वदेशी बैंक/वित्तीय संस्थाहरू	-	-
२. विदेशी बैंकहरू	-	-
<b>(घ) माग तथा अल्पसूचनामा प्राप्त हुने मौज्दातमा</b>		
१. स्वदेशी बैंक/वित्तीय संस्थाहरू	२,०३०,३४०	२,४५८,५८९
२. विदेशी बैंकहरू	-	-
<b>(ङ) अन्यमा</b>	-	-
१. सर्तिफिकेट अफ डिपोजिट	-	-
२. अन्तर बैंक/वित्तीय संस्था कर्जा	-	-
३. अन्य	-	-
<b>जम्मा</b>	<b>१९,७२९,७६१</b>	<b>३८,६३८,८२१</b>



नेपाल फाइनेन्स लिमिटेड  
काठमाडौं, नेपाल  
ट्याज र्वर्च  
मिति २०७१ श्रावण १ देखि २०७२ आषाढ ३१ सम्म

अनुसूची - ४.१९

विवरण	यस वर्ष रु.	गत वर्ष रु.
<b>क. निक्षेप दायित्वमा</b>		
१. मुद्दती निक्षेप		
१.१ स्वदेशी मुद्रा	२६,३३२,०३६	३४,११४,२५६
१.२ विदेशी मुद्रा	-	-
२. वचत निक्षेप		
२.१ स्वदेशी मुद्रा	७,८७८,६९०	१०,७४९,४३५
२.२ विदेशी मुद्रा	-	-
३. मागेको वखत तिर्नुपर्ने निक्षेप		
३.१ स्वदेशी मुद्रा	-	-
३.२ विदेशी मुद्रा	-	-
४. सर्टिफिकेट अफ डिपोजिट्स	-	-
<b>ख. कर्जा सापटमा</b>	-	-
१. ऋणपत्र तथा वण्ड	-	-
२. नेपाल राष्ट्र बैंकबाट प्राप्त कर्जा	-	-
३. अन्तर बैंक/वित्तीय संस्था कर्जा	-	-
४. अन्य संगठित संस्था	-	-
५. अन्य कर्जा	-	-
<b>ग. अन्यमा</b>	-	-
१. ....	-	-
२. ....	-	-
<b>जम्मा</b>	<b>३४,२१०,७२६</b>	<b>४४,८६३,६९१</b>



नेपाल फाइनेन्स लिमिटेड  
काठमाडौं, नेपाल  
कमिशन तथा डिस्काउन्ट  
मिति २०७१ श्रावण १ देखि २०७२ आषाढ ३१ सम्म

अनुसूची - ४.२०

विवरण	यस वर्ष रु.	गत वर्ष रु.
<b>क. विल्स खरीद तथा डिस्काउन्ट</b>		
१. स्वदेशी	-	-
२. विदेशी	-	-
<b>ख. कमिशन</b>		
१. प्रतितपत्र	-	-
२. जमानत पत्र	-	-
३. कलेक्सन फी	-	-
४. रेमिटेन्स फी	३३,४९९	७०,३८८
५. क्रेडिट कार्ड	-	-
६. शेयर प्रत्याभूति/निष्काशन (कलेक्शन)	२,५१५	७०
७. सरकारी कारोवार वापत	-	-
८. बिमा कमिशन वापत	-	-
९. वट्टा आम्दानी	-	-
<b>ग. अन्य</b>	-	१६
<b>जम्मा</b>	<b>३६,०१४</b>	<b>७०,४७४</b>

नेपाल फाइनेन्स लिमिटेड  
काठमाडौं, नेपाल  
अन्य सञ्चालन आम्दानी  
मिति २०७१ श्रावण १ देखि २०७२ आषाढ ३१ सम्म

अनुसूची - ४.२१

विवरण	यस वर्ष रु.	गत वर्ष रु.
१. सेफ डिपोजिट भल्टको भाडा	-	-
२. क्रेडिट कार्ड निष्काशन तथा नवीकरण	-	-
३. ए.टि.एम. कार्ड निष्काशन तथा नवीकरण	-	-
४. टेलेक्स/टि.टि.	-	-
५. सेवा शुल्क	३२९,१९०	१,२३२,७१५
६. नवीकरण शुल्क	-	-
७. अन्य	१५०,९४१	१२८,९९२
<b>जम्मा</b>	<b>४८०,१३१</b>	<b>१,३६१,७०७</b>



नेपाल फाइनेन्स लिमिटेड  
काठमाडौं, नेपाल  
सटही घटबढ आठदानी/(नोकसान)  
मिति २०७१ श्रावण १ देखि २०७२ आषाढ ३१ सम्म

अनुसूची - ४.२२

विवरण	यस वर्ष रु.	गत वर्ष रु.
क. विनिमय दरमा भएको फरकबाट	-	-
ख. विदेशी मुद्रा कारोवारबाट (वट्टा वाहेक)	-	-
जम्मा आम्दानी/(नोकसान)	-	-

नेपाल फाइनेन्स लिमिटेड  
काठमाडौं, नेपाल  
कर्मचारी खर्च  
मिति २०७१ श्रावण १ देखि २०७२ आषाढ ३१ सम्म

अनुसूची - ४.२३

विवरण	यस वर्ष रु.	गत वर्ष रु.
१. तलब	३,५०९,१०७	५,७४२,९३५
२. भत्ता	२,७९६,६०५	३,३०१,२११
३. सञ्चयकोषमा थप	३३४,५५८	५५१,०२६
४. तालिम खर्च	-	११,३००
५. पोशाक	-	-
६. औषधोपचार	२९५,८४५	४४५,२०७
७. बीमा	-	-
८. पेन्सन तथा उपदान व्यवस्था	२,६९१,२९७	५०३,८९९
९. अन्य	५३७,२२५	६३८,५८५
जम्मा	१०,१६४,६३७	११,१९४,१६३



नेपाल फाइनेन्स लिमिटेड

काठमाडौं, नेपाल

अन्य सञ्चालन खर्च

मिति २०७१ श्रावण १ देखि २०७२ आषाढ ३१ सम्म

अनुसूची - ४.२४

विवरण	यस वर्ष रु.	गत वर्ष रु.
१. घरभाडा	४,०२८,७४१	५,७१३,३५४
२. बत्ती, विजुली र पानी	२३८,००४	५३५,६८७
३. मर्मत तथा सम्भार		
क. भवन .....	-	-
ख. सवारी साधन .....	१९०,४२८	३२६,६०५
ग. अन्य (मेसिनरी) .....	३०,७४०	४७५,२६४
४. बीमा	४७६,६१४	७६०,७८५
५. पोष्टेज, टेलिक्स, टेलिफोन, फ्याक्स	२९१,५७२	३१३,६६७
६. कार्यालय उपकरण फर्निचर र सम्भार	-	-
७. भ्रमण भत्ता र खर्च	४४,७०२	३९,४७०
८. मसलन्द र छपाई	२०८,७१३	२९३,७८३
९. पत्रपत्रिका तथा पुस्तक	२३,९३५	१०,१८८
१०. विज्ञापन	१०४,८३६	३८४,००७
११. कानूनी खर्च	२८६,९५०	११३,१००
१२. चन्दा	५००	१,५०१
१३. सञ्चालक समिति सम्बन्धी खर्च		
क. बैठक भत्ता .....	१२८,०००	२४०,०००
ख. अन्य खर्च .....	८२,२९१	१५३,२६७
१४. साधारण सभा सम्बन्धी खर्च	-	-
१५. लेखापरीक्षण सम्बन्धी		
क. लेखापरीक्षण शुल्क		
वाह्य लेखापरीक्षण शुल्क	८०,०००	८०,०००
आन्तरिक लेखापरीक्षण शुल्क	४२,०००	४२,०००
ख. अन्य खर्च	३,३६५	२०,४६५
१६. रकम स्थानान्तरण कमिशन	-	-
१७. स्थिर सम्पत्तिमा ह्यास कट्टी	१,०३९,२४२	१,१४८,७४८
१८. पूर्व सञ्चालन खर्च अपलेखन	-	-
१९. शेयर निष्काशन खर्च	-	-
२०. शेयर निष्काशन खर्च अपलेखन	-	-
२१. प्राविधिक सेवा सोधभर्ना	-	६१,०२५
२२. मनोरञ्जन खर्च	७५,४५९	१६३,१५६
२३. अपलेखन खर्च	३०९,५००	३०९,५००
२४. सुरक्षा खर्च	१,०४९,३४८	१,१५१,३३२
२५. कर्जा सुरक्षण प्रिमियम	-	-
२६. कमिशन र डिस्काउण्ट	२३२,३६४	६६,९४७
२७. अन्य .....		
इन्धन खर्च	४१९,७३२	५४९,५५२
सदस्यता तथा नविकरण शुल्क	८२२,१९६	१,००२,४०१
विविध खर्च	३७२,३६३	६८२,३७९
अन्य बैठक भत्ता र खर्च	११,८००	५१,४००
नखप्ने सामान	-	-
<b>जम्मा</b>	<b>१०,५९३,३९५</b>	<b>१४,६८९,५८३</b>



नेपाल फाइनेन्स लिमिटेड  
काठमाडौं, नेपाल  
सम्भावित नोक्सानी व्यवस्था

मिति २०७१ श्रावण १ देखि २०७२ आषाढ ३१ सम्म

अनुसूची - ४.२५

विवरण	यस वर्ष रु.	गत वर्ष रु.
१. कर्जा नोक्सानी व्यवस्थामा भएको वृद्धि	-	१४,५४३,८०८
२. लगानी नोक्सानी व्यवस्थामा भएको वृद्धि	-	-
३. गैर बैकिङ्ग सम्पत्ती नोक्सानी व्यवस्था	३३,५५४,६८१	२७,५००,०००
४. अन्य सम्पत्तिमा गरिएको व्यवस्था	-	-
<b>जम्मा</b>	<b>३३,५५४,६८१</b>	<b>४२,०४३,८०८</b>

नेपाल फाइनेन्स लिमिटेड  
काठमाडौं, नेपाल  
गैर सञ्चालन आम्दानी/(नोक्सान)

मिति २०७१ श्रावण १ देखि २०७२ आषाढ ३१ सम्म

अनुसूची - ४.२६

विवरण	यस वर्ष रु.	गत वर्ष रु.
१. लगानी विक्रीबाट आम्दानी/(नोक्सान)	१७,३७५,४८७	१,१९९,७३७
२. सम्पत्ति विक्रीबाट आम्दानी/(नोक्सान)	-	(२१,७६३)
३. लाभांश	६९३,२१७	१२९,४९७
४. नेपाल राष्ट्र बैंकबाट प्राप्त सहूलियत	-	-
क. तोकिएको शाखाहरूको नोक्सान बापत क्षतिपूर्ति	-	-
ख. ब्याज क्षतिपूर्ति	-	-
ग. सटही काउन्टर	-	-
५. अन्य	-	-
गैर बैकिङ्ग सम्पत्ति विक्रीबाट आम्दानी/(नोक्सान)	-	-
घर बहाल आम्दानी	६०२,२७६	५७०,६००
<b>खुद गैर सञ्चालन आम्दानी / (नोक्सान)</b>	<b>१८,६७०,९८०</b>	<b>१,८७८,०७१</b>

नेपाल फाइनेन्स लिमिटेड  
काठमाडौं, नेपाल

सम्भावित नोक्सानी व्यवस्थाबाट फिर्ता

मिति २०७१ श्रावण १ देखि २०७२ आषाढ ३१ सम्म

अनुसूची - ४.२७

विवरण	यस वर्ष रु.	गत वर्ष रु.
१. कर्जा नोक्सानी व्यवस्थाबाट फिर्ता	१५,६७२,५२६	-
२. गैर बैकिङ्ग सम्पत्ती नोक्सानी व्यवस्थाबाट फिर्ता	-	-
३. लगानी व्यवस्थाबाट फिर्ता	-	९,६७६
४. अन्य सम्पत्तिको व्यवस्थाबाट फिर्ता	-	-
<b>जम्मा</b>	<b>१५,६७२,५२६</b>	<b>९,६७६</b>



नेपाल फाइनेन्स लिमिटेड  
काठमाडौं, नेपाल  
असामान्य कारोबारहरूबाट भएको आठदानी/(स्वर्च)  
मिति २०७१ श्रावण १ देखि २०७२ आषाढ ३१ सम्म

अनुसूची - ४.२८

विवरण	यस वर्ष रु.	गत वर्ष रु.
१. अपलेखन भएको कर्जाको असुली	-	-
२. स्वेच्छिक अवकाश खर्च	-	-
३. असुली हुन नसकेको कर्जाको अपलेखन (अनुसूची ४.२८क)	(५,५७३,५४२)	(८,१५०,०००)
४. अन्य खर्च/आम्दानी	-	-
५. अन्य सम्पत्तीको अपलेखन	-	-
६. अपलेखित कर्जाबाट असुल रकम	५,९००,००१	-
<b>जम्मा</b>	<b>३२६,४५९</b>	<b>(८,१५०,०००)</b>

नेपाल फाइनेन्स लिमिटेड  
काठमाडौं, नेपाल  
अपलेखन कर्जाको विवरण  
मिति २०७१ श्रावण १ देखि २०७२ आषाढ ३१ सम्म

क्र.सं.	कर्जा प्रकार	अपलेखन गरिएको रकम	धितोको प्रकार तथा रकम	धितो मूल्यांकनको आधार	कर्जा स्वीकृत गर्ने अधिकारी/तह	कर्जा असूलीका लागि भए गरेका प्रयास	अनुसूची - ४.२८ (क) कैफियत
१.	चालु पूँजी कर्जा						
२.	परियोजना कर्जा						
३.	स्थिर पूँजी कर्जा						
४.	व्यक्तिगत कर्जा						
५.	अन्य कर्जा	१,९२३,५४२.००	फ्ल्याट (ओरियन्टल कोलोनी)				वि.वि ट्रेडलिङ्क
६.	अन्य कर्जा	१,५००,०००.००	फ्ल्याट (ओरियन्टल कोलोनी)				पुर्निमा ट्रेड कर्न्सन
७.	अन्य कर्जा	२,१५०,०००.००	फ्ल्याट (ओरियन्टल कोलोनी)				के.सी. ट्रेडलिङ्क
	<b>कुल कर्जा</b>	<b>५,५७३,५४२.००</b>					

नेपाल फाइनेन्स लिमिटेड  
काठमाडौं, नेपाल  
अपलेखित अन्य सम्पत्तिको विवरण  
२०७१ आषाढ मसान्त

क्र.सं.	अपलेखन गरिएको रकम	सम्पत्तिको विवरण	कर्जा स्वीकृत गर्ने अधिकारी/तह	कर्जा असूलीका लागि भए गरेका प्रयास	कैफियत
<b>जम्मा</b>					



## नेपाल फाइनेन्स लिमिटेड

काठमाडौं, नेपाल

### संचालक, कार्यकारी प्रमुख, संस्थापक, कर्मचारी शेयरहोल्डरहरूलाई ग्राहको कर्जा सापट विवरण २०७२ साल आषाढ मसान्त सम्म

खरीद तथा डिस्काउन्ट गरिएका बिलहरू र कर्जा, सापट तथा अधिविकर्षमा प्रवाहित कूल रकम मध्ये संचालक, कार्यकारी प्रमुख, संस्थापक, कर्मचारी, शेयर होल्डरहरू र निजहरूको परिवारका सदस्य वा त्यस्ता व्यक्ति जमानी बसेको वा मैनेजिड. एजेन्ट भएको कुनै संस्था वा कम्पनीलाई गएको रकमको विवरण देहाए बमोजिम छ।

अनुसूची - ४.२९

संस्थापक / सञ्चालक / कार्यकारी प्रमुखको नाम	गत वर्ष सम्मको बाँकी		यस वर्ष असुली		यस वर्ष थप कर्जा	आषाढ मसान्त सम्म बाँकी	
	साँवा	ब्याज	साँवा	ब्याज		साँवा	ब्याज
(क) सञ्चालक							
१. ....	-	-	-	-	-	-	-
२. ....	-	-	-	-	-	-	-
(ख) कार्यकारी प्रमुख							
१. ....	-	-	-	-	-	-	-
२. ....	-	-	-	-	-	-	-
(ग) संस्थापक							
१. ....	-	-	-	-	-	-	-
२. ....	-	-	-	-	-	-	-
(घ) कर्मचारी							
१. ....	-	-	-	-	-	-	-
२. ....	-	-	-	-	-	-	-
(ङ) शेयरधनीहरू							
१. ....	-	-	-	-	-	-	-
२. ....	-	-	-	-	-	-	-
<b>जम्मा रु.</b>	-	-	-	-	-	-	-





नेपाल फाइनेन्स लिमिटेड  
काठमाडौं, नेपाल  
पूँजीकोष तालिका  
२०७२ साल आषाढ मसान्त सम्म

अनुसूची - ४.३०

(रु. हजारमा)

विवरण	चालु वर्ष	गत वर्ष
<b>क. प्राथमिक पूँजी</b>	(१४८,८०४)	(५४,०९३)
१) चुक्ता पूँजी (साधारण शेयर)	१३५,८०१	१३५,८०१
२) प्रस्तावित वोनश शेयर	-	-
३) शेयर प्रिमियम	-	-
४) फिर्ता नहुने अग्राधिकार शेयर	-	-
५) साधारण जगेडा कोष	४०,००१	४०,००१
६) सञ्चित नाफा/(नोक्सान)	(३२४,६०५)	(२९०,९९८)
७) वासलातमा देखाईएको चालु आ.व.को नाफा/(नोक्सान) हिसाब	-	-
८) पूँजी फिर्ता जगेडा कोष	-	-
९) पूँजी समायोजन कोष	-	-
१०) कल्स इन एडभान्स	-	-
११) अन्य स्वतन्त्र कोषहरू	८९,२०८	८३,२१८
<b>घटाउने:</b>		
ख्याति (Goodwill) वापतको रकम	-	-
स्थगन कर सम्पत्ती (Deferred tax Assets)	(८९,२०८)	-
सीमाभन्दा बढी शेयर, सुरक्षणपत्रमा लगानी गरिएको रकम	-	(२२,११६)
वित्तिय स्वार्थ रहेको कम्पनीको धितोपत्रमा लगानी गरेको रकम	-	-
अवास्तविक सम्पत्ती	-	-
यस बैंकको निर्देशन पालना नगरी स्वप्रयोजनको लागि घरजग्गा खरिद गरेको रकम	-	-
सीमाभन्दा बढी आवास भवन निर्माण तथा जग्गा विकासमा लगानी गरिएको रकम	-	-
तोकिएको सिमा भित्र विक्री वितरण गर्न नसकेको शेयर प्रत्याभूती प्रचलित ऐन कानूनले प्रतिबन्ध गरेको व्यक्ति तथा समूहहरूलाई प्रदान गरेको कर्जा तथा सुविधाहरू	-	-
<b>ख. पुरक पूँजी</b>	२९८	१,०९९
१) असल कर्जाको लागि गरिएको कर्जा नोक्सानी व्यवस्था	२९८	१,०९९
२) अतिरिक्त कर्जा नोक्सानी व्यवस्था	-	-
३) हाईब्रिड पूँजी उपकरणहरू	-	-
४) सुरक्षण नराखिएको सहायक आवधिक ऋण	-	-
५) सटही समीकरण कोष	-	-
६) सम्पत्ती पुनर्मूल्यांकन कोष	-	-
७) लगानी समायोजन कोष	-	-
८) लगानीमा हानी वापतको व्यवस्था	-	-
<b>ग. जम्मा पूँजीकोष (क+ख)</b>	(१४८,५०६)	(५२,९९५)
<b>घ. जोखिम भारित सम्पत्तीको आधारमा कायम गर्नुपर्ने न्यूनतम पूँजीकोष</b>		
पूँजीकोष (११ प्रतिशत)	(२८.५१)	(९.०७)
प्राथमिक पूँजी (५.५० प्रतिशत)	(२८.५७)	(९.२६)
पूँजीकोष [अधिक/(न्यून)]	(३९.५१)	(२०.०७)
प्राथमिक पूँजी [अधिक/(न्यून)]	(३४.०७)	(१४.७६)



नेपाल फाइनेन्स लिमिटेड  
काठमाडौं, नेपाल  
जोखिम भारित सम्पति विवरण तालिका  
२०७२ साल आषाढ मसान्त सम्म

अनुसूची - ४.३० (क)  
रु. हजारमा

वासलात भित्रका सम्पत्तिहरू (On Balancesheet Assets)	भार	यस वर्ष रु.		गत वर्ष रु.	
		रकम	जोखिम भारित सम्पत्ति	रकम	जोखिम भारित सम्पत्ति
नगद मौज्जात	०	२,५८७	-	१,३४०	-
सुन (विनिमय योग्य)	०	-	-	-	-
नेपाल राष्ट्र बैंकमा रहेको मौज्जात	०	६,२४०	-	१२१,४५८	-
नेपाल सरकारको ऋणपत्रमा गरिएको लगानी	०	-	-	-	-
नेपाल राष्ट्र बैंक ऋणपत्रमा गरिएको लगानी	०	१०,०००	-	१०,०००	-
आफ्नै मुद्दती रसीदको धितोमा पूर्ण सुरक्षित हुने गरी प्रदान गरिएको मुद्दती रसीद धितो कर्जा	०	८,२०३	-	१२,०३४	-
सरकारी ऋणपत्रको धितोमा पूर्ण सुरक्षित हुने गरी प्रदान गरिएको कर्जा	०	-	-	-	-
बचत पत्रको पाउनु पर्ने ब्याज रकम (Accrued Interest)	०	२१३	-	२१३	-
विपन्न वर्ग कर्जा अर्न्तगत गणना हुने युवा तथा साना व्यवसायी स्वरोजगार कोषमा					
“ख” र “ग” वर्गका इजाजतपत्र प्राप्त संस्थाले जम्मा गरेको रकम	०	३,४८७	-	२,९५५	-
स्वदेशी बैंक तथा वित्तीय संस्थाहरूमा रहेको मौज्जात र मुद्दती रसिदको दावी (Claims)	२०	४५०	९०	९५५	१९९
अन्य बैंक तथा वित्तीय संस्थाहरूको मुद्दती रसिदको धितोमा पूर्ण सुरक्षित हुने गरी प्रदान गरेको मुद्दती रसिद धितो कर्जा	२०	-	-	-	-
विदेशी बैंकहरूमा रहेको मौज्जात	२०	-	-	-	-
मागेको बखत प्राप्त हुने रकम (Money at Call)	२०	५,११४	१,०२३	१७,०८६	३,४१७
अन्तराष्ट्रिय श्रेणीकृत (Rated) बैंकको ग्यारेण्टीमा गएको कर्जा	२०	-	-	-	-
अन्तराष्ट्रिय श्रेणीकृत (Rated) बैंकको ग्यारेण्टीमा गएको अन्य लगानी	२०	-	-	-	-
अन्तर बैंक सापटी	२०	-	-	-	-
शेयर, डिबेन्चर एवं बण्डमा भएको लगानी	१००	१७,४९२	१७,४९२	२७,९३३	२७,९३३
अन्य लगानीहरू	१००	-	-	-	-
कर्जा, सापट तथा विल्स खरीद/डिस्काउण्ट	१००	२७३,०८३	२७३,०८३	३७८,६७३	३७८,६७३
स्थिर सम्पत्तिहरू	१००	९,२६८	९,२६८	१०,०४३	१०,०४३
पाउनु पर्ने अन्य खुद ब्याज रकम (कुल पाउनु पर्ने ब्याज-बचत पत्रको ब्याज(ब्याज मुलतवी))	१००	-	-	-	-
अन्य सबै सम्पत्तिहरू (खुद अग्रिम कर दाखिला वाहेक)	१००	१९१,९६१	१९१,९६१	१४८,९७५	१४८,९७५
सीमा नाघेको रियल स्टेट/आवासिय घर कर्जा	१५०	-	-	-	-
<b>(क) जम्मा</b>		<b>५२८,०९९</b>	<b>४९२,९९८</b>	<b>७३१,७०४</b>	<b>५६९,२३९</b>
वासलात बाहिरको कारोवार (Off balance sheet Items)					
विल्स कलेक्सन	०	-	-	-	-
अग्रिम विदेशी विनिमय सम्झौता	१०	-	-	-	-
६ महिना भन्दा कम अवधिको प्रतितपत्र (पुरै रकम)	२०	-	-	-	-
अन्तराष्ट्रिय श्रेणीकृत (Rated) विदेशी बैंकको काउण्टर ग्यारेन्टीमा जारी गरिएको ग्यारेन्टी	२०	-	-	-	-
६ महिना भन्दा बढि अवधिको प्रतितपत्र (पुरै रकम)	५०	-	-	-	-
विडवण्ड/परफरमेन्स वण्ड/प्रत्याभूती (Underwriting) सम्बन्धि प्रतिवद्धता	५०	-	-	-	-
पुन खरीद गर्ने शर्तमा विक्री गरेको कर्जा	५०	-	-	-	-
अग्रिम भुक्तानी ग्यारेन्टी (Advance Payment Guarantee)	१००	-	-	-	-
वित्तीय जमानत तथा अन्य जमानत (Financial and other Guarantee)	१००	१,५००	१,५००	५००	५००
अपरिवर्त्य कर्जा प्रतिवद्धता (Irrevocable Loan Commitment)	१००	-	-	-	-
आयकर वापत सम्भावित दायित्व	१००	-	-	-	-
Acceptance सहित अन्य सबै प्रकारका सम्भावित दायित्वहरू	१००	-	-	-	-
भुक्तानीको लागि दावी परेको जमानत	२००	-	-	-	-
<b>(ख) जम्मा</b>		<b>१,५००</b>	<b>१,५००</b>	<b>५००</b>	<b>५००</b>
संचालन जोखिम वापत कायम गर्नुपर्ने रकम (ग) जम्मा	१००	२६,४०५	२६,४०५	१४,६३४	१४,६३४
कुल जोखिम भारित सम्पत्ति		<b>५५४,६०४</b>	<b>५२०,८९३</b>	<b>७४६,८३८</b>	<b>५८४,३७३</b>



नेपाल फाइनेन्स लिमिटेड  
काठमाडौं, नेपाल  
प्रमुख सूचकाङ्क  
कम्तमीमा विगत ५ वर्षको परिसूचकहरू

अनुसूची - ४.३१

विवरण	सूचकाङ्क	आर्थिक वर्ष				
		२०६७/६८	२०६८/६९	२०६९/७०	२०७०/७१	२०७१/७२
१. खुद नाफा/कुल आम्दानी प्रतिशत	प्रतिशत	१८.३७	(६३.४५)	(६०.५९)	(१५८.१५)	(५०.५९)
२. प्रति शेयर आम्दानी	रु.	२५.१५	(६३.५०)	(४७.१८)	(४८.८६)	(२०.३४)
३. प्रति शेयर बजार मूल्य	रु.	१८७.००	११५.००	९०.००	९०.००	१२४.००
४. मूल्य आम्दानी अनुपात (PE Ratio)	अनुपात	७.४३	(१.८१)	(१.९१)	(१.८४)	(६.१०)
५. शेयर पूँजीमा लाभांश (बोनस सहित)	प्रतिशत	२३.१६	-	-	-	-
६. शेयर पूँजीमा नगद लाभांश भुक्तानी	प्रतिशत	१.१६	-	-	-	-
७. ब्याज आम्दानी/कर्जा तथा सापट	प्रतिशत	१५.१७	१४.९१	१३.४७	८.९९	५.९८
८. कर्मचारी खर्च/कुल सञ्चालन खर्च	प्रतिशत	६.१०	४.१९	४.२४	९.९२	११.४८
९. कुल निक्षेप तथा सापटीमा ब्याज खर्च	प्रतिशत	१२.३३	१२.२१	१४.१६	१०.३४	१४.७२
१०. सटही घटबढ आम्दानी/कुल आम्दानी	प्रतिशत	-	-	-	-	-
११. कर्मचारी बोनस/ कुल कर्मचारी खर्च	प्रतिशत	६३.४८	-	-	-	-
१२. खुद नाफा/कर्जा सापटी	प्रतिशत	४.५८	(८.४६)	(१३.७६)	(१६.८६)	(९.७०)
१३. खुद नाफा/कुल सम्पत्ति	अनुपात	२.९६	(११.७६)	(१३.३६)	(१५.७७)	(१३.६८)
१४. कुल कर्जा /निक्षेप	प्रतिशत	१०९.६५	९८.५४	१०९.५२	९०.७०	१२२.५६
१५. कुल सञ्चालन खर्च/कुल सम्पत्ति	प्रतिशत	१०.८४	१२.३३	४१.१०	२६.८०	४३.८३
१६. जोखिम भारित सम्पत्तिमा पूँजीकोषको पर्याप्तता						
क) प्राथमिक पूँजी	प्रतिशत	२४.०९	१३.८३	५.७१	(९.२६)	(२८.५७)
ख) पुरक पूँजी	प्रतिशत	०.९३	०.६७	०.३१	०.१९	०.०६
ग) कुल पूँजी कोष	प्रतिशत	२५.०१	१४.४२	६.०३	(९.०७)	(२८.५१)
१७. तरलता	अनुपात	२.५१	३.७७	१८.०६	२७.९८	२.६९
१८. निष्कृत्य कर्जा/कुल कर्जा	प्रतिशत	२.१७	३०.६१	५९.४६	७२.०९	९१.४३
१९. ब्याज दर अन्तर (Weighted Average Interest Rate Spread)	प्रतिशत	४.८३	५.६९	६.०८	६.५४	७.६४
२०. बुक नेटवर्थ प्रति शेयर	रु.	१८४,७५३,२१४	९८,४५०,४५५	३४,३७९,०३६	(३१,९७७,८९९)	(५९,५९५,९०७)
२१. कुल शेयर	संख्या	१,११३,६४४	१,३५८,००५	१,३५८,००५	१,३५८,००५	१,३५८,००५
२२. कुल कर्मचारी	संख्या	२०	२३	१८	१८	१५



नेपाल फाइनेन्स लिमिटेड  
काठमाडौं, नेपाल

२०७२ साल आषाढ ३१ गतेको वासलात तथा सो मितिमा समाप्त वर्षको नाफा नोक्सान हिसाब साग सम्बन्धित  
प्रमुख लेखा नीतिहरू

अनुसूची - ४.३२

वित्तीय संस्थाले अपनाएको प्रमुख लेखा नीतिहरू निम्नानुसार रहेको छन् ।

१) सामान्य जानकारी

नेपाल फाइनेन्स लिमिटेड नेपालमा स्थापित एक सीमित दायित्व भएको कम्पनी हो । यसको रजिष्टर्ड (केन्द्रीय) कार्यालय कमलादी, काठमाण्डौमा रहेको छ । 'ग' वर्गको वित्तीय संस्थामा रुपमा कार्यरत यस कम्पनीको एक शाखा रहेको छ । यस कम्पनीको शेयर नेपाल धितोपत्र विनिमय बजार लिमिटेडमा सुचिकृत रहेको छ ।

नेपाल राष्ट्र बैंकको मिति २०७१।०८।१७ को पत्र नं. २०७१।७२।३१९ बमोजिम कम्पनी लाई समस्याग्रस्त घोषणा गरि विभिन्न कार्यहरू ६ महिना भित्र गर्न निर्देशन दिईएको छ।

२) स्थिर सम्पत्ति तथा ह्रासकट्टी

क) स्थिर सम्पत्तिलाई खरिद/निर्माण गर्दा लागेको मूल्य र सो सँग सम्बन्धित अन्य खर्चहरू समावेश गरि हुन आउने मुल्यमा देखाइएको छ ।

ख) स्थिर सम्पत्तिको ह्रास घट्टो मूल्य प्रणाली (Diminishing Value Method) मा व्यवस्थापनले तोकेको दरमा हिसाब गरी खर्च लेखिएको छ ।

ग) यस वर्ष थप गरिएको सम्पत्तिको हकमा खरिद गरिएको दिन देखि ह्रासकट्टी गरिएको छ ।

३) सफ्टवेयर खर्च

फाइनेन्सले कम्प्युटर सफ्टवेयरमा गरेको खर्चलाई अनुसूची १६ को अपलेखन हुन बाँकी खर्च शीर्षकमा देखाइएको छ, जसलाई खरिद गरिएको मितिबाट पाँच वर्ष भित्र अपलेखन (Amortization) गर्ने गरिएको छ ।

४) आयकर व्यवस्था

कम्पनीले आयकर ऐन २०५८ र सोमा समय समयमा भएको संशोधनको आधारमा आयकर व्यवस्था गरिएको छ । बढी तथा कम आयकर व्यवस्था भएमा अन्तिम कर निर्धारण गर्दा सोही बखत आवश्यक समायोजन गर्ने नीति अपनाइएको छ ।

५) लगानी

विभिन्न कम्पनीहरूको शेयरमा गरिएको लगानीलाई परल मूल्य वा बजार मूल्य जुन कम छ सोही अनुसार मूल्य कायम गरिएको छ । नेपाल राष्ट्र बैंकको निर्देशन बमोजिम खरिद मूल्य भन्दा बजार मूल्य कम भएमा फरक रकमलाई लगानीमा नोक्सानी व्यवस्था गरिएको छ । नेपाल राष्ट्र बैंकले जारी गरेका राष्ट्रिय बचत पत्र र विकास ऋण पत्रमा गरेको लगानीलाई परल मूल्यमा मुल्याङ्कन गरिएको छ ।

६) गैर बैकिङ सम्पत्ति

कर्जा असुल गर्ने सिलसिलामा लिलाम बिक्री नभई वित्तीय संस्था आफैले सकार गरेको सुरक्षण धितोलाई गैर बैकिङ सम्पत्तिमा देखाइएको छ । नेपाल राष्ट्र बैंकको निर्देशन अनुसार यसरी धितो सकार गर्दा कायम रहेको प्रचलित बजार मूल्य वा धितो सकार गर्ने अधिल्लो दिन सम्मको कुल वक्यौता कर्जा रकम मध्ये जुन कम हुन्छ सोही रकममा सकार गर्ने नीति रहेको छ । धितोको बजार मूल्य कर्जाको कुल वक्यौता रकम भन्दा कम भएजति रकम नाफा/नोक्सान हिसाबमा खर्च लेखिने गरिएको छ । धितो संरक्षण सकार गरि लिएको गैर बैकिङ सम्पत्तिको रकमलाई नेपाल राष्ट्र बैंकबाट तोकिएको प्रतिशतमा नोक्सानी व्यवस्था गर्ने गरेको छ ।



७) पूँजीकरण नगरिने सम्पत्तिहरू सम्बन्धी लेखानीति

रु. ५ हजार सम्म मूल्य पर्ने पूँजीगत प्रकृतिको सामानहरूलाई पूँजीकरण नगरी खरिद भएको वर्षमा नै खर्च लेख्ने प्रणाली अपनाएको छ ।

८) आम्दानी तथा खर्च

कर्जा सापट र निक्षेप दायित्वमा ३६५ दिनको आधारमा वार्षिक व्याज गणना गरिएको छ ।

क) व्याज आम्दानी

कर्जा सापट र निक्षेप दायित्वमा ३६५ दिनको आधारमा वार्षिक व्याज गणना गरिएको छ । कर्जा सापटको व्याजलाई नेपाल राष्ट्र बैंकको निर्देशानुसार नगद प्राप्तिको आधारमा (cash basis) हिसाब गरी लेखाङ्कन गरिएको छ । प्राप्त हुन बाँकी व्याज रकमलाई मुलतवी हिसाबमा राख्ने गरिएको छ । रा.व.प., मुद्दती निक्षेप जस्ता लगानीमा प्राप्त हुने व्याजलाई (accrual basis) मा आम्दानी जनाउने गरेको छ ।

ख) व्याज खर्च

निक्षेप तथा सापटीमा प्रदान गरिने व्याज खर्चलाई दिनुपर्ने आधारमा लेखाङ्कन गर्ने नीति लिएको छ ।

ग) कमिशन तथा अन्य शुल्कको आम्दानीलाई नगद प्राप्तिको आधारमा लेखाङ्कन गर्ने गरेको छ ।

९) कर्जा नोक्सानी व्यवस्था

कर्जा नोक्सानीका लागि नेपाल राष्ट्र बैंकले निर्दिष्ट गरेको आधारमा कर्जा वर्गिकरण गरी सोही अनुरूप कर्जा नोक्सानी व्यवस्था गरिएको छ । कुनै कर्जा असूल नभई मिलान गर्नुपर्दा कर्जा अपलेखन नीति अनुसार अपलेखन गर्ने नीति रहेको छ ।

१०) कर्मचारी उपदान तथा विदा

कम्पनीको कर्मचारीहरूको उपदान वापतको दायित्वमा पाकेको आधारमा (accrual basis) व्यवस्था गरिएको छ । सोधभर्ना लिन सकिने विदाको रकमलाई भुक्तानीको आधारमा लेखाङ्कन गरिएको छ ।

११) अन्य नीतिहरू

बैंक तथा वित्तिय संस्था सम्बन्धी ऐन २०६३ को व्यवस्था अनुसार आयकर व्यवस्था पछाडिको नाफाको २० प्रतिशत रकम जगेडा कोषमा सार्ने नीति लिएको छ ।



नेपाल फाइनेन्स लिमिटेड  
काठमाडौं, नेपाल

आर्थिक वर्ष २०७१/०७२

लेखा सन्तुलन विवरण

अनुसूची - ४.३३

१. यस आर्थिक वर्षमा प्रवाह, कर्जा असुली र अपलेखन गरिएको साँवाको सक्षिप्त विवरण यस प्रकार रहेको छ।

कर्जा तर्फ

रु. हजारमा

विवरण	रकम
गत वर्षको कर्जा तथा सापट	३९३,६६२
यस वर्षको कुल कर्जा प्रवाह	३०,९५९
कुल कर्जा असुली	९३,७१८
कुल कर्जा अपलेखन	४६,१३०
बर्षान्तमा बाँकी कर्जा तथा सापट	२८४,७७३

ब्याज तर्फ

रु. हजारमा

विवरण	रकम
गत वर्षको बाँकी	१२०,२६३
यस वर्ष पाकेको ब्याज	७७,८३९
यस वर्ष असुली भएको	१७,०३७
यस वर्ष छुट तथा अपलेखन	३५,१४६
बर्षान्तमा बाँकी ब्याज	१४५,९१९

२. यस आर्थिक वर्षमा निक्षेप अन्तर्गत प्रत्येक शिर्षकमा वर्ष भरिमा भएको परिवर्तन यस प्रकार छ।

रु. हजारमा

निक्षेपको प्रकार	यस वर्ष रु.	गत वर्ष रु.	बृद्धि/(कम) रु.
मुद्दी खाता	१३१,९४७	२९२,४५७	(१६०,५१०)
क्रमिक बचत	२,४२८	३,६३९	(१,२११)
बचत खाता	९७,९७३	१३७,९२४	(३९,९५१)
बर्षान्तमा बाँकी निक्षेप	२३२,३४८	४३४,०२०	(२०१,६७२)

३. औषत व्याजदर अन्तर

विवरण	प्रतिशत
कर्जा तथा सापटमा प्राप्त हुने औषत प्रतिफल	१६.७३
निक्षेपमा तिनपुर्ने औषत लागत	९.१०
औषत व्याजदर अन्तर	७.६४



४. अपलेखन हुन बाँकी खर्चको विवरण

विवरण	गत वर्षको बाँकी	यस वर्ष थप	यस वर्ष अपलेखन	यस वर्ष बाँकी
सफ्टवेर खर्च	६३४,७००	०	३०९,५००	३२५,२००

५. संस्थाको चैत्र मसान्त सम्मको प्राथमिक पूंजीकोष नकारात्मक भएको कारणले कोषमा आधारित तथा गैर कोषमा आधारित कुनै एक व्यक्ती, फर्म, कम्पनी वा संगठित संस्थालाई प्रदान गरेका कर्जा मा एकल ग्राहक कर्जा सिमा (Single Obligor Limit) भन्दा वढी कर्जाको लागि गर्नुपर्ने नेपाल राष्ट्र बैंकले तोकेको थप कर्जा नोक्सानी व्यवस्था गरिएको छैन ।

६. तरलता सम्बन्धि जोखिम न्यूनीकरण गर्न सम्पत्ति तथा दायित्वको आधारमा वर्गीकरण गरिएको विवरण यस प्रकार छ ।

भुक्तानी अवधिको आधारमा सम्पत्ति दायित्वको वर्गीकरण

रु. हजारमा

सम्पत्ति	१-६० दिन	६१-१८० दिन	१८१-२७० दिन	२७१-३६५ दिन	१ वर्ष भन्दा माथि	जम्मा
१. नगद मौज्दात	२,५८७	-	-	-	-	२,५८७
२. बैंक तथा वित्तीय संस्था मौज्दात	६,६९०	-	-	-	-	६,६९०
३. विदेशी बैंकमा गरिएको लगानी	-	-	-	-	-	-
४. कल मनि	५,९९४	-	-	-	-	५,९९४
५. सरकारी सुरक्षण पत्र	-	-	-	-	१००००	१०,०००
६. नेपाल राष्ट्र बैंक ऋणपत्र	-	-	-	-	-	-
७. अन्तर बैंक तथा वित्तीय संस्था कर्जा	-	-	-	-	-	-
८. कर्जा सापट	२६६,५२६	१३,९८०	२३९	३,३४६	६८२	२८४,७७३
९. पाउनु पर्ने ब्याज	२९३	-	-	-	-	२९३
१०. रिभर्स रिपो	-	-	-	-	-	-
११. प्रतिबद्धता अन्तर्गत अन्य संस्थाहरुबाट प्राप्त हुने	-	-	-	-	-	-
१२. क्र.स. २०,२१ र २२ को सुविधाहरुको भुक्तानी	-	-	-	-	-	-
१३. अन्य	१२,७९५	-	-	-	३७,८४३	५०,६३७
<b>कुल सम्पत्ति</b>	<b>२९३,९२४</b>	<b>१३,९८०</b>	<b>२३९</b>	<b>३,३४६</b>	<b>४८,५२५</b>	<b>३६०,०१४</b>
<b>दायित्व</b>						
१४. चल्ती निक्षेप	-	-	-	-	-	-
१५. बचत निक्षेप	१००,४०९	-	-	-	-	१००,४०९
१६. मुद्धती निक्षेप	६७,०३७	३२,८२३	८,९३९	७,९५९	१५,९९०	१३१,९४७
१७. ऋण-पत्रहरु	-	-	-	-	-	-
१८. सापटी :						
माग /अल्प सूचना	-	-	-	-	-	-
अन्तर बैंक/वित्तीय संस्था कर्जा	-	-	-	-	-	-
१९.अन्य दायित्व तथा व्यवस्थाहरु :						
सण्डी क्रेडिटर्स	५,४८३	-	-	-	-	५,४८३
भुक्तानी दिनु पर्ने ब्याज	१४,९६६	-	-	-	-	१४,९६६
व्यवस्थाहरु	-	-	-	-	-	-
अन्य	८,७५८	-	-	-	-	८,७५८
२०. प्रतिबद्धता अन्तर्गत अन्य संस्थाहरुलाई दिनुपर्ने	-	-	-	-	-	-





२१. उपभोग भैसकेको स्वीकृत सुविधाहरु	-	-	-	-	-	-
२२. प्रतितपत्र/जमानत (खुद)	-	-	-	-	-	-
२३. रिपो	-	-	-	-	-	-
२४. क्र.स. ११ अन्तर्गतको सुविधाको भुक्तानी	-	-	-	-	-	-
२५. अन्य	-	-	-	-	-	-
<b>कुल दायित्व</b>	<b>१९६,६४४</b>	<b>३२,८२३</b>	<b>८,९३९</b>	<b>७,१५९</b>	<b>१५,९९०</b>	<b>२६१,५५५</b>
खुद सम्पत्ति	९७,२८०	(१८,८४३)	(८,७००)	(३,८१३)	३२,५३५	९८,४५९
संचित खुद सम्पत्ति	९७,२८०	७८,४३७	६९,७३७	६५,९२४	९८,४५९	

७. कम्पनीले सुरक्षणका रुपमा ऋणपत्र तथा मुद्दती रसिद धितो राखि कर्जा लिएको छैन ।

८. गैर बैकिङ्ग सम्पत्ति सम्बन्धि विवरण

रु. हजारमा

गत वर्षको बाँकी	यस वर्ष सकार	यस वर्ष विक्री	अपलेखन	खुद बाँकी
६०,४७२	४०,५६६	७,००२	०	९४,०२६

९. कर्मचारी बोनश

यस आ.ब. मा खुद नोक्सान भएकोले बोनश ऐन, २०३० अनुसार कर्मचारी बोनशको लागि छुट्याइएको छैन ।

१०. श्रम ऐन, २०४८ अनुसार छुट्याउनु पर्ने कर्मचारी आवाश व्यवस्था रकम प्रस्तुत हिसाबमा व्यवस्था गरिएको छैन ।

११. संभावित दायित्व

यस आर्थिक वर्षमा सम्भावित दायित्वको बापत कुनै पनि हिसाबमा व्यवस्था गरिएको छैन ।

१२. साधारण जगेडा कोष

साधारण जगेडा कोष बापत यस आ.ब.मा कुनै पनि रकमे सारिएको छैन ।

१३. लाभांश तथा बोनश शेयर

यस आर्थिक वर्षमा बोनश शेयर तथा नगद लाभांश व्यवस्था गरेको छैन ।

१४. स्थगन कर

नेपाल लेखा मान (NAS 9) अनुसार Timing Difference बाट हुन आउने यस वर्षको पर सारिएको आयकर सम्पत्ति (Deferred Tax Assets) रु ५,९८९,५६० नाफा नोक्सान हिसाबमा समावेश गरि हुने कुल रकम रु ८९,२०७,७४० लाई अनुसूची १६ मा अन्य सम्पत्तिमा देखाइ सोहि बराबरको रकम नाफा नोक्सान हिसाब बाट समायोजन गरि Deferred Tax Reserve खडा गरिएको छ ।

आषाढ मसान्त सम्म २०७२ को स्थगन करको विवरण देहायबमोजिम रहेको छ :

	२०७२ आषाढ ३१	२०७१ आषाढ ३२
स्थिर सम्पत्ति (Fixed Assets)	(९९६,६०७.००)	(७६६,०१८.००)
उपदान व्यवस्था (Provision for Gratuity)	२,३५३,२१३.००	१,५७७,७१२.००
कर्जा नोक्सानी व्यवस्थामा (Loan Loss Provision)	६१,८५२,८२७.००	६६,५५४,५८५.००
गैर बैकिङ्ग सम्पत्ति व्यवस्थामा (Provision for NBA)	२५,९९८,३०७.००	१,५८५१,९०३.००
<b>खुद स्थगन कर सम्पत्ति (Deferred Tax Assets)</b>	<b>८९,२०७,७४०</b>	<b>८३,२९८,९०२.००</b>

आयकर गणना प्रयोजनको लागि निर्धारित आय तथा वित्तिय विवरण अनुसारको नाफाको अन्तर सम्बन्धी निम्न बमोजिम छ :



विवरण	रकम (रु)
लेखा अनुसारको नाफा (Accounting Profit)	(३३,६०७,५६८.००)
निर्धारित करको दर ३०% ले हुने रकम	(१०,०८२,२७०.००)
कर योग्य आय निर्धारण गर्दा दावी गर्न नपाउने खर्चसमावेश गर्न/ नपर्ने आयको समायोजनबाट करमा पर्ने फरक रकम :	
चन्दा	५००.००
कर्जा अपलेखन	५,५७३,५४२.००
लाभांश आमदानी	(६९३,२९६.८५)
<b>जम्मा</b>	<b>४,८८०,८२५.१५</b>
कर ३०%	१,४६४,२४८.००
अन्य समयान्तरमा भएको परिवर्तन	२,६२८,४६२
<b>कूल कर खर्च</b>	<b>(५,९८९,५६०.००)</b>
चालु आयकर	०
स्थगन कर खर्च (आमदानी)	(५,९८९,५६०.००)
<b>कूल कर खर्च</b>	<b>(५,९८९,५६०.००)</b>

१५. पुंजी कोष

कम्पनीको पुंजी कोष नेपाल राष्ट्र बैंकले तोकेको सिमा भन्दा ३९.५१% ले न्युन रहेको छ ।

१६. बासलात मिति पछिका घटनाहरू (Events after Balance Sheet Date)

नेपाल राष्ट्र बैंकको मिति २०७१।०८।१७ को पत्र नं. २०७१।७।३।३९ बमोजिम कम्पनी लाई समस्याग्रस्त घोषणा गरि विभिन्न कार्यहरू ६ महिना भित्र गर्न निर्देशन दिईएको छ।

नेपाल राष्ट्र बैंकको २०७१।१२।१७ को पत्र नं. २०७१।७।२।५६३ बमोजिम संचालकहरूलाई आयोग्य ठहराइ/बर्खास्थ गरि जरिवाना लगाइएको छ ।

१७. सम्बन्धित पार्टी (Related Party) सम्बन्धि उद्घोषणः

नेपाल लेखामान १६ (Nepal Accounting Standard-16) अनुसार निम्नानुसारलाई सम्बन्धित पक्ष भनि परिभाषित गरिएको छ :

व्यवस्थापनमा रहेका प्रमुख व्यक्तिहरू (Key Management Personnel) :

संचालक तथा प्रमुख कार्यकारी अधिकृतलाई व्यवस्थापनका प्रमुख व्यक्तिको रूपमा लिइएको छ । सोको विवरण निम्नानुसार रहेको छ ।

- |    |                             |   |
|----|-----------------------------|---|
| १. | श्री अशोक बहादुर अमात्य     | अध्यक्ष (२०७१।१२।१७ सम्म)                         |
| २. | श्री भगवान प्रधान           | संचालक (२०७१।१२।१७ सम्म)                          |
| ३. | श्री किरण मान श्रेष्ठ       | संचालक (२०७१।१२।१७ सम्म)                          |
| ४. | श्री मनिषा थापा             | संचालक (२०७१।१२।१७ सम्म)                          |
| ५. | श्री अभिलाषा राजेश्वरी चन्द | संचालक (२०७१।१२।१७ सम्म)                          |
| ६. | श्री रविचन्द्र मान प्रधान   | प्रमुख कार्यकारी अधिकृत (२०७१ साउन सम्म)          |
| ७. | श्री सुधिन्द्र मान प्रधान   | का. मु. प्रमुख कार्यकारी अधिकृत (२०७१।१२।१७ सम्म) |



कम्पनि तथा सम्बन्धित व्यक्तिहरुवीच भएको कारोबारको निमित्त यस वर्ष निम्न खर्चहरु भुक्तानी गरिएको छ :

सि.नं.	नाम	पद	तलब भत्ता र अन्य	संचालक समिति बैठक भत्ता	लेखा समिति भत्ता	अन्य भत्ता	जम्मा रकम
१	अशोक बहादुर अमात्य	अध्यक्ष	-	४०,५००	-	३८,०००	७८,५००
२	भगवान प्रधान	संचालक	-	३१,५००	-	८,०००	३९,५००
३	किरण मान श्रेष्ठ	संचालक	-	-	-	०	०
४	मनिषा थापा	संचालक	-	२८,०००	-	८,०००	३६,०००
५	अभिलाषा राजेश्वरी चन्द	संचालक	-	२८,०००	७,०००	८,०००	४३,०००
६	रविचन्द्र मान प्रधान	प्रमुख कार्यकारी अधिकृत	६७,२४१	-	-	-	६७,२४१
७	सुधिन्द्र मान प्रधान	का. मु. प्रमुख कार्यकारी अधिकृत	२,४५२,६३३	-	-	२०,०००	२,४७२,६३३
८	सुमन गोविन्द जोशी		८५६,८२५			२,५००	८५९,३२५
जम्मा रकम			३,३७६,६९९	१२८,०००	७,०००	८४,५००	३,५९६,९९९

१८. अन्य

- क) संचालक समितिको बैठक नं २०१ मिति २०६८।०५।०६ को निर्णयबाट श्री रविचन्द्रमान प्रधानलाई ४ वर्षको लागि प्रमुख कार्यकारी अधिकृत पदमा पुर्नबहाली गराईएको र २०६२।१२।२८ देखिको तलब भत्ता तथा अन्य सुविधा निजको २०६८।०४।३० को निवेदनको आधारमा प्रदान गर्ने निर्णय अनुरूप सो बमोजिम हुने दायित्व प्रस्तुत हिसाबमा कुनै व्यवस्था गरिएको छैन । साथै उपरोक्त निर्णय बमोजिमको दायित्वको हिसाब निर्धारण वा एकिकन गरिएको छैन ।
- ख) प्रस्तुत वर्षको अंकसग भिडान हुने गरी गत वर्षको अंकहरु पुनगठन पुनः वर्गीकरण गरिएको छ र अंकहरुलाई निकट रुपैयामा देखाइएको छ ।



नेपाल फाइनान्स लिमिटेड

काठमाडौं, नेपाल

संस्थापक/संस्थापक समूहका शेयरधनीले आफ्नो स्वामित्वमा रहेको शेयर अन्य बैंक तथा वित्तीय संस्थामा

धितो राखि कर्जा लिइएको विवरण

२०७२ साल आषाढ मासान्त सम्म

अनुसूची ४.३४

क्र.सं.	संस्थापक/संस्थापक समूह अन्तर्गत पर्ने शेयरधनीको नाम	संस्थापक स्वामित्वमा कायम रहेको शेयर		कर्जा विवरण			कैफियत
		कुल कित्ता संख्या	कुल चुक्ता पूँजीको प्रतिशत	कर्जा लिएको अन्य बैंक/वित्तीय संस्थाको नाम	कर्जा रकम	धितोमा रहेको शेयर कित्ता संख्या	
१							
२							
३							
	जम्मा	-	-	-	-	-	-



नेपाल फाइनेन्स लिमिटेड

काठमाडौं, नेपाल

लेखा परिक्षण नभएको र लेखा परिक्षण भएको वित्तीय नतिजाको तुलनात्मक विवरण

अनुसूची - ४.३५

आर्थिक वर्ष २०७१/७२

(रु. हजारमा)

क्र.सं.	विवरण	लेखापरि क्षण नभएको प्रकाशित वित्तीय नतिजा	लेखापरीक्षण भएको वित्तीय नतिजा	फरक		फरकको कारण
				रकम	%	
१.	कुल पूँजी तथा दायित्व (१.१ देखि १.७ सम्म)	१८२,३९९	२०१,९५८	(१९,५६०)	(११)	
१.१	चुक्ता पूँजी	१३५,८०१	१३५,८०१	(१)	(०)	
१.२	जगेडा तथा कोषहरु	(२१४,७३६)	(१९५,३९६)	(१९,३४०)	९	लेखा परिक्षण समायोजन
१.३	ऋणपत्र तथा षण्डहरु	-	-	-	-	
१.४	सापटी	-	-	-	-	
१.५	निक्षेपहरु (क+ख)	२३२,३४८	२३२,३४८	०	०।००	
	क. स्वदेशी मुद्रामा	२३२,३४८	२३२,३४८	०	०।००	
	ख. विदेशी मुद्रामा	-	-	-	-	
१.६	आयकर दायित्व	-	-	-	-	
१.७	अन्य दायित्वहरु	२८,९८६	२९,२०६	(२२०)	(०।७६)	लेखापरीक्षण समायोजन
२.	कुल सम्पत्ति (२.१ देखि २.७ सम्म)	१८२,३९९	२०१,९५६	(१९,५६७)	(११)	
२.१	नगद तथा बैक मौज्दात	१४,३८८	९,२७७	५,१११	३६	माग तथा अल्पसूचनामा प्राप्त हुने रकममा समायोजन
२.२	माग तथा अल्प सूचनामा प्राप्त हुने रकम	-	५,११४	(५,११४)	-	
२.३	लगानी	२७,५०२	२७,४९२	-	-	
२.४	कर्जा तथा सापट	५९,६३८	४८,५९१	११,०४७	१९	कर्जा नोक्सानी व्यवस्था थप गरिएको
	क. रियल स्टेट कर्जा	५,३९५	५,३९५	-	-	
	१. रेसिडेन्सीयल रियल स्टेट (व्यक्तिगत घर कर्जा १ करोड सम्मको बाहेक)	-	-	-	-	
	२. विजिनेश कम्प्लेक्स र रेसिडेन्सीयल अपार्टमेन्ट कन्स्ट्रक्सन	-	-	-	-	
	३. इनकम जेनेरेटिङ कर्मासियल कम्प्लेक्स कर्जा	-	-	-	-	
	४. अन्य रियल स्टेट कर्जा (जग्गा खरिद तथा प्लटिङ समेत)	-	-	-	-	
	ख. रु. १ करोड सम्मको घर कर्जा	६,३००	६,३००	-	-	
	ग. मार्जिन	९,६५०	९,६५०	-	-	
	घ. टर्म लोन	-	-	-	-	
	ङ. ओभर ड्राफ्ट	-	-	-	-	
	च. अन्य कर्जा	३८,२९३	३८,२९३	-	-	
२.५	स्थिर सम्पत्ति	९,१८१	९,२६७	(८६)	(०।९४)	लेखापरीक्षण समायोजन
२.६	गैर बैकिङ सम्पत्ति	-	-	-	-	
२.७	अन्य सम्पत्तिहरु	७१,६९०	१०२,२१५	(३०,५२५)	(४३)	स्थगन कर सम्पत्तिमा वृद्धि तथा अन्य समायोजन
३.	नाफा नोक्सान हिसाब					
३.१	ब्याज आम्दानी	१८,२२७	१९,७३०	(१,५०३)	(८)	लेखापरीक्षण समायोजन
३.२	ब्याज खर्च	३४,२११	३४,२११	(०)	(०)	
क.	खुद ब्याज आम्दानी (३.१-३.२)	(१५,९८३)	(१४,४८१)	(१,५०२)	९	
३.३	फी, कमिशन तथा डिस्काउण्ट	३६	३६	०	०	लेखापरीक्षण समायोजन
३.४	अन्य सञ्चालन आम्दानी	१,०७९	४८०	५९९	५६	
३.५	सटही घटवढ आम्दानी	-	-	-	-	
ख.	कुल सञ्चालन आम्दानी (क+३.३+३.४+३.५)	(१४,८६९)	(१३,९६५)	(९०४)	६	
३.६	कर्मचारी खर्च	१०,१६५	१०,१६५	(०)	(०।०)	लेखापरीक्षण समायोजन
३.७	अन्य सञ्चालन खर्च	१०,३७७	१०,५९३	(२१६)	(२।१)	लेखापरीक्षण समायोजन
ग.	सम्भावित नोक्सानी व्यवस्था अधिको सञ्चालन मुनाफा (ख-३.६-३.७)	(३५,४१०)	(३४,७२३)	(६८७)	-	
३.८	सम्भावित नोक्सानी व्यवस्थाहरु	५४,९९६	३३,५५५	२१,४४१	३९।०	समायोजन
घ.	सञ्चालन मुनाफा (ग-३.८)	(९०,४०६)	(६८,२७८)	(२२,१२८)	२४	
३.९	गैर सञ्चालन आम्दानी/(नोक्सान)(खुद)	१८,६९५	१८,६७१	२४	-	लेखापरीक्षण समायोजन
३.१०	सम्भावित नोक्सानी व्यवस्थाबाट फिर्ता	९४७	१५,६७३	(१४,७२६)	(१,५५५)	
ङ.	नियमित कारोबारहरुबाट भएको मुनाफा/(खर्च) (घ+३.९+३.१०)	(७०,७६४)	(३३,९३४)	(३६,८३०)	-	
३.११	असामान्य कारोबारहरुबाट भएको मुनाफा/(खर्च)(खुद)	(१३१)	३२६	(४५७)	-	
च.	बोनश तथा कर अधिको मुनाफा (ङ+३.११)	(७०,८९५)	(३३,६०८)	(३७,२८७)	५३	लेखापरीक्षण समायोजन
३.१२	कर्मचारी बोनश व्यवस्था	-	-	-	-	
३.१३	आयकर व्यवस्था	-	(५,९९०)	५,९९०	-	स्थगन कर व्यवस्थाबाट आम्दानी
छ.	खुद नाफा/(नोक्सान) (च-३.१२-३.१३)	(७०,८९५)	(२७,६१८)	(४३,२७७)	-	



नेपाल फाइनान्स लिमिटेड  
काठमाडौं, नेपाल  
लेखा परिक्षण नभएको वितीय विवरण  
आर्थिक वर्ष २०७१/७२

अनुसूची - ४.३६  
(रु. हजारमा)

क्र.सं.	विवरण	०७२ आषाढ ३१	०७१ चैत्र ३०	०७१ आषाढ ३२
१.	कुल पूँजी तथा दायित्व (१.१ देखि १.७ सम्म)	१८२,३९९	२३९,०११	४५१,८०७
१.१	चुक्ता पूँजी	१३५,८०१	१३५,८०१	१३५,८०१
१.२	जगेडा तथा कोषहरु	(२१४,७३६)	(१८९,६३०)	(१३६,७८९)
१.३	ऋणपत्र तथा वण्डहरु	-	-	-
१.४	सापटी	-	-	-
१.५	निक्षेपहरु (क+ख)	२३२,३४८	२७२,६०५	६०८,९५५
	क. स्वदेशी मुद्रामा	२३२,३४८	२७२,६०५	४३४,०२१
	ख. विदेशी मुद्रामा	-	-	-
१.६	आयकर दायित्व	-	-	-
१.७	अन्य दायित्वहरु	२८,९८६	२०,२३६	१८,७७५
२.	कुल सम्पत्ति (२.१ देखि २.७ सम्म)	१८२,३९९	२३९,०११	४५१,८०७
२.१	नगद तथा बैंक मौज्जात	१४,३८८	४२,८८७	१४०,८८०
२.२	माग तथा अल्प सूचनामा प्राप्त हुने रकम	-	-	-
२.३	लगानी	२७,५०२	२८,५५८	३७,९३३
२.४	कर्जा तथा सापट	५९,६३८	९०,७५०	२१२,३९४
	क. रियल स्टेट कर्जा	५,३९५	५,३९५	१४,०६२
	१. रेसिडेन्सीयल रियल स्टेट (व्यक्तिगत घर कर्जा	५,३९५	५,३९५	-
	१ करोड सम्मको बाहेक)	-	-	-
	२. विजिनेश कम्प्लेक्स र रेसिडेन्सीयल अपार्टमेन्ट	-	-	-
	कन्स्ट्रक्सन	-	-	-
	३. इनकम जेनेरेटिङ कर्मसियल कम्प्लेक्स कर्जा	-	-	-
	४. अन्य रियल स्टेट कर्जा (जग्गा खरिद तथा प्लटिङ समेत	-	-	१४,०६२
	ख. रु. १ करोड सम्मको घर कर्जा	६,३००	८,३१६	३४,४७१
	ग. मार्जिन	९,६५०	१०,७३९	२७,७०६
	घ. टर्म लोन	-	-	८४७
	ङ. ओभर ड्राफ्ट	-	-	-
	च. अन्य कर्जा	३८,२९३	६६,३००	१३५,३०८
२.५	स्थिर सम्पत्ति	९,१८१	१०,२००	९,९३५
२.६	गैर बैकिङ सम्पत्ति	-	-	-
२.७	अन्य सम्पत्तिहरु	७९,६९०	६६,६१७	५०,६६५
३.	नाफा नोक्सान हिसाब			
३.१	ब्याज आम्दानी	१८,२२७	१५,४०५	४०,१४९
३.२	ब्याज खर्च	३४,२११	२८,१६०	४४,८६४
क.	खुद ब्याज आम्दानी (३.१-३.२)	(१५,९८४)	(१२,७५६)	(४,७१५)
३.३	फी, कमिशन तथा डिस्काउण्ट	३६	३४	७०
३.४	अन्य सञ्चालन आम्दानी	१,०७९	९५७	१,३५४
३.५	सटही घटवढ आम्दानी	-	-	-
ख.	कुल सञ्चालन आम्दानी (क+३.३+३.४+३.५)	(१४,८८९)	(११,७६५)	(३,२९०)
३.६	कर्मचारी खर्च	१०,१६५	५,६३२	११,१९४
३.७	अन्य सञ्चालन खर्च	१०,३७७	६,७६८	१४,८५१
ग.	सम्भावित नोक्सानी व्यवस्था अधिको सञ्चालन मुनाफा (ख-३.६-३.७)	(३५,४१०)	(२४,१६५)	(२९,३३५)
३.८	सम्भावित नोक्सानी व्यवस्थाहरु	५४,९९६	३३,३५६	३१,०३१
घ.	सञ्चालन मुनाफा (ग-३.८)	(९०,४०६)	(५७,५२२)	(६०,३६६)
३.९	गैर सञ्चालन आम्दानी/(नोक्सान)(खुद)	१८,६९५	११,८३१	१,९००
३.१०	सम्भावित नोक्सानी व्यवस्थाबाट फिर्ता	९४७	८२	१०
ङ.	नियमित कारोबारहरुबाट भएको मुनाफा/(खर्च) (घ+३.९+३.१०)	(७०,७६४)	(४५,६०९)	(५८,४६६)
३.११	असामान्य कारोबारहरुबाट भएको मुनाफा/(खर्च)(खुद)	(१३१)	(१८१)	(८,१५०)
च.	बोनश तथा कर अधिको मुनाफा (ङ+३.११)	(७०,८९५)	(४५,७९०)	(६६,६०६)
३.१२	कर्मचारी बोनश व्यवस्था	-	-	-
३.१३	आयकर व्यवस्था	-	-	-
छ.	खुद नाफा/(नोक्सान) (च-३.१२-३.१३)	(७०,८९५)	(४५,७९०)	(६६,६०६)



नेपाल फाइनेन्स लिमिटेड  
काठमाडौं, नेपाल

भुक्तानी अवधिको आधारमा सम्पत्ति दायित्वको वर्गीकरण

(रु. हजारमा)

सम्पत्ति	१-९० दिन	९१-१८० दिन	१८१-२७० दिन	२७१-३६५ दिन	१ बर्ष भन्दा माथि	जम्मा
१. नगद मौज्जात	२,५८७	-	-	-	-	२,५८७
२. बैंक तथा वित्तीय संस्था मौज्जात	६,६९०	-	-	-	-	६,६९०
३. विदेशी बैंकमा गरिएको लगानी	-	-	-	-	-	-
४. कल मनि	५,११४	-	-	-	-	५,११४
५. सरकारी सुरक्षण पत्र	-	-	-	-	१००००	१०,०००
६. नेपाल राष्ट्र बैंक ऋणपत्र	-	-	-	-	-	-
७. अन्तर बैंक तथा वित्तीय संस्था कर्जा	-	-	-	-	-	-
८. कर्जा सापट	२६६,५२६	१३,९८०	२३९	३,३४६	६८२	२८४,७७३
९. पाउनु पर्ने ब्याज	२१३	-	-	-	-	२१३
१०. रिभर्स रिपो	-	-	-	-	-	-
११. प्रतिबद्धता अन्तर्गत अन्य संस्थाहरुबाट प्राप्त	-	-	-	-	-	-
१२. क्र.स. २०,२१ र २२ को सुविधाहरुको भुक्तानी	-	-	-	-	-	-
१३. अन्य	१२,७९५	-	-	-	३७,८४३	५०,६३८
<b>कुल सम्पत्ति</b>	<b>२९३,९२४</b>	<b>१३,९८०</b>	<b>२३९</b>	<b>३,३४६</b>	<b>४८,५२५</b>	<b>३६०,०१४</b>
दायित्व						
१४. चल्ती निक्षेप	-	-	-	-	-	-
१५. बचत निक्षेप	१००,४०१	-	-	-	-	१००,४०१
१६. मुद्रती निक्षेप	६७,०३७	३२,८२३	८,९३९	७,१५९	१५,९९०	१३१,९४७
१७. ऋण-पत्रहरु	-	-	-	-	-	-
१८. सापटी :						
माग/अल्प सूचना	-	-	-	-	-	-
अन्तर बैंक/वित्तीय संस्था कर्जा	-	-	-	-	-	-
पुनर कर्जा	-	-	-	-	-	-
१९. अन्य दायित्व तथा व्यवस्थाहरु :						
सण्डी क्रेडिटर्स	५,३७६	-	-	-	-	५,३७६
भुक्तानी दिनु पर्ने बिल	-	-	-	-	-	-
भुक्तानी दिनु पर्ने ब्याज	१४,९६६	-	-	-	-	१४,९६६
व्यवस्थाहरु	-	-	-	-	-	-
अन्य	८,८६४	-	-	-	-	८,८६४
२०. प्रतिबद्धता अन्तर्गत अन्य संस्थाहरुलाई दिनुपर्ने	-	-	-	-	-	-
२१. उपभोग भैसकेको स्वीकृत सुविधाहरु	-	-	-	-	-	-
२२. प्रतितपत्र/जमानत (खुद)	-	-	-	-	-	-
२३. रिपो	-	-	-	-	-	-
२४. क्र.स. ११ अन्तर्गतको सुविधाको भुक्तानी	-	-	-	-	-	-
२५. अन्य	-	-	-	-	-	-
<b>कुल दायित्व</b>	<b>१९६,६४४</b>	<b>३२,८२३</b>	<b>८,९३९</b>	<b>७,१५९</b>	<b>१५,९९०</b>	<b>२६१,५५५</b>
खुद सम्पत्ति	९७,२८०	(१८,८४३)	(८,७००)	(३,८१३)	३२,५३५	९८,४५९
संचित खुद सम्पत्ति	९७,२८०	७८,४३७	६९,७३७	६५,९२४	९८,४५९	

**नेपाल फाइनेन्स लिमिटेड**

को शेयरधनी समक्ष

स्वतन्त्र लेखापरीक्षकको प्रतिवेदन

**१. वित्तीय विवरण माथीको प्रतिवेदन**

हामीले नेपाल फाइनेन्स लिमिटेडको यसै साथ संलग्न वित्तीय विवरणहरूको लेखापरीक्षण गरेका छौं जसमा २०७३/०३/३१ को वासलात, र सोही मितिमा समाप्त वर्षको विस्तृत नाफा नोक्सान हिसाब, नगद प्रवाह विवरण इक्वीटीमा भएको परिवर्तनको विवरण तथा अपनाइएका मुख्य लेखा नीतिहरू र अन्य व्याख्यात्मक टिप्पणीहरू समावेश रहेका छन्।

**२. वित्तीय विवरण प्रति व्यवस्थापनको उत्तरदायित्व**

नेपाल वित्तीय प्रतिवेदन मानहरू (Nepal Financial Reporting Standards) अनुरूप यथार्थ र उचित चित्रण गर्ने वित्तीय विवरणहरू तयार गर्नु तथा सारभूत रूपमा सही प्रस्तुतीकरण गर्नु व्यवस्थापनको उत्तरदायित्व हो तथा जालसाजी वा त्रुटिबाट हुन सक्ने सारयुक्त रूपमा त्रुटि रहित वित्तीय विवरण तयार गर्न व्यवस्थापनले आवश्यक आन्तरिक नियन्त्रणको व्यवस्था गर्नुपर्दछ।

**३. लेखापरीक्षकको उत्तरदायित्व**

हाम्रो उत्तरदायित्व वित्तीय विवरण प्रति आफ्नो मन्तव्य व्यक्त गर्ने हो। हामीले नेपाल लेखापरीक्षणमान बमोजिम सम्पन्न गरेको छौं। उक्त लेखामानबाट तोकेको आचारसंहिता पालना गर्दै वित्तीय विवरण सारभूत रूपमा त्रुटिरहित छ भन्ने कुरामा विश्वस्त हुन लेखापरीक्षणमान अनुसार लेखापरीक्षण योजना तयार गरी सो अनुसार लेखापरीक्षण सम्पन्न गर्नुपर्दछ।

वित्तीय विवरणका आंकडा तथा खुलाइएको अन्य विवरणलाई पुष्ट्याई गर्ने प्रमाण प्राप्त गर्ने विधी लेखापरीक्षणमा अपनाएको हुन्छ। लेखापरीक्षणमा अपनाउने विधी चुन्ने हाम्रो फैसलामा निर्भर गर्दछ र सोही विधीको आधारमा जालसाजी वा गल्तीको जोखिमबाट सारभूतरूपमा वित्तीय विवरणका आंकडाहरू गल्ती रहित छ भन्ने व्यहोरा निर्धारण गर्दछ। उल्लेखित जोखिम निर्धारण गर्दा कम्पनीको वित्तीय विवरणको तयारी र खुलाइएका विवरण सम्बन्धमा अपनाएको आन्तरिक नियन्त्रणको प्रभावकारीताको विचार गरी मौजुदा परिस्थिती अनुसार लेखापरीक्षण विधी तयार गर्दछ। तर यसले कम्पनीको आन्तरिक नियन्त्रण प्रणाली कती प्रभावकारी छ भन्ने धारणा प्रस्तुत गर्नको लागि हुने छैन। फाइनेन्सले अवलम्बन गरेको लेखा सिद्धान्तको उपयुक्तता व्यवस्थापकले गरेको वित्तीय अनुमानको औचित्यताका साथै वित्तीय विवरण प्रस्तुतीको समग्र स्थितीको मुल्यांकन पनि लेखा परीक्षणमा समावेश हुन्छ। लेखापरीक्षणमा उपलब्ध गरेका जानकारीले हाम्रो मन्तव्यलाई पर्याप्त आधार प्रदान गर्ने कुरामा हामी विश्वस्त छौं।

**४. मन्तव्य**

हाम्रो रायमा संलग्न, पहिलेको वित्तीय लेखामान (Previous GAAP) अनुसार तयार गरिएको वित्तीय विवरणहरूले नेपाल फाइनेन्स लिमिटेड २०७३ आषाढ ३१ गतेको वित्तीय स्थिति, सो मितिमा समाप्त भएको आर्थिक वर्षको सञ्चालन नतिजा र नगद प्रवाहको उचित तथा यथार्थ चित्रण गर्दछ। तर नेपाल फाइनेन्स लिमिटेडले यस विवरणहरू वित्तीय संस्थाहरूको लागि ठोस दिशा नभएकोले नेपाल चार्टर्ड एकाउण्टेन्टेस् संस्थाबाट जारी भएको नेपाल वित्तीय प्रतिवेदन मानहरू (Nepal Financial Reporting Standards) अनुसार वित्तीय स्थितिमा हाम्रो राय दिन सक्ने अवस्थामा छैनौं।

**५. अन्य कानूनी तथा नियमनकारीको आवश्यकता माथीको प्रतिवेदन**

हामीद्वारा सम्पन्न गरिएको परीक्षणको आधारमा प्रतिवेदन पेश गर्दछौं कि,

- हामीले लेखापरीक्षण सम्पन्न गर्न आवश्यक ठानेका सूचना तथा स्पष्टीकरणहरू सम्पूर्ण रूपमा पाएका छौं।
- यो प्रतिवेदनसाग सम्बन्धित संलग्न वासलात, वासलात बाहिरको कारोबार, नाफा नोक्सान हिसाब र नगद प्रवाह विवरण लगायत वित्तीय विवरणहरू नेपाल राष्ट्र बैंकले तोकेको ढाचा र तरिका अनुसार तयार गरिनुका साथै उक्त विवरण फाइनेन्सले राखेको हिसाब किताब, वहीखाता श्रेता र लेखासंग दुरुस्त रहेका छन्।
- फाइनेन्सले हाम्रो रायमा Nepal Financial Reporting Standards को परिपालना बाहेक हिसाब किताब एने बमोजिम ठीकसाग राखेको छ।
- हामीले फाइनेन्सले श्रेस्ता लेखा परीक्षणको समयमा, फाइनेन्सको पदाधिकारीले प्रचलित कानून विपरित कुनै कार्य गरेको वा फाइनेन्सको हानी नोक्सानी गरे गराएको हाम्रो जानकारीमा आएन।
- नेपाल राष्ट्र बैंकको मिति २०७१/०८/१७ को पत्र नं. २०७१/७२/३९९ बमोजिम कम्पनीलाई समस्याग्रस्त घोषणा गरि विभिन्न कार्यहरू छ महिना भित्र गर्न निर्देशन दिइएको थियो। त्यस पश्चात् २०७२/०७/२० को पत्र चलानी नं. ४८ बमोजिम कम्पनीलाई विभिन्न कार्यान्वयन गरि जानकारी गराउने आदेश दिएको छ तर कम्पनीको तर्फबाट कुनै जानकारी गराइएको पाइएन।
- फाइनेन्सले पालना नगरेको कुरा लेखा सम्बन्धी टिप्पणीहरू (अनुसूची ४.३३) मा जानकारी गराइएको छ।

स्थान: काठमाडौं  
मिति: २०७६/०४/१५







नेपाल फाइनेन्स लिमिटेड  
काठमाडौं, नेपाल  
वासलात  
२०७३ साल आषाढ मसान्त

पूँजी तथा दायित्व	अनुसूची	यस वर्ष रु.	गत वर्ष रु.
१ शेयर पूँजी	४.१	१३५,८००,५००	१३५,८००,५००
२ जगेडा तथा कोषहरु	४.२	(१५९,०९९,०५३)	(१९५,३९६,४०७)
३ ऋणपत्र तथा बन्ड	४.३	-	-
४ तिर्न बाँकी कर्जा सापट	४.४	-	-
५ निक्षेप दायित्व	४.५	१२५,८६५,९७५	२३२,३४८,३१९
६ भुक्तानी दिनुपर्ने विलहरु	४.६	-	-
७ प्रस्तावित तथा भुक्तानी दिन बाँकी लाभाश	-	-	-
८ आयकर दायित्व	-	-	-
९ अन्य दायित्व	४.७	२५,२८६,०३७	२९,२०६,२३४
<b>कुल पूँजी तथा दायित्व</b>		<b>१२७,८५३,४५९</b>	<b>२०१,९५८,६४६</b>
सम्पत्ति	अनुसूची	यस वर्ष रु.	गत वर्ष रु.
१ नगद मौज्जात	४.८	८०४,४२९	२,५८६,६८९
२ नेपाल राष्ट्र बैंकमा रहेको मौज्जात	४.९	८१४,९८९	६,२३९,९०३
३ बैंक/वित्तीय संस्थामा रहेको मौज्जात	४.१०	१२७,६६८	४५०,१३२
४ माग तथा अल्प सूचनामा प्राप्त हुने रकम	४.११	८,६३३,०३४	५,११३,९४२
५ लगानी	४.१२	१०,४५६,७७४	२७,४९२,४७९
६ कर्जा सापट तथा बिल खरिद	४.१३	६,८२७,४०१	४८,५९२,४११
७ स्थिर सम्पत्ति	४.१४	८,३९५,७०८	९,२६८,३३१
८ गैर बैंकिङ्ग सम्पत्ति	४.१५	-	-
९ अन्य सम्पत्ति	४.१६	९१,७९३,४५६	१०२,२१४,७५९
<b>कुल सम्पत्ति</b>		<b>१२७,८५३,४५९</b>	<b>२०१,९५८,६४६</b>

संभावित दायित्व	अनुसूची ४.१७
सञ्चालकहरुको घोषणा	अनुसूची ४.२९
पूँजीकोष तालिका	अनुसूची ४.३०
जोखिम भारित सम्पत्ति विवरण तालिका	अनुसूची ४.३० (क)
प्रमुख सूचकाङ्कहरु	अनुसूची ४.३१
प्रमुख लेखा नीतिहरु	अनुसूची ४.३२
लेखा सम्बन्धी टिप्पणीहरु	अनुसूची ४.३३

४.१ देखि ४.१७ सम्मका अनुसूचीहरु वासलातका अभिन्न अंग हुन् ।

सुमन गोविन्द जोशी  
सहायक प्रबन्धक-वित्त

उद्धव राज थपलिया  
प्रमुख कार्यकारी अधिकृत

राजन प्रजापति  
संचालक

चन्द्र कुमार राई  
संचालक

यसै मितिको संलग्न प्रतिवेदनको आधारमा

सि.ए. थानेश्वर बस्याल  
पार्टनर  
बस्याल एण्ड एसोसियेट्स  
चार्टर्ड एकाउण्टेन्ट्स

दिपेश शाक्य  
संचालक

अनागत रत्न कंसाकार  
संचालक

हिरेंद्र मान प्रधान  
संचालक



नेपाल फाइनेन्स लिमिटेड

काठमाडौं, नेपाल

नाफा नोक्सान हिसाब

मिति २०७२ श्रावण १ देखि २०७३ आषाढ ३१ सम्म

विवरण	अनुसूची	यस वर्ष रु.	गत वर्ष रु.
१ व्याज आम्दानी	४.१८	१४,०६०,६७८	१९,७२९,७६१
२ व्याज खर्च	४.१९	१३,३३४,८८२	३४,२१०,७२६
<b>खुद व्याज आम्दानी</b>		<b>७२५,७९६</b>	<b>(१४,४८०,९६५)</b>
३ कमिशन तथा डिस्काउण्ट	४.२०	८९	३६,०१४
४ अन्य संचालन आम्दानी	४.२१	१०,९९६	४८०,१३१
५ सटही घटबढ आम्दानी	४.२२	-	-
<b>कुल संचालन आम्दानी</b>		<b>७३६,८८१</b>	<b>(१३,९६४,८२०)</b>
६ कर्मचारी खर्च	४.२३	५,५१८,६९४	१०,१६४,६३७
७ अन्य संचालन खर्च	४.२४	८,९४७,२७०	१०,५९३,३९५
८ सटही घटबढ नोक्सान	४.२२	-	-
<b>सम्भावित नोक्सानी व्यवस्था अधिको संचालन मुनाफा</b>		<b>(१३,७२९,०८३)</b>	<b>(३४,७२२,८५२)</b>
९ सम्भावित नोक्सानी व्यवस्थाहरु	४.२५	४,६९९,६७५	३३,५५४,६८१
<b>संचालन मुनाफा</b>		<b>(१८,४२८,७५८)</b>	<b>(६८,२७७,५३३)</b>
१० गैर संचालन आम्दानी/(नोक्सान)	४.२६	१३,४६६,०९२	१८,६७०,९८०
११ सम्भावित नोक्सानी व्यवस्था बाट फिर्ता	४.२७	४६,६११,८३२	१५,६७२,५२६
<b>नियमित कारोवारबाट भएको मुनाफा</b>		<b>४१,६४९,१६६</b>	<b>(३३,९३४,०२७)</b>
१२ असामान्य कारोवारहरुबाट भएको मुनाफा/(खर्च)	४.२८	१००,०००	३२६,४५९
<b>सम्पूर्ण कारोवार समावेश पछिको खुद मुनाफा</b>		<b>४१,७४९,१६६</b>	<b>(३३,६०७,५६८)</b>
१३ कर्मचारी बोनस व्यवस्था		-	-
१४ आयकर व्यवस्था		-	-
* यस वर्षको कर व्यवस्था		-	-
* विगत वर्षसम्मको कर व्यवस्था		-	-
* यस वर्षको स्थगन कर (आम्दानी)/खर्च		५,४५१,८१२	(५,९८९,५६०)
<b>खुद नाफा/(नोक्सान)</b>		<b>३६,२९७,३५४</b>	<b>(२७,६१८,००८)</b>

४.१८ देखि ४.२८ सम्मका अनुसूचीहरु नाफा नोक्सान हिसावका अभिन्न अंग हुन् ।

सुमन गोविन्द जोशी  
सहायक प्रबन्धक-वित्त

उद्भव राज थपलिया  
प्रमुख कार्यकारी अधिकृत

राजन प्रजापति  
संचालक

चन्द्र कुमार राई  
संचालक

यसै मितिको संलग्न प्रतिवेदनको आधारमा

सि.ए. थानेश्वर बस्याल  
पार्टनर  
बस्याल एण्ड एसोसियेट्स  
चार्टर्ड एकाउण्टेन्ट्स

दिपेश शाक्य  
संचालक

अनागत रत्न कंसाकार  
संचालक

हिरेन्द्र मान प्रधान  
संचालक



नेपाल फाइनेन्स लिमिटेड  
काठमाडौं, नेपाल

नाफा नोक्सान बाँडफाँड हिसाब

मिति २०७२ श्रावण १ देखि २०७३ आषाढ ३१ सम्म

विवरण	यस वर्ष रु.	गत वर्ष रु.
<b>आम्दानी</b>		
१ गत वर्षसम्मको संचित मुनाफा	-	-
२ यस वर्षको खुद मुनाफा	३६,२९७,३५४	-
३ सटही घटबढ कोष	-	-
४ पर सारिएको कर कोष (Deferred Tax Reserve)	-	-
<b>जम्मा</b>	<b>३६,२९७,३५४</b>	<b>-</b>
<b>खर्च</b>		
१ गत वर्षसम्मको संचित नोक्सान	३२४,६०५,४७६	२९०,९९७,९०८
२ यस वर्षको नोक्सान		२७,६९८,००८
३ साधारण जगेडाकोष	७,२५९,४७१	-
४ भैपरी आउने जगेडा	-	-
५ संस्था विकास कोष	-	-
६ लाभांश समीकरण कोष	-	-
७ कर्मचारी सम्बन्धी जगेडाहरु	-	-
८ प्रस्तावित लाभांश	-	-
९ प्रस्तावित बोनस शेयर जारी	-	-
१० विशेष जगेडा कोष	-	-
११ सटही घटबढ कोष	-	-
१२ पूंजी फिर्ता जगेडा कोष	-	-
१३ पूंजी समायोजन कोष	-	-
१४ पर सारिएको कर कोष (Deferred Tax Reserve)	(५,४५१,८१२)	५,९८९,५६०
१५ सामाजिक दायित्व कोष	३६२,९७४	-
<b>जम्मा</b>	<b>३२६,७७६,१०९</b>	<b>३२४,६०५,४७६</b>
१५ सञ्चित मुनाफा/(नोक्सान)	(२९०,४७८,७५५)	(३२४,६०५,४७६)

सुमन गोविन्द जोशी  
सहायक प्रबन्धक-वित्त

उद्धव राज थपलिया  
प्रमुख कार्यकारी अधिकृत

राजन प्रजापति  
संचालक

चन्द्र कुमार राई  
संचालक

यसै मितिको संलग्न प्रतिवेदनको आधारमा

दिप्रश शाक्य  
संचालक

अनागत रत्न कंसाकार  
संचालक

हिरेंद्र मान प्रधान  
संचालक

सि.ए. थानेश्वर बस्याल  
पार्टनर  
बस्याल एण्ड एसोसियेट्स  
चार्टर्ड एकाउण्टेन्ट्स

मिति: २०७६/४/१५



नेपाल फाइनेन्स लिमिटेड

काठमाडौं, नेपाल

आर्थिक वर्ष २०७२/७३

ईविवटीमा भएको परिवर्तन सतबन्धि विवरण

मिति २०७२ श्रावण १ देखि २०७३ आषाढ ३१ सम्म

रकम रु.मा

विवरण	शेयर पूंजी	सञ्चित नाफा नोक्सान	साधारण जगेडा कोष	पूँजीगत जगेडा कोष	शेयर प्रिमियम	सटही घटबढ कोष	स्थगन कर जगेडा	सामाजिक दायित्व कोष	अन्य जगेडा तथा कोष	प्रस्तावित बोनस शेयर	कूल रकम
शुरु मौज्जात	१३५,५००,५००	(३२४,६०५,४७६)	४०,००९,३२९	-	-	-	५९,२०७,७४०	-	-	-	(५९,५९५,९०७)
स्थगन कर											
समायोजित शुरु मौज्जात											
शेयर पूँजीमा वृद्धि											
यस आ. ब. को खुद नाफा		३६,२२७,३५४									३६,२२७,३५४
साधारण जगेडा कोषमा सारेको		(७,२५९,४७१)	७,२५९,४७१								-
प्रस्तावित बोनस शेयर		-									-
प्रस्तावित लाभान्श		-									-
सामाजिक दायित्व कोष		(३६२,९७४)						३६२,९७४			-
पर सारिएको कर कोष (Deferred Tax Reserve)		५,४५९,५९२					(५,४५९,५९२)				-
अन्तिम मौज्जात	१३५,५००,५००	(२९०,४७८,७५५)	४७,२६०,५००	-	-	-	५३,७५५,९२८	३६२,९७४	-	-	(२३,२९८,५५३)

यसै मितिको सलमन प्रतिवेदनको आधारमा

चान्द्र कुमार राई

राजत प्रजापति

उदय राज शर्पुलिया

सुमन गोविन्द जोशी

सहायक प्रबन्धक-वित्त

सि.ए. शानेश्वर बस्याल

सञ्चालक

सञ्चालक

प्रमुख कार्यकारी अधिकृत

सञ्चालक

सञ्चालक

बस्याल एण्ड एसोसियेट्स

सञ्चालक

सञ्चालक

अन्तगत रत्न कर्साकार

सञ्चालक

सञ्चालक

चाटर्ड एकाउण्टेन्ट्स

सञ्चालक

सञ्चालक

सञ्चालक

सञ्चालक

सञ्चालक

मिति: २०७६/४/१५



नेपाल फाइनेन्स लिमिटेड  
काठमाडौं, नेपाल  
जगद प्रवाह विवरण

मिति २०७२ श्रावण १ देखि २०७३ आषाढ ३१ सम्म

विवरण	यस वर्ष (रु.)	गत वर्ष (रु.)
<b>क. कारोबार संचालनबाट नगद प्रवाह</b>	(३९,०३५,१९६)	(१५०,४२४,९९५)
१. नगद प्राप्ति	१४,४६९,९७१	२६,०८५,६८४
१.१ व्याज आम्दानी	१३,८७४,८८६	१९,०६७,२६२
१.२ कमिशन तथा डिष्काउन्ट आम्दानी	८९	३६,०१४
१.३ विदेशी विनिमय कारोबारबाट आम्दानी	-	-
१.४ अपलेखित कर्जाको असुली	१००,०००	५,९००,००९
१.५ अन्य आम्दानी	४९४,९९६	१,०८२,४०७
<b>२ नगद भुक्तानी</b>	(३१,९८८,४५७)	(४५,२९८,३३९)
२.१ व्याज खर्च	(१९,०९३,९५३)	(२५,५२४,८५२)
२.२ कर्मचारी खर्च	(४,३०९,२७२)	(७,५७९,६३६)
२.३ कार्यालय संचालन खर्च	(७,९१२,०४७)	(९,५५४,१५३)
२.४ आयकर भुक्तानी	(६७३,१८५)	(२,६३९,६९८)
२.५ अन्य खर्च	-	-
<b>कार्यगत पूंजी (Working Capital) गतिविधि अधिको नगद प्रवाह</b>	(१७,५१८,४८६)	(१९,२१२,६५५)
<b>संचालन सम्बन्धी चालू सम्पत्तिमा कमी/(वृद्धि)</b>	८४,३३६,१८४	७१,२८९,०५५
१. माग तथा अल्प सूचनामा प्राप्त हुने रकममा कमी/(वृद्धि)	(३,५१९,०९२)	११,९७२,४१४
२. अन्य अल्पकालीन लगानीमा कमी/(वृद्धि)	-	-
३. कर्जा तथा बिल्स खरीदमा कमी/(वृद्धि)	८२,५८७,६९९	६२,७५९,०४७
४. अन्य सम्पत्तिमा कमी/(वृद्धि)	५,२६७,५७७	(३,४४२,४०६)
<b>संचालन सम्बन्धी चालू दायित्वमा (कमी)/वृद्धि</b>	(१०५,८५२,८९४)	(२०२,५०९,३९५)
१. निक्षेप दायित्वमा (कमी)/वृद्धि	(१०६,४८२,३४४)	(२०९,६७२,२३८)
२. सर्टिफिकेट अफ डिपोजिटमा (कमी)/वृद्धि	-	-
३. अल्पकालीन सापटीमा (कमी)/वृद्धि	-	-
४. अन्य दायित्वमा (कमी)/वृद्धि	६२९,४५०	(८२९,१५७)
<b>ख. लगानी कारोबारमा नगद प्रवाह</b>	३१,५०५,५५७	३५,९०८,५११
१. दीर्घकालीन लगानीमा कमी/(वृद्धि)	२७,२६२,५१०	२७,८१५,९७८
२. स्थीर सम्पत्तिमा कमी/(वृद्धि)	-	(२६४,९६०)
३. दीर्घकालीन लगानीमा व्याज आम्दानी	३९८,२९२	६६२,४९९
४. लाभांश आम्दानी	३४४,७५५	६९३,२१७
५. गैर बैंकिंग सम्पत्ति विक्रीबाट प्राप्त रकम	३,५००,०००	७,००९,७७७
<b>ग. वित्तीय श्रोत कारोबारबाट नगद प्रवाह</b>	-	-
१. दीर्घकालीन ऋण (वण्ड, डिबेन्चर आदि) मा वृद्धि/(कमी)	-	-
२. शेयर पुंजीमा वृद्धि/(कमी)	-	-
३. लाभांश भुक्तानी	-	-
४. नेपाल राष्ट्र बैंकबाट प्राप्त सहूलियत/पुनरकर्जामा वृद्धि/(कमी)	-	-
<b>घ. नगद तथा बैंक मौज्जातको विनिमय दरमा भएको फरकबाट आम्दानी र खर्च</b>	-	-
<b>ङ. यस वर्षको सम्पूर्ण गतिविधिबाट नगद प्रवाह</b>	(७,५२९,६३९)	(११४,५१६,४८४)
<b>च. नगद तथा बैंकमा रहेको शुरु मौज्जात</b>	९,२७६,७२५	१२३,७९३,२०९
<b>छ. नगद तथा बैंकमा रहेको अन्तिम मौज्जात</b>	१,७४७,०८६	९,२७६,७२५

सुमन गोविन्द जोशी  
सहायक प्रबन्धक-वित्त

उद्धव राज थपलिया  
प्रमुख कार्यकारी अधिकृत

राजन प्रजापति  
संचालक

चन्द्र कुमार राई  
संचालक

यसै मितिमा संलग्न प्रतिवेदनको आधारमा

दिप्रश शाक्य  
संचालक

अनागत रत्न कंसाकार  
संचालक

हिरेन्द्र मान प्रधान  
संचालक

सि.ए. थानेश्वर बस्न्याल  
पार्टनर  
बस्न्याल एण्ड एसोसियेट्स  
चार्टर्ड एकाउण्टेन्ट्स

मिति: २०७६/४/१५



नेपाल फाइनेन्स लि.  
काठमाडौं, नेपाल  
शेयर पूँजी तथा स्वामित्व  
२०७३ आषाढ मसान्त सम्म

अनुसूची - ४.१

विवरण	यस वर्ष	गत वर्ष
१. शेयर पूँजी	१३५,८००,५००	१३५,८००,५००
१.१ अधिकृत पूँजी	२४०,०००,०००	२४०,०००,०००
क) १४,००,००० साधारण शेयर प्रति शेयर रु. १००.०० ले	१४०,०००,०००	१४०,०००,०००
ख) १०,००,००० नन्ऱिडिमेवल प्रिफरेन्स शेयर प्रति शेयर १००.०० ले	१००,०००,०००	१००,०००,०००
ग) ..... रिडिमेवल प्रिफरेन्स शेयर प्रति शेयर रु. .... ले	-	-
१.२ जारी पूँजी	२३५,८६४,५६८	२३५,८६४,५६८
क) १३,५८,६४५.६८ साधारण शेयर प्रति शेयर रु. १००.०० ले	१३५,८६४,५६८	१३५,८६४,५६८
ख) १०,००,००० नन्ऱिडिमेवल प्रिफरेन्स शेयर प्रति शेयर रु. १००.०० ले	१००,०००,०००	१००,०००,०००
ग) ..... रिडिमेवल प्रिफरेन्स शेयर प्रति शेयर रु. .... ले	-	-
१.३ चूत्का पूँजी	१३५,८००,५००	१३५,८००,५००
क) १३,५८,००५ साधारण शेयर प्रति शेयर रु. १००.०० ले	१३५,८००,५००	१३५,८००,५००
ख) ..... नन्ऱिडिमेवल प्रिफरेन्स शेयर प्रति शेयर रु. .... ले	-	-
ग) ..... रिडिमेवल प्रिफरेन्स शेयर प्रति शेयर रु. .... ले	-	-
१.४ प्रस्तावित बोनस शेयर	-	-
१.५ कल्स इन एडभान्स	-	-
जम्मा (१.३+१.४+१.५)	१३५,८००,५००	१३५,८००,५००

नेपाल फाइनेन्स लि.  
काठमाडौं, नेपाल  
शेयर स्वामित्व विवरण  
२०७३ आषाढ मसान्त

शेयर स्वामित्व विवरण	यस वर्ष रु.		गत वर्ष रु.	
	प्रतिशत (%)	शेयर पूँजी रु.	शेयर पूँजी रु.	प्रतिशत (%)
१. स्वदेशी स्वामित्व	-	१३५,८००,५००	१३५,८००,५००	-
१.१ नेपाल सरकार	-	-	-	-
१.२ क वर्गका इजाजतपत्र प्राप्त संस्थाहरु	-	-	-	-
१.३ अन्य इजाजतपत्र प्राप्त संस्थाहरु	-	-	-	-
१.४ अन्य संस्थाहरु	३०.६४	४१,६०७,९००	४१,६०७,९००	३०.६४
१.५ सर्वसाधारण	६९.३६	९४,१९२,६००	९४,१९२,६००	६९.३६
१.६ अन्य	-	-	-	-
२. वैदेशिक स्वामित्व	-	-	-	-
जम्मा	१००	१३५,८००,५००	१३५,८००,५००	१००



नेपाल फाइनेन्स लिमिटेड  
काठमाडौं, नेपाल

०.५ प्रतिशत वा सो भन्दा बढी स्वामित्व भएको शेयरधनीहरूको नाम निम्न बमोजिम छन् ।  
२०७३ आषाढ मसान्त

क्र.सं.	शेयरधनीको नाम	शेयर संख्या	प्रतिशत	रकम
१.	बिजनेस नेपाल प्रा.लि.	१३५,९५९	१०.०१	१३,५९५,९००
२.	बिजनेस आर्शिवाद कम्पनी प्रा.लि.	१३५,९५९	१०.०१	१३,५९५,९००
३.	रवि चन्द्र मान प्रधान	१३५,७००	९.९९	१३,५७०,०००
४.	साईकृपा बिजनेस प्रा.लि.	८८,३७३	६.५१	८,८३७,३००
५.	किरण मान श्रेष्ठ	३०,४५३	२.२४	३,०४५,३००
६.	दिलिप शम्शेर थापा	२७,१९१	२.००	२,७१९,१००
७.	राजेन्द्र प्रसाद रौनियार	२०,७३२	१.५३	२,०७३,२००
८.	रुबी प्रधान	२०,३९३	१.५०	२,०३९,३००
९.	रुमी प्रधान	२०,३९३	१.५०	२,०३९,३००
१०.	मनिषा थापा	२०,३९३	१.५०	२,०३९,३००
११.	मुना प्रधान	२०,३९३	१.५०	२,०३९,३००
१२.	बिजनेस वर्ल्ड प्रा.लि.	२०,३९३	१.५०	२,०३९,३००
१३.	रेवा श्रेष्ठ	१८,६९४	१.३८	१,८६९,४००
१४.	लगन सदावर्त गुठी	१७,४९७	१.२९	१,७४९,७००
१५.	केशरी चन्द्र कुचेरिया	१३,४५०	०.९९	१,३४५,०००
१६.	जनार्दन देव पन्त	१२,३०२	०.९१	१,२३०,२००
१७.	प्रेम बहादुर बराल	११,६५१	०.८६	१,१६५,१००
१८.	सुन्दर मान श्रेष्ठ	९,५१६	०.७०	९५१,६००
१९.	संगम राजभण्डारी	८,४२८	०.६२	८४२,८००
२०.	राज कुमार बराल	७,३३८	०.५४	७३३,८००
२१.	अञ्जु पाण्डे	७,००८	०.५२	७००,८००
२२.	शुभ श्री सहकारी लि.	६,७९७	०.५०	६७९,७००
जम्मा		७८९,०१३	५८.०५	७८,९०१,३००



नेपाल फाइनेन्स लिमिटेड  
काठमाडौं, नेपाल  
जगेडा तथा कोषहरू  
२०७३ साल आषाढ मसान्त

अनुसूची - ४.२

विवरण	यस वर्ष रु.	गत वर्ष रु.
१. साधारण/वैधानिक जगेडा कोष	४७,२६०,८००	४०,००९,३२९
२. पूंजीगत जगेडा कोष	-	-
३. पूजी फिर्ता जगेडा कोष (Capital Redemption Reserve)	-	-
४. पुंजी समायोजन कोष	-	-
५. अन्य जगेडा तथा कोष	-	-
५.१ भैपरी आउने जगेडा	-	-
५.२ संस्था विकास कोष	-	-
५.३ लाभांश समीकरण कोष	-	-
५.४ विशेष जगेडा कोष	-	-
५.५ सम्पत्ति पुनर्मूल्याङ्कन कोष	-	-
५.६ स्थगन कर जगेडा	८३,७५५,९२८	८९,२०७,७४०
५.७ सामाजिक दायित्व कोष	३६२,९७४	-
६. सञ्चित नाफा/नोक्सान	(२९०,४७८,७५५)	(३२४,६०५,४७६)
७. सटही घटबढ कोष	-	-
<b>जम्मा</b>	<b>(१५९,०९९,०५३)</b>	<b>(१९५,३९६,४०७)</b>

नेपाल फाइनेन्स लिमिटेड  
काठमाडौं, नेपाल  
ऋणपत्र तथा वण्ड  
२०७३ साल आषाढ मसान्त

अनुसूची - ४.३

विवरण	यस वर्ष रु.	गत वर्ष रु.
१. .... प्रतिशत वण्ड/ऋणपत्र प्रति वण्ड/ऋणपत्र रु. .... ले मिति ..... मा जारी भएको र मिति ..... मा चुक्ता हुने (हालसम्मको Redemption Reserve रकम रु. ....)	-	-
२. .... प्रतिशत वण्ड/ऋणपत्र प्रति वण्ड/ऋणपत्र रु. .... ले मिति ..... मा जारी भएको र मिति ..... मा चुक्ता हुने (हालसम्मको Redemption Reserve रकम रु. ....)	-	-
३. ....	-	-
<b>जम्मा (१+२+३)</b>	<b>-</b>	<b>-</b>





नेपाल फाइनेन्स लिमिटेड  
काठमाडौं, नेपाल  
तिर्न बाँकी कर्जा (सापटी)  
२०७३ साल आषाढ मसान्त

अनुसूची - ४.४

विवरण	यस वर्ष रु.	गत वर्ष रु.
<b>क. स्वदेशी</b>		
१. नेपाल सरकार	-	-
२. नेपाल राष्ट्र बैंक	-	-
३. रिपो दायित्व	-	-
४. अन्तर बैंक तथा वित्तीय संस्था	-	-
५. अन्य संगठित संस्थाहरु	-	-
६. अन्य	-	-
<b>जम्मा</b>	<b>-</b>	<b>-</b>
<b>ख. विदेशी</b>		
१. बैंकहरु	-	-
२. अन्य	-	-
<b>जम्मा</b>	<b>-</b>	<b>-</b>
<b>जम्मा (क+ख)</b>	<b>-</b>	<b>-</b>

नेपाल फाइनेन्स लिमिटेड  
काठमाडौं, नेपाल  
निकषेप हिसाब

२०७३ साल आषाढ मसान्त

अनुसूची - ४.५

विवरण	यस वर्ष रु.	गत वर्ष रु.
१. व्याज तिर्नु नपर्ने खाताहरु	-	-
<b>क. चल्ती हिसाब</b>		
१. स्वदेशी मुद्रामा		
१.१ नेपाल सरकार	-	-
१.२ 'क' वर्गका इजाजतपत्र प्राप्त संस्थाहरु	-	-
१.३ अन्य इजाजतपत्र प्राप्त वित्तीय संस्थाहरु	-	-
१.४ अन्य संगठित संस्थाहरु	-	-
१.५ व्यक्तिगत	-	-
१.६ अन्य	-	-
२. विदेशी मुद्रामा		
२.१ नेपाल सरकार	-	-
२.२ 'क' वर्गका इजाजतपत्र प्राप्त संस्थाहरु	-	-
२.३ अन्य इजाजतपत्र प्राप्त वित्तीय संस्थाहरु	-	-
२.४ अन्य संगठित संस्थाहरु	-	-
२.५ व्यक्तिगत	-	-
२.६ अन्य	-	-
<b>ख. मार्जिन</b>		
१. कर्मचारी जमानत	-	-
२. जमानत मार्जिन	-	-
३. प्रतितपत्र मार्जिन	-	-
<b>ग. अन्य</b>		
१. स्वदेशी मुद्रामा	-	-



१.१ वित्तीय संस्थाहरु	-	-
१.२ अन्य संगठित संस्थाहरु	-	-
१.३ व्यक्तिगत	-	-
<b>२. विदेशी मुद्रामा</b>	-	-
२.१ वित्तीय संस्थाहरु	-	-
२.२ अन्य संगठित संस्थाहरु	-	-
२.३ व्यक्तिगत	-	-
<b>व्याज तिर्नु पर्ने खाताहरुको जम्मा</b>	-	-
<b>२. व्याज तिर्नु पर्ने खाताहरु</b>		
<b>क. बचत हिसाब</b>	<b>१०५,७५६,२७५</b>	<b>१००,४००,९६९</b>
१. स्वदेशी मुद्रामा		
१.१ संघ संस्थाहरु	१४,४७६,६८४	१४,१७१,८४२
१.२ व्यक्तिगत	९०,२३४,७७७	८३,८०१,५६८
१.३ अन्य	१,०४४,८१४	२,४२७,५५९
२. विदेशी मुद्रामा		
२.१ संघ संस्थाहरु	-	-
२.२ व्यक्तिगत	-	-
२.३ अन्य	-	-
<b>ख. मुद्दती हिसाब</b>	<b>२०,१०९,७००</b>	<b>१३१,९४७,३५०</b>
१. स्वदेशी मुद्रामा		
१.१ संघ संस्थाहरु	-	-
१.२ व्यक्तिगत	२०,१०९,७००	१३१,९४७,३५०
१.३ अन्य	-	-
२. विदेशी मुद्रामा		
२.१ संघ संस्थाहरु	-	-
२.२ व्यक्तिगत	-	-
२.३ अन्य	-	-
<b>ग. मागेको बखत तिर्नु पर्ने हिसाब</b>	-	-
१. स्वदेशी मुद्रामा		
१.१ 'क' वर्गका इजाजतपत्र प्राप्त संस्थाहरु	-	-
१.२ अन्य इजाजतपत्र प्राप्त वित्तीय संस्थाहरु	-	-
१.३ अन्य संगठित संस्थाहरु	-	-
१.४ व्यक्तिगत	-	-
१.५ अन्य	-	-
२. विदेशी मुद्रामा		
२.१ 'क' वर्गका इजाजतपत्र प्राप्त संस्थाहरु	-	-
२.२ अन्य इजाजतपत्र प्राप्त वित्तीय संस्थाहरु	-	-
२.३ अन्य संगठित संस्थाहरु	-	-
२.४ व्यक्तिगत	-	-
२.५ अन्य	-	-
<b>घ. सर्टिफिकेट अफ डिपोजिट</b>	-	-
१. संगठित संस्थाहरु	-	-
२. व्यक्तिगत	-	-
३. अन्य	-	-
<b>व्याज तिर्नु पर्ने खाताहरुको जम्मा</b>	<b>१२५,८६५,९७५</b>	<b>२३२,३४८,३१९</b>
<b>जम्मा निक्षेप (१+२)</b>	<b>१२५,८६५,९७५</b>	<b>२३२,३४८,३१९</b>



नेपाल फाइनेन्स लिमिटेड  
काठमाडौं, नेपाल  
भुक्तानी दिनुपर्ने बिलहरू  
२०७३ साल आषाढ मसान्त

अनुसूची - ४.६

विवरण	यस वर्ष रु.	गत वर्ष रु.
१. स्वदेशी मुद्रा	-	-
२. विदेशी मुद्रा	-	-
जम्मा	-	-

नेपाल फाइनेन्स लिमिटेड  
काठमाडौं, नेपाल  
अन्य दायित्व

२०७३ साल आषाढ मसान्त

अनुसूची - ४.७

विवरण	यस वर्ष रु.	गत वर्ष रु.
१. पेन्सन/उपदान कोष	९,०५३,४६४	७,८४४,०४२
२. कर्मचारी सञ्चय कोष	-	-
३. कर्मचारी कल्याण कोष	-	-
४. कर्मचारी बोनस व्यवस्था	-	-
५. निक्षेपमा भुक्तानी दिन बाँकी व्याज	९,२०६,५५०	१४,९६५,६२९
६. सापटीमा भुक्तानी दिन बाँकी व्याज	-	-
७. पाकी नसकेको डिस्काउण्ट र कमिशन	-	-
८. सण्ड्री क्रेडिटर्स	६,०२९,६५०	५,३७६,२९३
९. शाखा मिलान हिसाव	-	-
१०. स्थगन कर दायित्व	-	-
११. भुक्तानी दिन बाँकी लाभांश	१९५,८१०	१९५,८१०
१२. अन्य		
क. कर कट्टी	३३६,८२३	५४४,६७८
ख. लेखा परिक्षण शुल्क (बाह्य)	३३४,१५०	१८६,४००
ग. लेखा परिक्षण शुल्क (आन्तरीक)	६२,९७५	२६,७७५
घ. शेयर निष्कासन तथा प्रबन्धकको दिन बाँकी रकम	-	-
ड. शेयर संकलन केन्द्र वापत भुक्तानी दिन बाँकी रकम	६६,६१५	६६,६१५
जम्मा	२५,२८६,०३७	२९,२०६,२३४

नेपाल फाइनेन्स लिमिटेड  
काठमाडौं, नेपाल  
नगद मौज्जात

२०७३ साल आषाढ मसान्त

अनुसूची - ४.८

विवरण	यस वर्ष रु.	गत वर्ष रु.
१. स्वदेशी मुद्रा (सिक्का समेत)	८०४,४२९	२,५८६,६८९
२. विदेशी मुद्रा	-	-
जम्मा	८०४,४२९	२,५८६,६८९



नेपाल फाइनेन्स लिमिटेड  
काठमाडौं, नेपाल  
नेपाल राष्ट्र बैंकमा रहेको मौज्दात  
२०७३ साल आषाढ मसान्त

अनुसूची - ४.९

विवरण	यस वर्ष				कुल रु.	गत वर्ष रु.
	स्वदेशी मुद्रा	विदेशी मुद्रा रु.				
		भा.रु.	परिवर्त्य वि.मु.	जम्मा		
१. नेपाल राष्ट्र बैंक	८१४,९८९	-	-	-	८१४,९८९	६,२३९,९०३
क. चल्ती खाता	८१४,९८९	-	-	-	८१४,९८९	६,२३९,९०३
ख. अन्य खाता	-	-	-	-	-	-

नोट : नेपाल राष्ट्र बैंकको समर्थनपत्र प्राप्त भएको छैन ।

नेपाल फाइनेन्स लिमिटेड  
काठमाडौं, नेपाल  
बैंक/वित्तीय संस्थामा रहेको मौज्दात  
२०७३ साल आषाढ मसान्त

अनुसूची - ४.१०

विवरण	यस वर्ष				कुल रु.	गत वर्ष रु.
	स्वदेशी मुद्रा	विदेशी मुद्रा रु.				
		भा.रु.	परिवर्त्य वि.मु.	जम्मा		
१. स्वदेशी इजाजतपत्र प्राप्त संस्थाहरू	१२७,६६८				१२७,६६८	४५०,१३२
क. चल्ती खाता	१२७,६६८				१२७,६६८	४५०,१३२
ख. अन्य खाता	-				-	-
२. विदेशी बैंकहरू						
क. चल्ती खाता	-	-	-			
ख. अन्य खाता	-	-	-			
<b>जम्मा</b>	<b>१२७,६६८</b>				<b>१२७,६६८</b>	<b>४५०,१३२</b>

नोट : सम्बन्धित इजाजतपत्र प्राप्त संस्थाहरूको समर्थनपत्र अनुसारको कूल मौज्दात रु. १२७,६६८

नेपाल फाइनेन्स लिमिटेड  
काठमाडौं, नेपाल  
माग तथा अल्पसूचनामा प्राप्त हुने रकमहरू  
२०७३ साल आषाढ मसान्त

अनुसूची - ४.११

विवरण	यस वर्ष रु.	गत वर्ष रु.
१. स्वदेशी मुद्रामा	८,६३३,०३४	५,११३,९४२
२. विदेशी मुद्रामा	-	-
<b>जम्मा</b>	<b>८,६३३,०३४</b>	<b>५,११३,९४२</b>

नोट : सम्बन्धित इजाजतपत्र प्राप्त संस्थाहरूको समर्थनपत्र अनुसारको कूल मौज्दात रु. ८,६३३,०३४



नेपाल फाइनेन्स लिमिटेड  
काठमाडौं, नेपाल  
लगानी  
२०७३ साल आषाढ मसान्त

अनुसूची - ४.१२

विवरण	प्रयोजन		यस वर्ष	गत वर्ष रु.
	व्यापारिक	अन्य		
१. नेपाल सरकारको ट्रेजरी बिल	-	-	-	-
२. नेपाल सरकारको बचतपत्र	-	-	-	-
३. नेपाल सरकारको अन्य ऋणपत्र	-	-	-	-
४. नेपाल राष्ट्र बैंक ऋणपत्र	-	-	-	१०,०००,०००
५. विदेशी ऋणपत्र	-	-	-	-
६. स्वदेशी इजाजतपत्र प्राप्त संस्था	-	-	-	-
७. विदेशी बैंक	-	-	-	-
८. संगठित संस्थाहरुको शेयर	१०,४५६,७७४	-	१०,४५६,७७४	१७,४९२,४७९
९. संगठित संस्थाहरुको डिभेन्चर तथा बण्ड	-	-	-	-
१०. अन्य लगानी	-	-	-	-
<b>कुल लगानी</b>	<b>१०,४५६,७७४</b>	<b>-</b>	<b>१०,४५६,७७४</b>	<b>२७,४९२,४७९</b>
<b>व्यवस्था</b>				
<b>खुद लगानी</b>			<b>१०,४५६,७७४</b>	<b>२७,४९२,४७९</b>



नेपाल फाइनेन्स लिमिटेड  
काठमाडौं, नेपाल  
शेयर, डिवेन्चर तथा वण्डमा लगाजी  
२०७३ साल आषाढ मसान्त

अनुसूची - ४.१२ (क)

विवरण	परल मोल	बजार मूल्य	व्यवस्था	गत बर्ष रु.
१. शेयर लगाजी	१०,४५६,७७४	७०,१५४,३७६	-	१७,४८८,३८५
१.२ नेपाल ईन्स्योरेन्स कम्पनी लि. ५१२२ कित्ता साधारण शेयर प्रति शेयर रु. १०० ले चुक्ता			-	६६४,९६०
१.३ नेपाल स्टक एक्सचेञ्ज लि. * ५० कित्ता साधारण शेयर प्रति शेयर रु. १०० ले चुक्ता	५,०००	५,०००	-	५,०००
१.४ एलायन्स ईन्स्योरेन्स कम्पनी लि. ३५४८० कित्ता साधारण शेयर प्रति शेयर रु. १०० ले चुक्ता	१,८८७,५२८	५२,१५५,६००	-	१,८८७,५२८
१.५ कर्जा सूचना केन्द्र ५११६ साधारण शेयर प्रति शेयर रु. १०० ले चुक्ता	२५८,६००	२५८,६००	-	२५८,६००
१.६ रुरल माईक्रो फाईनेन्स १६६४ साधारण शेयर प्रति शेयर रु. १०० ले चुक्ता	२९९,५२०	२,३०९,६३२	-	३७१,५२०
१.७ साना किसान बिकास बैक ८५५ साधारण शेयर प्रति शेयर रु. १०० ले चुक्ता			-	७४,३००
१.८ नया नेपाल लघुवित्त ८१ साधारण शेयर प्रति शेयर रु. १०० ले चुक्ता	८,१००	१५९,१६५	-	८,१००
१.९ मिथीला लघुवित्त बिकास बैक १४७ साधारण शेयर प्रति शेयर रु. १०० ले चुक्ता			-	१२,३००
१.१० नागबेली लघुवित्त १९ साधारण शेयर प्रति शेयर रु. १०० ले चुक्ता	१,५००	८३,६००	-	१,१००
१.११ नेपाल किल्यरिड हाउस ११३१४ साधारण शेयर प्रति शेयर रु. १०० ले चुक्ता	१,१३१,४००	१,१३१,४००	-	१,१३१,४००
१.१२ अरुण भ्याली हाइड्रो पावर कं. लि. ११९३३ साधारण शेयर	१,७१६,३२३	४,९१६,३९६	-	३,३७५,७९८



प्रति शेयर रु. १०० ले चुक्ता				
१.१३ चिलिमे जलविद्युत् कं. लि. २१३८ साधारण शेयर प्रति शेयर रु. १०० ले चुक्ता	३,०३७,६३७	३,०७८,७२०	-	३,०३७,६३७
१.१४ नेपाल टेलिकम कं. लि. २९१० साधारण शेयर प्रति शेयर रु. १०० ले चुक्ता	१,३६७,९२०	२,००४,९९०	-	१,३६७,९२०
१.१५ राष्ट्रिय विमा संस्थान * २०९४ साधारण शेयर प्रति शेयर रु. १०० ले चुक्ता			-	४,२९२,९४९
१.१६ वुटवल पावर कं. लि. १२७२ साधारण शेयर प्रति शेयर रु. १०० ले चुक्ता	५५२,०६२	१,१३७,१६८	-	५५२,०६२
१.१७ फर्स्ट माईक्रो फाईनेन्स लि. १९०४ साधारण शेयर प्रति शेयर रु. १०० ले चुक्ता			-	२४५,७८२
१.१८ नेरुडे लघुवित्त विकास बैंक लि. ५१८ साधारण शेयर प्रति शेयर रु. १०० ले चुक्ता	९२,८८३	१,३९८,६००	-	१०७,२२८
१.१९ निर्धन उथ्यान लघुवित्त विकास बैंक लि. ४७० साधारण शेयर प्रति शेयर रु. १०० ले चुक्ता	७८,४००	१,१३७,४००	-	७८,४००
१.२० स्वावलम्बन लघुवित्त विकास बैंक लि. ८५ साधारण शेयर प्रति शेयर रु. १०० ले चुक्ता	१५,८००	२४०,५५०	-	१५,८००
१.२१ लक्ष्मी लघुवित्त वित्तिय संस्था ४१ साधारण शेयर प्रति शेयर रु. १०० ले चुक्ता	४,१००	१३७,५५५	-	
२. डिभेन्चर तथा वण्ड लगानी				
<b>कुल लगानी</b>	<b>१०,४५६,७७४</b>	<b>७०,१५४,३७६</b>	<b>-</b>	<b>१७,४८८,३८५</b>
३. जोखिम सम्बन्धि व्यवस्था				
३.१ गत वर्ष सम्मको व्यवस्था	-	-		
३.२ यस वर्षको थप (घट)	-	-		
<b>कुल व्यवस्था</b>	<b>-</b>	<b>-</b>		<b>-</b>
<b>खुद लगानी</b>	<b>१०,४५६,७७४</b>		<b>-</b>	<b>१७,४८८,३८५</b>

नोट : ३ वर्ष भन्दा बढी समय देखि लाभांश घोषणा तथा वितरण नगरेका कम्पनीहरू \*



नेपाल फाइनेन्स लिमिटेड  
काठमाडौं, नेपाल  
व्यापारिक लगानी (Held for Trading)  
२०७३ साल आषाढ मसान्त

अनुसूची ४.१२.१

विवरण	परल मूल्य	पछिल्लो बजार मूल्य (क)	हालको बजार मूल्य (ख)	यस वर्ष नाफा / - नोक्सान) रकम (ख)-(क)	गत वर्ष नाफा / (नोक्सान) रकम	कैफियत
१. नेपाल सरकारको ट्रेजरी बिल	-	-	-	-	-	-
२. नेपाल सरकारको बचतपत्र	-	-	-	-	-	-
३. नेपाल सरकारको अन्य ऋणपत्र	-	-	-	-	-	-
४. नेपाल राष्ट्र बैंक ऋणपत्र	-	-	-	-	-	-
५. विदेशी ऋणपत्र	-	-	-	-	-	-
६. स्वदेशी इजाजतपत्रप्राप्त संस्थाको शेयर	-	-	-	-	-	-
७. स्वदेशी इजाजतपत्रप्राप्त संस्थाको डिभेन्चर तथा वण्ड	-	-	-	-	-	-
८. स्वदेशी संगठित संस्थाको शेयर, डिभेन्चर तथा वण्ड	१०,४५६,७७४	-	-	-	-	-
९. विदेशी बैकमा लगानी	-	-	-	-	-	-
१०. अन्तर बैंक लगानी	-	-	-	-	-	-
११. अन्य लगानी	-	-	-	-	-	-
<b>कुल लगानी</b>	<b>१०,४५६,७७४</b>	<b>-</b>	<b>-</b>	<b>-</b>	<b>-</b>	<b>-</b>

नेपाल फाइनेन्स लिमिटेड  
काठमाडौं, नेपाल  
मुक्तानी मितिसम्म धारण गर्ने लगानी (Held To Maturity)  
२०७३ साल आषाढ मसान्त

अनुसूची ४.१२.२

विवरण	परल मूल्य	पछिल्लो बजार मूल्य (क)	हालको बजार मूल्य (ख)	यस वर्ष नाफा / (नोक्सान) रकम (ख)-(क)	गत वर्ष नाफा / (नोक्सान) रकम	कैफियत
१. नेपाल सरकारको ट्रेजरी बिल	-	-	-	-	-	-
२. नेपाल सरकारको बचतपत्र	-	-	-	-	-	-
३. नेपाल सरकारको अन्य ऋणपत्र	-	-	-	-	-	-
४. नेपाल राष्ट्र बैंक ऋणपत्र	-	-	-	-	-	-
५. विदेशी ऋणपत्र	-	-	-	-	-	-
६. स्वदेशी इजाजतपत्रप्राप्त संस्थाको शेयर	-	-	-	-	-	-
७. स्वदेशी इ.प्रा. संस्थाको डिभेन्चर तथा वण्ड	-	-	-	-	-	-
८. स्वदेशी संगठित संस्थाको शेयर, डिभेन्चर तथा वण्ड	-	-	-	-	-	-
९. विदेशी बैक लगानी (Placement)	-	-	-	-	-	-
१०. अन्य लगानी	-	-	-	-	-	-
<b>कुल लगानी</b>	<b>-</b>	<b>-</b>	<b>-</b>	<b>-</b>	<b>-</b>	<b>-</b>

नेपाल फाइनेन्स लिमिटेड  
काठमाडौं, नेपाल  
बिक्रीको लागि उपलब्ध लगानी (Available for Sale)  
२०७३ साल आषाढ मसान्त

अनुसूची ४.१२.३

विवरण	परल मूल्य	पछिल्लो बजार मूल्य (क)	हालको बजार मूल्य (ख)	यस वर्ष नाफा / (नोक्सान) रकम (ख)-(क)	गत वर्ष नाफा / (नोक्सान) रकम	कैफियत
१. नेपाल सरकारको ट्रेजरी बिल	-	-	-	-	-	-
२. नेपाल सरकारको बचतपत्र	-	-	-	-	-	-
३. नेपाल सरकारको अन्य ऋणपत्र	-	-	-	-	-	-
४. ने. रा. बैंकको ऋणपत्र	-	-	-	-	-	-
५. विदेशी ऋणपत्र	-	-	-	-	-	-
६. स्वदेशी इजाजतपत्रप्राप्त संस्थाको शेयर	-	-	-	-	-	-
७. स्वदेशी इजाजतपत्रप्राप्त संस्थाको डिभेन्चर तथा वण्ड	-	-	-	-	-	-
८. स्वदेशी संगठित संस्थाको शेयर, डिभेन्चर तथा वण्ड	-	-	-	-	-	-
९. विदेशी बैक लगानी (Placement)	-	-	-	-	-	-
१०. अन्य लगानी	-	-	-	-	-	-
<b>कुल लगानी</b>	<b>-</b>	<b>-</b>	<b>-</b>	<b>-</b>	<b>-</b>	<b>-</b>



नेपाल फाइनेन्स लिमिटेड  
काठमाडौं, नेपाल

कर्जा, सापट तथा बिल खरीद वर्गीकरण र सोको लागि व्यावस्था  
२०७३ साल आषाढ मसान्त

अनुसूची - ४.१३

विवरण	कर्जा						खरीद तथा डिस्काउन्ट गरिएका बिल		गत वर्ष रू.
	स्वदेशी		विदेशी	जम्मा	स्वदेशी	विदेशी	जम्मा	यस वर्ष रू.	
	विपन्न वर्ग	अन्य							
	विमित	अविमित							
१. सक्रिय कर्जा सापट (Performing loan)	-	-	-	६८२,३०९	-	६८२,३०९	-	६८२,३०९	२४,४०७,४०५
१.१ असल	-	-	-	६८२,३०९	-	६८२,३०९	-	६८२,३०९	१९,०५८,१५३
१.२ सुक्ष्म निगरानी	-	-	-	-	-	-	-	-	५,३४९,२५२
२. निष्क्रिय कर्जा सापट (Non-Performing loan)	-	-	-	२०१,५०३,१७८	-	२०१,५०३,१७८	-	२०१,५०३,१७८	२६०,३६५,७८१
२.१ पुनरसंरचना गरिएको/पुनरतालिकीकरण	-	-	-	-	-	-	-	-	७,९२९,८३५
२.२ कमसल	-	-	-	-	-	-	-	-	३७,०७०,३९४
२.३ शंकास्पद	-	-	-	१२,३०३,८२९	-	१२,३०३,८२९	-	१२,३०३,८२९	२१५,३६५,५५२
२.४ खराब	-	-	-	१८६,१९६,३४९	-	१८६,१९६,३४९	-	१८६,१९६,३४९	२०२,१८५,४८७
क. कुल कर्जा (१-२)	-	-	-	८८३,८१२,४८७	-	८८३,८१२,४८७	-	८८३,८१२,४८७	९९०,५८२
३. कर्जा नोक्सानी व्यवस्था	-	-	-	६,८२३	-	६,८२३	-	६,८२३	१०६,९८५
३.१ असल	-	-	-	६,८२३	-	६,८२३	-	६,८२३	१,९८२,४५९
३.२ सुक्ष्म निगरानी	-	-	-	-	-	-	-	-	१८,५३५,१९७
३.३ पुनरसंरचना गरिएको/पुनरतालिकीकरण	-	-	-	-	-	-	-	-	२१५,३६५,५५२
३.४ कमसल	-	-	-	-	-	-	-	-	२३६,१८०,७७५
३.५ शंकास्पद	-	-	-	६,१५१,९१४	-	६,१५१,९१४	-	६,१५१,९१४	१,०९८,८०७
३.६ खराब	-	-	-	१८९,१९६,३४९	-	१८९,१९६,३४९	-	१८९,१९६,३४९	१,०९८,८०७
ख. कुल व्यवस्था	-	-	-	१९५,३५८,०८६	-	१९५,३५८,०८६	-	१९५,३५८,०८६	१,०९८,८०७
४. गत वर्ष सम्मको व्यवस्था	-	-	-	१९०,५८२	-	१९०,५८२	-	१९०,५८२	१,०९८,८०७
४.१ असल	-	-	-	१९०,५८२	-	१९०,५८२	-	१९०,५८२	१,०९८,८०७
४.२ सुक्ष्म निगरानी	-	-	-	१०६,९८५	-	१०६,९८५	-	१०६,९८५	-
४.३ पुनरसंरचना गरिएको/पुनरतालिकीकरण	-	-	-	-	-	-	-	-	२,८२७,४०१
४.४ कमसल	-	-	-	१,९८२,४५९	-	१,९८२,४५९	-	१,९८२,४५९	१५,६७२,५२६
४.५ शंकास्पद	-	-	-	१८,५३५,१९७	-	१८,५३५,१९७	-	१८,५३५,१९७	२२९,४११,२१८
४.६ खराब	-	-	-	२१५,३६५,५५२	-	२१५,३६५,५५२	-	२१५,३६५,५५२	२३६,१८०,७७५
ग. गत वर्ष सम्मको कूल व्यवस्था	-	-	-	२३६,१८०,७७५	-	२३६,१८०,७७५	-	२३६,१८०,७७५	१५,६७२,५२६
घ. गत वर्षको व्यवस्थाबाट फिर्ता	-	-	-	४५,५२२,३६४	-	४५,५२२,३६४	-	४५,५२२,३६४	४,६९९,६७६
ङ. यस वर्षको थप/घट) व्यवस्था	-	-	-	(४,६९९,६७६)	-	(४,६९९,६७६)	-	(४,६९९,६७६)	(१५,६७२,५२६)
यस वर्षको खुद थप/घट)	-	-	-	४०,८२२,६८८	-	४०,८२२,६८८	-	४०,८२२,६८८	४८,५९९,६७६
खुद कर्जा (क-ख)	-	-	-	६,८२७,४०१	-	६,८२७,४०१	-	६,८२७,४०१	४८,५९९,६७६





नेपाल फाइनेन्स लिमिटेड  
काठमाडौं, नेपाल  
कर्जा, सापठ तथा विल खरीदको सुरक्षण  
२०७३ साल आषाढ मसान्त

अनुसूची - ४.१३ (क)

विवरण	यस वर्ष रु.	गत वर्ष रु.
<b>(क) सुरक्षित</b>	<b>२०२,१८५,४८७</b>	<b>२८४,७७३,१८६</b>
१. चल/अचल सम्पत्तिको सुरक्षणमा	२०१,४२८,०९८	२६५,४१९,६९३
२. स्वदेशी ईजाजत प्राप्त संस्थाको जमानतमा	-	-
३. सरकारी जमानतमा	-	-
४. अन्तर्राष्ट्रिय श्रेणीकृत बैंकको जमानतमा	-	-
५. निर्यात कागजातको (Export Document) सुरक्षणमा	-	-
६. मुद्दती रसीदको सुरक्षणमा	-	-
(क) संस्थाको आफ्नै मुद्दती रसिदको सुरक्षण	-	८,२०२,६९०
(ख) अन्य ईजाजत पत्र प्राप्त संस्थाको मुद्दती रसिदको सुरक्षण	-	-
७. सरकारी ऋणपत्रको सुरक्षणमा	-	-
८. काउण्टर जमानतमा	-	-
९. व्यक्तिगत जमानतमा	-	-
१०. अन्य सुरक्षणमा (संस्थापक शेयर धितोमा)	७५७,३८९	११,१५०,८८३
<b>(ख) असुरक्षित</b>	<b>-</b>	<b>-</b>
<b>जम्मा</b>	<b>२०२,१८५,४८७</b>	<b>२८४,७७३,१८६</b>

# नेपाल फाइनेन्स लिमिटेड

काठमाडौं, नेपाल

स्थिर सठपति

२०७३ साल आषाढ मसाल

अनुसूची - ४.१४

विवरण	स्थिर सम्पत्ति					गत वर्ष रु.
	भवन	परिवहन साधन	मेशिनरी उपकरण	कार्यालय तथा अन्य सामान	फर्निचर	
१. परल मौल						
क) गतवर्षको मौज्जात	-	६,७०९,२४४	७,७११,६११	३,३६२,९९६	१,१८२,९१४	१८,७०१,८०५
ख) यस वर्षको थप	-	-	-	-	-	२६४,९६०
ग) यस वर्षको पुनरमूल्यांकन/पुनरलेखन	-	-	-	-	-	-
घ) यस वर्षको बिक्री	-	-	-	-	-	-
ड) यस वर्षको अपलेखन/समायोजन	-	-	-	-	-	-
कुल परल मौल (क+ख+ग+घ+ड)	-	६,७०९,२४४	७,७११,६११	३,३६२,९९६	१,१८२,९१४	१८,९६६,७६५
२. हास कट्टी						
क) गतवर्ष सम्मको	-	३,९६२,७६२	३,२८०,३६७	१,७६४,१०९	६९१,१९६	८,६५९,१९३
ख) यस वर्षको	-	४११,९७४	१६९,२८७	२१९,३१२	७२,०५०	८७२,६२३
ग) हास कट्टी पुनरमूल्यांकन/पुनरलेखन	-	-	-	-	-	-
घ) हास कट्टी रकम समायोजन/फिर्ता	-	-	-	-	-	-
कुल हासकट्टी	-	४,३७४,७३६	३,४४९,६५४	१,९८३,४२१	७६३,२४६	९,६९८,४३४
३. बुक भ्यालु	-	२,३३४,५०९	४,२६१,९५७	१,३७९,५७५	४१९,६६८	८,३९५,७०८
४. जग्गा	-	-	-	-	-	-
५. पूँजीगत निर्माण (पूँजीकरण गरिनुपर्ने)	-	-	-	-	-	-
६. लीज होल्ड सम्पत्ति	-	-	-	-	-	-
जम्मा (३+४+५+६)	-	२,३३४,५०९	४,२६१,९५७	१,३७९,५७५	४१९,६६८	९,२६८,३३१





## नेपाल फाइनान्स लिमिटेड

काठमाडौं, नेपाल

गैर बैकिङ्ग सम्पत्ति

२०७३ साल आषाढ मसान्त

अनुसूची - ४.१५

ऋणी वा पार्टीको नाम ठेगाना	गैर वैकिङ्ग सम्पत्ति सकार गरेको मिति	कुल गैर वैकिङ्ग सम्पत्ति रकम रु.	नोक्सानी व्यवस्था		खुद यस वर्ष रु.	गत वर्ष रु.
			प्रतिशत%	रकम		
रविन्द्र ढकाल, भक्तपुर	२०५७/११/०५	१६३,२९२	१००	१६३,२९२	-	१६३,२९२
शिव शक्ति खाद्य उद्योग, धुलिखेल	२०५८/०३/२६	१,११३,१६५	१००	१,११३,१६५	-	१,११३,१६५
बद्रि प्रसाद ढुङ्गाना, पांचखाल	२०५९/१०/३१/७	७००,०००	१००	७००,०००	-	७००,०००
बल देव दुलाल, सांगा	२०६०/०२/२९		१००	-	-	१,०८९,४६८
ग्रेस हस्पिटल	२०६९/१०/३३/१	७,४७३,७५०	१००	७,४७३,७५०	-	७,४७३,७५०
गोक्यो कपी उद्योग	२०६९/११/१०/९	१८,०००,०००	१००	१८,०००,०००	-	१८,०००,०००
स्नो ह्याचरी इण्डस्ट्रिज प्रा.लि.	२०७१/०३/३२	१७,२३०,५३६	१००	१७,२३०,५३६	-	१७,२३०,५३६
सुधिर बस्नेत	२०७१/०३/३२	१२,००९,१४३	१००	१२,००९,१४३	-	१२,००९,१४३
नियोन अर्पाटमेण्ट	२०७१/०३/३२	१,२००,०००	१००	१,२००,०००	-	१,२००,०००
राजेश श्रेष्ठ	२०७१/०३/३२	१,५००,०००	१००	१,५००,०००	-	१,५००,०००
बि.बि ट्रेडलिङ्क	२०७१/०५/१०/४	१०,०७४,६८१	१००	१०,०७४,६८१	-	१०,०७४,६८१
राजेश श्रेष्ठ	२०७१/०५/१०/४	६३०,०००	१००	६३०,०००	-	६३०,०००
प्रतिमा शर्मा	२०७१/०५/१०/४	५००,०००	१००	५००,०००	-	५००,०००
के.सी. ट्रेडलिङ्क	२०७१/०६/२९	१०,८५०,०००	१००	१०,८५०,०००	-	१०,८५०,०००
पुर्निमा ट्रेड कर्न्सन	२०७१/०६/२९	११,५००,०००	१००	११,५००,०००	-	११,५००,०००
<b>कुल जम्मा</b>		<b>९२,९३६,५६७</b>		<b>९२,९३६,५६७</b>	<b>-</b>	<b>९४,०२६,०३५</b>



## नेपाल फाइनेन्स लिमिटेड

काठमाडौं, नेपाल

अन्य सम्पत्ति

२०७३ साल आषाढ मसान्त

अनुसूची - ४.१६

विवरण		यस वर्ष रु.	गत वर्ष रु.
१. मसलन्द मौज्जात		-	-
२. लगानीमा असुल गर्न बाँकी आम्दानी		-	२१२,५००
३. कर्जामा असुल गर्न बाँकी व्याज	१९५,६५९,३३६		१४५,९१८,९३०
न्यून: व्याज मुल्यवी रकम	(१९५,६५९,३३६)	-	(१४५,९१८,९३०)
४. असुल गर्न बाँकी कमिशन		-	-
५. सन्डी डेटर्स		१,१०८,०७२	७,७४९,५३१
६. कर्मचारी सापटी र पेशकी		-	-
७. अग्रिम भुक्तानी		५२३,७०५	७२,६३६
८. मार्गस्थ नगद		-	-
९. मार्गस्थ अन्य (चेक समेत)		-	-
१०. बिना सूचना ड्राफ्टको भुक्तानी		-	-
११. अपलेखन हुन बाँकी खर्च		१६२,६००	३२५,२००
१२. शाखा मिलान हिसाब		५००,०००	-
१३. स्थगन कर सम्पत्ति (Deferred Tax Assets)		८३,७५५,९२९	८९,२०७,७४०
१४. अन्य			
क. धरौटी		९९९,४९१	५७६,६७८
ख. अग्रिम आयकर		४,७४०,०२८	४,०६६,८४३
ग. शेयर संकलन केन्द्र वापत भुक्तानी लिन बाँकी रकम		३,६३१	३,६३१
<b>जम्मा</b>		<b>९१,७९३,४५६</b>	<b>१०२,२१४,७५९</b>



नेपाल फाइनेन्स लिमिटेड

काठमाडौं, नेपाल

अन्य सठ्पति (थप विवरण)

२०७३ साल आषाढ मसान्त

अनुसूची - ४.१६ (क)

विवरण	यस वर्ष रु.				गत वर्ष रु.
	१ वर्ष सम्म	१ वर्ष देखि ३ वर्ष सम्म	३ वर्ष भन्दा माथि	जम्मा रु.	
१. कर्जामा असुल गर्न बाँकी ब्याज	१०२,०७९,८२०	९०,३३३,८५२	३,२४५,६६४	१९५,६५९,३३६	१४५,९९८,९३०
२. विना सूचना ड्राफ्टको भुक्तानी	-	-	-	-	-
३. शाखा मिलान हिसाब	-	-	-	-	-
४. स्वदेशी विदेशी एजेन्सी हिसाब	-	-	-	-	-

नेपाल फाइनेन्स लिमिटेड

काठमाडौं, नेपाल

सठ्भावित दायित्वहरू

२०७३ साल आषाढ मसान्त

अनुसूची - ४.१७

विवरण	यस वर्ष रु.	गत वर्ष रु.
१. संस्था उपर दावी परेको तर संस्थाले दायित्व स्वीकार नगरेको रकम	-	-
२. प्रतितपत्रहरू (मार्जिन नघटाई पुरा रकम)		
(क) ६ महिना भन्दा कम अवधिको	-	-
(ख) ६ महिना भन्दा बढी अवधिको	-	-
३. पुनः डिस्काउन्ट गरिएका विलहरू	-	-
४. म्याद नाघि नसकेको ग्यारेन्टी/वण्ड		
(क) विड वण्ड	-	-
(ख) परफरमेन्स वण्ड	-	-
(ग) अन्य ग्यारेन्टी/वण्ड	-	१,५००,०००
५. चुक्ता वा भुक्तान हुन बाँकी शेयर लगानी	-	-
६. फरवार्ड एक्स्चेन्ज कन्ट्राक्टको बाँकी दायित्वहरू	-	-
७. कलेक्सनमा रहेका विलहरू	-	-
८. मञ्जुरी तथा समर्थन	-	-
९. प्रत्याभूति प्रतिबद्धता	-	-
१०. अपरिवर्त्य कर्जा प्रतिबद्धता (Irrecoverable Loan Commitment)	-	-
११. अन्तर्राष्ट्रिय श्रेणीकृत बैंकको काउन्टर ग्यारेन्टीमा दिईएको ग्यारेन्टी	-	-
१२. अग्रिम भुक्तानी ग्यारेन्टी (Advance Payment Guarantee)	-	-
१३. कर्जा प्रवाहको लागि वित्तीय जमानत (Financial Guarantee)	-	-
१४. आयकर वापत सम्भावित दायित्व (Contingent Liabilities on Income Tax)	-	-
१५. अन्य	-	-
<b>जम्मा</b>	<b>-</b>	<b>१,५००,०००</b>



## नेपाल फाइनेन्स लिमिटेड

काठमाडौं, नेपाल  
व्याज आम्दानी

मिति २०७२ श्रावण १ देखि २०७३ आषाढ ३१ सम्म

अनुसूची - ४.१८

विवरण	यस वर्ष रु.	गत वर्ष रु.
<b>क. कर्जा सापट र अधिविकर्षमा</b>		
१. कर्जा सापट	१३,६५९,५२५	१७,०३६,९२२
२. अधिविकर्ष	-	-
<b>ख. लगानीमा</b>	-	-
१. नेपाल सरकारको सुरक्षणपत्र		
(क) ट्रेजरी विल्स	-	-
(ख) विकास ऋण पत्र	१८५,७९२	६६२,४९९
(ग) राष्ट्रिय वचत पत्र	-	-
२. विदेशी ऋणपत्र		
(क)	-	-
(ख)	-	-
३. नेपाल राष्ट्र बैंकको ऋणपत्र	-	-
४. डिभेन्चर तथा वण्डहरू	-	-
५. अन्तर बैंक लगानीमा व्याज		
(क) बैंक/वित्तीय संस्थाहरू	-	-
(ख) अन्य संस्थाहरू	-	-
<b>(ग) एजेन्सी मौज्दातमा</b>	-	-
१. स्वदेशी बैंक/वित्तीय संस्थाहरू	-	-
२. विदेशी बैंकहरू	-	-
<b>(घ) माग तथा अल्पसूचनामा प्राप्त हुने मौज्दातमा</b>		
१. स्वदेशी बैंक/वित्तीय संस्थाहरू	२१५,३६१	२,०३०,३४०
२. विदेशी बैंकहरू	-	-
<b>(ङ) अन्यमा</b>	-	-
१. सर्टिफिकेट अफ डिपोजिट	-	-
२. अन्तर बैंक/वित्तीय संस्था कर्जा	-	-
३. अन्य	-	-
<b>जम्मा (क+ख+ग+घ+ङ)</b>	<b>१४,०६०,६७८</b>	<b>१९,७२९,७६१</b>



नेपाल फाइनेन्स लिमिटेड

काठमाडौं, नेपाल

ट्याज र्वर्च

मिति २०७२ श्रावण १ देखि २०७३ आषाढ ३१ सम्म

अनुसूची - ४.१९

विवरण	यस वर्ष रु.	गत वर्ष रु.
<b>क. निक्षेप दायित्वमा</b>		
१. मुद्रती निक्षेप		
१.१ स्वदेशी मुद्रा	५,३६६,६७८	२६,३३२,०३६
१.२ विदेशी मुद्रा	-	-
२. वचत निक्षेप		
२.१ स्वदेशी मुद्रा	७,९६८,२०४	७,८७८,६९०
२.२ विदेशी मुद्रा	-	-
३. मागेको वखत तिर्नुपर्ने निक्षेप		
३.१ स्वदेशी मुद्रा	-	-
३.२ विदेशी मुद्रा	-	-
४. सर्टिफिकेट अफ डिपोजिट्स	-	-
<b>ख. कर्जा सापटमा</b>		
१. ऋणपत्र तथा वण्ड	-	-
२. नेपाल राष्ट्र बैंकबाट प्राप्त कर्जा	-	-
३. अन्तर बैंक/वित्तीय संस्था कर्जा	-	-
४. अन्य संगठित संस्था	-	-
५. अन्य कर्जा	-	-
<b>ग. अन्यमा</b>		
१. ....	-	-
२. ....	-	-
<b>जम्मा (क+ख+ग)</b>	<b>१३,३३४,८८२</b>	<b>३४,२१०,७२६</b>





नेपाल फाइनेन्स लिमिटेड  
काठमाडौं, नेपाल  
कमिशन तथा डिस्काउन्ट  
मिति २०७२ श्रावण १ देखि २०७३ आषाढ ३१ सम्म

अनुसूची - ४.२०

विवरण	यस वर्ष रु.	गत वर्ष रु.
<b>क. विल्स खरीद तथा डिस्काउन्ट</b>		
१. स्वदेशी	-	-
२. विदेशी	-	-
<b>ख. कमिशन</b>		
१. प्रतितपत्र	-	-
२. जमानत पत्र	-	-
३. कलेक्सन फी	-	-
४. रेमिटेन्स फी	८९	३३,४९९
५. क्रेडिट कार्ड	-	-
६. शेयर प्रत्याभूति/निष्काशन (कलेक्सन)	-	२,५१५
७. सरकारी कारोवार वापत	-	-
८. इ.प्रा. कमिशन वापत	-	-
९. वट्टा आमदानी (विमा)	-	-
<b>ग. अन्य</b>	-	-
<b>जम्मा (क+ख+ग)</b>	<b>८९</b>	<b>३६,०१४</b>

नेपाल फाइनेन्स लिमिटेड  
काठमाडौं, नेपाल  
अन्य सञ्चालन आम्दानी  
मिति २०७२ श्रावण १ देखि २०७३ आषाढ ३१ सम्म

अनुसूची - ४.२१

विवरण	यस वर्ष रु.	गत वर्ष रु.
१. सेफ डिपोजिट भल्टको भाडा	-	-
२. क्रेडिट कार्ड निष्काशन तथा नवीकरण	-	-
३. ए.टि.एम. कार्ड निष्काशन तथा नवीकरण	-	-
४. टेलेक्स/टि.टि.	-	-
५. सेवा शुल्क	१,४००	३२९,१९०
६. नवीकरण शुल्क	-	-
७. अन्य	९,५९६	१५०,९४१
<b>जम्मा</b>	<b>१०,९९६</b>	<b>४८०,१३१</b>



नेपाल फाइनेन्स लिमिटेड  
काठमाडौं, नेपाल  
सटही घटबढ आठदानी/(नोकसान)  
मिति २०७२ श्रावण १ देखि २०७३ आषाढ ३१ सम्म

अनुसूची - ४.२२

विवरण	यस वर्ष रु.	गत वर्ष रु.
क. विनिमय दरमा भएको फरकबाट	-	-
ख. विदेशी मुद्रा कारोवारबाट (वट्टा वाहेक)	-	-
जम्मा आम्दानी/(नोकसान)	-	-

नेपाल फाइनेन्स लिमिटेड  
काठमाडौं, नेपाल  
कर्मचारी खर्च  
मिति २०७२ श्रावण १ देखि २०७३ आषाढ ३१ सम्म

अनुसूची - ४.२३

विवरण	यस वर्ष रु.	गत वर्ष रु.
१. तलब	२,०६५,९३०	३,५०९,१०७
२. भत्ता	१,४७०,३१९	२,७९६,६०५
३. सञ्चयकोषमा थप	१९७,४७३	३३४,५५८
४. तालिम खर्च	-	-
५. पोशाक	-	-
६. औषधोपचार	१६५,५८६	२९५,८४५
७. बीमा	-	-
८. पेन्सन तथा उपदान व्यवस्था	१,२०९,४२२	२,६९१,२९७
९. अन्य	४०९,९६४	५३७,२२५
जम्मा	५,५१८,६९४	१०,१६४,६३७



नेपाल फाइनेन्स लिमिटेड

काठमाडौं, नेपाल

अन्य सञ्चालन खर्च

मिति २०७२ श्रावण १ देखि २०७३ आषाढ ३१ सम्म

अनुसूची - ४.२४

विवरण	यस वर्ष रु.	गत वर्ष रु.
१. घरभाडा	४,४०७,८९७	४,०२८,७४१
२. बत्ती, विजुली र पानी	३६४,४९३	२३८,००४
३. मर्मत तथा सम्भार		
क. भवन .....	-	-
ख. सवारी साधन .....	१५१,१२१	१९०,४२८
ग. अन्य (मेसिनरी) .....	१०,६१५	३०,७४०
४. बीमा	२६७,६९८	४७६,६१४
५. पोष्टेज, टेलिक्स, टेलिफोन, फ्याक्स	२२७,२३१	२९१,५७२
६. कार्यालय उपकरण फर्निचर र सम्भार	-	-
७. भ्रमण भत्ता र खर्च	१०९,३१२	४४,७०२
८. मसलन्द र छपाई	५०,२८३	२०८,७१३
९. पत्रपत्रिका तथा पुस्तक	३१०	२३,९३५
१०. विज्ञापन	६२,२६३	१०४,८३६
११. कानूनी खर्च	२४४,४००	२८६,९५०
१२. चन्दा	-	५००
१३. सञ्चालक समिति सम्बन्धी खर्च		
क. बैठक भत्ता .....	-	१२८,०००
ख. अन्य खर्च .....	-	८२,२९१
१४. साधारण सभा सम्बन्धी खर्च	-	-
१५. लेखापरीक्षण सम्बन्धी		
क. लेखापरीक्षण शुल्क		
बाह्य लेखापरीक्षण शुल्क	१५०,०००	८०,०००
आन्तरिक लेखापरीक्षण शुल्क	४२,०००	४२,०००
ख. अन्य खर्च .....	१,३८०	३,३६५
१६. रकम स्थानान्तरण कमिशन	-	-
१७. स्थिर सम्पत्तिमा ह्रास कटौती	८७२,६२३	१,०३९,२४२
१८. पूर्व सञ्चालन खर्च अपलेखन	-	-
१९. शेयर निष्काशन खर्च	-	-
२०. शेयर निष्काशन खर्च अपलेखन	-	-
२१. प्राविधिक सेवा सोधभर्ना	-	-
२२. मनोरञ्जन खर्च	२२,५४५	७५,४५९
२३. अपलेखन खर्च	१६२,६००	३०९,५००
२४. सुरक्षा खर्च	८८८,८५८	१,०४९,३४८
२५. कर्जा सुरक्षण प्रिमियम	-	-
२६. कमिशन र डिस्काउण्ट	१४२,९१२	२३२,३६४
२७. अन्य .....		
इन्धन खर्च	९५,१११	४१९,७३२
सदस्यता तथा नविकरण शुल्क	२५७,७४५	८२२,१९६
विविध खर्च	४००,४३३	३७२,३६३
अन्य बैठक भत्ता र खर्च	१५,६००	११,८००
नखप्ने सामान	-	-
<b>जम्मा</b>	<b>८,९४७,२७०</b>	<b>१०,५९३,३९५</b>



नेपाल फाइनेन्स लिमिटेड  
काठमाडौं, नेपाल  
सम्भावित नोक्सानी व्यवस्था  
मिति २०७२ श्रावण १ देखि २०७३ आषाढ ३१ सम्म

अनुसूची - ४.२५

विवरण	यस वर्ष रु.	गत वर्ष रु.
१. कर्जा नोक्सानी व्यवस्थामा भएको वृद्धि	४,६९९,६७५	-
२. लगानी नोक्सानी व्यवस्थामा भएको वृद्धि	-	-
३. गैर बैकिङ्ग सम्पत्ती नोक्सानी व्यवस्था	-	३३,५५४,६८१
४. अन्य सम्पत्तिमा गरिएको व्यवस्था	-	-
<b>जम्मा</b>	<b>४,६९९,६७५</b>	<b>३३,५५४,६८१</b>

नेपाल फाइनेन्स लिमिटेड  
काठमाडौं, नेपाल  
गैर सञ्चालन आम्दानी/(नोक्सान)  
मिति २०७२ श्रावण १ देखि २०७३ आषाढ ३१ सम्म

अनुसूची - ४.२६

विवरण	यस वर्ष रु.	गत वर्ष रु.
१. लगानी विक्रीबाट आम्दानी/(नोक्सान)	१०,२२६,८०५	१७,३७५,४८७
२. सम्पत्ति विक्रीबाट आम्दानी/(नोक्सान)	-	-
३. लाभांश	३४४,७५५	६९३,२१७
४. नेपाल राष्ट्र बैंकबाट प्राप्त सहूलियत	-	-
क. तोकिएको शाखाहरूको नोक्सान बापत क्षतिपूर्ति	-	-
ख. ब्याज क्षतिपूर्ति	-	-
ग. सटही काउन्टर	-	-
५. अन्य	-	-
गैर बैकिङ्ग सम्पत्ति विक्रीबाट आम्दानी/(नोक्सान)	२,४१०,५३२	-
घर बहाल आम्दानी	४८४,०००	६०२,२७६
<b>खुद गैर सञ्चालन आम्दानी / (नोक्सान)</b>	<b>१३,४६६,०९२</b>	<b>१८,६७०,९८०</b>



## नेपाल फाइनेन्स लिमिटेड

काठमाडौं, नेपाल

सम्भावित नोक्सानी व्यवस्थाबाट फिर्ता

मिति २०७२ श्रावण १ देखि २०७३ आषाढ ३१ सम्म

अनुसूची - ४.२७

विवरण	यस वर्ष रु.	गत वर्ष रु.
१. कर्जा नोक्सानी व्यवस्थाबाट फिर्ता	४५,५२२,३६४	१५,६७२,५२६
२. गैर बैकिङ्ग सम्पत्ती नोक्सानी व्यवस्थाबाट फिर्ता	१,०८९,४६८	-
३. लगानी व्यवस्थाबाट फिर्ता	-	-
४. अन्य सम्पत्तिको व्यवस्थाबाट फिर्ता	-	-
<b>जम्मा</b>	<b>४६,६११,८३२</b>	<b>१५,६७२,५२६</b>

## नेपाल फाइनेन्स लिमिटेड

काठमाडौं, नेपाल

असामान्य कारोबारहरूबाट भएको आठदानी/(खर्च)

मिति २०७२ श्रावण १ देखि २०७३ आषाढ ३१ सम्म

अनुसूची - ४.२८

विवरण	यस वर्ष रु.	गत वर्ष रु.
१. अपलेखन भएको कर्जाको असुली	-	-
२. स्वेच्छिक अवकाश खर्च	-	-
३. असुली हुन नसकेको कर्जाको अपलेखन (अनुसूची ४.२८क)	-	(५,५७३,५४२)
४. अन्य खर्च/आम्दानी	-	-
५. अन्य सम्पत्तीको अपलेखन	-	-
६. अपलेखित कर्जाबाट असुल रकम	१००,०००	५,९००,००१
<b>जम्मा</b>	<b>१००,०००</b>	<b>३२६,४५९</b>

## नेपाल फाइनेन्स लिमिटेड

काठमाडौं, नेपाल

अपलेखित कर्जाको विवरण

२०७३ आषाढ मसान्त

अनुसूची - ४.२८ (क)

क्र.सं.	कर्जा प्रकार	अपलेखन गरिएको रकम	धितोको प्रकार तथा रकम	धितो मूल्यांकनको आधार	कर्जा स्वीकृत गर्ने अधिकारी/तह	कर्जा असुलीका लागि भए गरेका प्रयास	कैफियत
१.	चालु पूँजी कर्जा						
२.	परियोजना कर्जा						
३.	स्थिर पूँजी कर्जा						
४.	व्यक्तिगत कर्जा						
५.	अन्य कर्जा						
६.	अन्य कर्जा						
७.	अन्य कर्जा						
	<b>कुल कर्जा</b>						



नेपाल फाइनेन्स लिमिटेड

काठमाडौं, नेपाल

संचालक, कार्यकारी प्रमुख, संस्थापक, कर्मचारी शेयरहोल्डरहरूलाई गणको कर्जा सापट विवरण

२०७३ साल आषाढ मसान्त

खरीद तथा डिस्काउन्ट गरिएका बिलहरू र कर्जा, सापट तथा अधिविकर्षमा प्रवाहित कूल रकम मध्ये संचालक, कार्यकारी प्रमुख, संस्थापक, कर्मचारी, शेयर होल्डरहरू र निजहरूको परिवारका सदस्य वा त्यस्ता व्यक्ति जमानी बसेको वा मैनेजिड. एजेन्ट भएको कुनै संस्था वा कम्पनीलाई गएको रकमको विवरण देहाए बमोजिम छ।

अनुसूची - ४.२९

संस्थापक / सञ्चालक / कार्यकारी प्रमुखको नाम	गत वर्ष सम्मको बाँकी		यस वर्ष असुली		यस वर्ष थप कर्जा	आषाढ मसान्त सम्म बाँकी	
	सांवा	ब्याज	सांवा	ब्याज		सांवा	ब्याज
(क) सञ्चालक							
१. ....	-	-	-	-	-	-	-
२. ....	-	-	-	-	-	-	-
(ख) कार्यकारी प्रमुख							
१. ....	-	-	-	-	-	-	-
२. ....	-	-	-	-	-	-	-
(ग) संस्थापक							
१. ....	-	-	-	-	-	-	-
२. ....	-	-	-	-	-	-	-
(घ) कर्मचारी							
१.	-	-	-	-	-	-	-
२.	-	-	-	-	-	-	-
(ङ) शेयरधनीहरू							
१.	-	-	-	-	-	-	-
२.	-	-	-	-	-	-	-
जम्मा रु.	-	-	-	-	-	-	-



नेपाल फाइनेन्स लिमिटेड

काठमाडौं, नेपाल

पूँजीकोष तालिका

२०७३ साल आषाढ मसान्त

अनुसूची - ४.३०

(रु. हजारमा)

विवरण	यस वर्ष	गत वर्ष
<b>क. प्राथमिक पूँजी</b>	(१०७,४१७)	(१४८,८०४)
१) चुक्ता पूँजी (साधारण शेयर)	१३५,८०१	१३५,८०१
२) प्रस्तावित वोनश शेयर	-	-
३) शेयर प्रिमियम	-	-
४) फिर्ता नहुने अग्राधिकार शेयर	-	-
५) साधारण जगेडा कोष	४७,२६१	४०,००१
६) सञ्चित नाफा/(नोक्सान)	(२९०,४७९)	(३२४,६०५)
७) वासलातमा देखाईएको चालु आ.व.को नाफा/(नोक्सान) हिसाबको रकम	-	-
८) पूँजी फिर्ता जगेडा कोष	-	-
९) पूँजी समायोजन कोष	-	-
१०) कल्स इन एडभान्स	-	-
११) अन्य स्वतन्त्र कोषहरू	८३,७५६	८९,२०८
<b>घटाउने:</b>		
ख्याति (Goodwill) वापतको रकम	-	-
स्थगन कर सम्पत्ती (Deferred tax Assets)	(८३,७५६)	(८९,२०८)
सीमाभन्दा बढी शेयर, सुरक्षणपत्रमा लगानी गरिएको रकम	-	-
वित्तिय स्वार्थ रहेको कम्पनीको धितोपत्रमा लगानी गरेको रकम	-	-
अवास्तविक सम्पत्ती	-	-
यस बैंकको निर्देशन पालना नगरी स्वप्रयोजनको लागि घरजग्गा खरिद गरेको रकम	-	-
सीमाभन्दा बढी आवास भवन निर्माण तथा जग्गा विकासमा लगानी गरिएको रकम	-	-
तोकिएको समय भित्र विक्री वितरण गर्न नसकेको शेयर प्रत्याभूती	-	-
प्रचलित ऐन कानूनले प्रतिबन्धीत व्यक्ति तथा समूहहरूलाई प्रदान गरेको कार्ज तथा सुविधाहरू	-	-
<b>ख. पुरक पूँजी</b>	७	२९८
१) असल कर्जाको लागि गरिएको कर्जा नोक्सानी व्यवस्था	७	२९८
२) अतिरिक्त कर्जा नोक्सानी व्यवस्था	-	-
३) हाईब्रिड पूँजी उपकरणहरू	-	-
४) सुरक्षण नराखिएको सहायक आवधिक ऋण	-	-
५) सट्टी समीकरण कोष	-	-
६) सम्पत्ती पुनर्मूल्यांकन कोष	-	-
७) लगानी समायोजन कोष	-	-
८) लगानीमा हानी वापतको व्वस्था	-	-
<b>ग. जम्मा पूँजीकोष (क+ख)</b>	(१०७,४११)	(१४८,५०६)
<b>घ. जोखिम भारित सम्पत्तीको आधारमा कायम गर्नुपर्ने न्यूनतम पूँजीकोष</b>		
पूँजीकोष (११ प्रतिशत)	(२५.५५)	(२८.५१)
प्राथमिक पूँजी (५.५० प्रतिशत)	(२५.५५)	(२८.५७)
पूँजीकोष [अधिक/(न्यून)]	(३६.५५)	(३९.५१)
प्राथमिक पूँजी [अधिक/(न्यून)]	(३१.०५)	(३४.०७)



नेपाल फाइनेन्स लिमिटेड  
काठमाडौं, नेपाल  
जोखिम भारित सम्पति विवरण तालिका  
२०७३ साल आषाढ मसान्त

अनुसूची - ४.३० (क)

वासलात भित्रका सम्पत्तिहरू (On Balancesheet Assets)	भार	यस वर्ष ह.		गत वर्ष ह.	
		रकम	जोखिम भारित सम्पति	रकम	जोखिम भारित सम्पति
नगद मौज्जात	०	८०४	-	२,५८७	-
सुन (विनिमय योग्य)	०	-	-	-	-
नेपाल राष्ट्र बैंकमा रहेको मौज्जात	०	८१५	-	६,२४०	-
नेपाल सरकारको ऋणपत्रमा गरिएको लगानी	०	-	-	-	-
नेपाल राष्ट्र बैंक ऋणपत्रमा गरिएको लगानी	०	-	-	१०,०००	-
आफ्नै मुद्दती रसीदको धितोमा पूर्ण सुरक्षित हुने गरी प्रदान गरिएको मुद्दती रसीद धितो कर्जा	०	-	-	८,२०३	-
सरकारी ऋणपत्रको धितोमा पूर्ण सुरक्षित हुने गरी प्रदान गरिएको कर्जा	०	-	-	-	-
बचत पत्रको पाउनु पर्ने ब्याज रकम (Accrued Interest)	०	-	-	२१३	-
विपन्न वर्ग कर्जा अन्तर्गत गणना हुने युवा तथा साना व्यवसायी स्वरोजगार कोषमा					
“ख” र “ग” वर्गका इजाजतपत्र प्राप्त संस्थाले जम्मा गरेको रकम	०	२,९५५	-	३,४८७	-
स्वदेशी बैंक तथा वित्तीय संस्थाहरूमा रहेको मौज्जात र मुद्दती रसिदको दावी (Claims)	२०	१२८	२६	४५०	९०
अन्य बैंक तथा वित्तीय संस्थाहरूको मुद्दती रसिदको धितोमा पूर्ण सुरक्षित हुने गरी प्रदान गरेको मुद्दती रसिद धितो कर्जा	२०	-	-	-	-
विदेशी बैंकहरूमा रहेको मौज्जात	२०	-	-	-	-
मागेको बखत प्राप्त हुने रकम (Money at Call)	२०	८,६३३	१,७२७	५,११४	१,०२३
अन्तर्राष्ट्रिय श्रेणीकृत (Rated) बैंकको ग्यारेण्टीमा गएको कर्जा	२०	-	-	-	-
अन्तर्राष्ट्रिय श्रेणीकृत (Rated) बैंकको ग्यारेण्टीमा गएको अन्य लगानी	२०	-	-	-	-
अन्तर बैंक सापटी	२०	-	-	-	-
शेयर, डिबेन्चर एवं बण्डमा भएको लगानी	१००	१०,४५७	१०,४५७	१७,४९२	१७,४९२
अन्य लगानीहरू	१००	-	-	-	-
कर्जा, सापट तथा विल्स खरीद/डिस्काउण्ट	१००	१९९,२३०	१९९,२३०	२७३,०८३	२७३,०८३
स्थिर सम्पत्तिहरू	१००	८,३९६	८,३९६	९,२६८	९,२६८
पाउनु पर्ने अन्य खुद ब्याज रकम (कुल पाउनु पर्ने ब्याज-बचत पत्रको ब्याज(ब्याज मुलतवी)	१००	-	-	-	-
अन्य सबै सम्पत्तिहरू (खुद अग्रीम कर दाखिला बाहेक)	१००	१७९,९९०	१७९,९९०	१९१,९६१	१९१,९६१
सीमा नाघेको रिजल स्टेट/आवासिय घर कर्जा	१५०	-	-	-	-
<b>(क) जम्मा</b>		<b>४११,४०८</b>	<b>३९९,८२५</b>	<b>५२८,०९९</b>	<b>४९२,९१८</b>
वासलात बाहिरको कारोवार (Off balance sheet Items)					
विल्स कलेक्सन	०	-	-	-	-
अग्रिम विदेशी विनिमय सम्झौता	१०	-	-	-	-
६ महिना भन्दा कम अवधिको प्रतितपत्र (पुरै रकम)	२०	-	-	-	-
अन्तर्राष्ट्रिय श्रेणीकृत (Rated) विदेशी बैंकको काउण्टर ग्यारेन्टीमा जारी गरिएको ग्यारेन्टी	२०	-	-	-	-
६ महिना भन्दा बढि अवधिको प्रतितपत्र (पुरै रकम)	५०	-	-	-	-
विडवण्ड/परफरमेन्स वण्ड/प्रत्याभूती (Underwriting) सम्बन्धि प्रतिबद्धता	५०	-	-	०	०
पुन खरीद गर्ने शर्तमा विक्री गरेको कर्जा	५०	-	-	-	-
अग्रिम भुक्तानी ग्यारेन्टी (Advance Payment Guarantee)	१००	-	-	-	-
वित्तीय जमानत तथा अन्य जमानत (Financial and other Guarantee)	१००	-	-	१,५००	१,५००
अपरिवर्त्य कर्जा प्रतिबद्धता (Irrevocable Loan Commitment)	१००	-	-	-	-
आयकर वापत सम्भावित दायित्व	१००	-	-	-	-
Acceptance सहित अन्य सबै प्रकारका सम्भावित दायित्वहरू	१००	-	-	-	-
भुक्तानीको लागि दावी परेको जमानत	२००	-	-	-	-
<b>(ख) जम्मा</b>		<b>-</b>	<b>-</b>	<b>१,५००</b>	<b>१,५००</b>
संचालन जोखिम वापत कायम गर्नुपर्ने रकम (ग) जम्मा	१००	२०,५७०	२०,५७०	२६,४०५	२६,४०५
कुल जोखिम भारित सम्पति		<b>४३१,९७८</b>	<b>४२०,३९५</b>	<b>५५४,००४</b>	<b>५२०,८२३</b>





नेपाल फाइनेन्स लिमिटेड  
काठमाडौं, नेपाल  
प्रमुख सूचकाङ्क  
कम्तीमा विगत ५ वर्षको परिसूचकहरू

अनुसूची - ४.३१

विवरण	सूचकाङ्क	आर्थिक वर्षहरू				
		२०६८/६९	२०६९/७०	२०७०/७१	२०७१/७२	२०७२/७३
१. खुद नाफा/कुल आम्दानी प्रतिशत	प्रतिशत	(६३.४५)	(६०.५९)	(१५८.१५)	(५०.५९)	४८.९५
२. प्रति शेयर आम्दानी	रु.	(६३.५०)	(४७.१८)	(४८.८६)	(२०.३४)	२६.७३
३. प्रति शेयर बजार मूल्य	रु.	११५.००	९०.००	९०.००	१२४.००	१२४.००
४. मूल्य आम्दानी अनुपात (PE Ratio)	अनुपात	(१.८१)	(१.९१)	(१.८४)	(६.१०)	४.६४
५. शेयर पूँजीमा लाभांश (बोनस सहित)	प्रतिशत	-	-	-	-	-
६. शेयर पूँजीमा नगद लाभांश भुक्तानी	प्रतिशत	-	-	-	-	-
७. ब्याज आम्दानी/कर्जा तथा सापट	प्रतिशत	१४.९१	१३.४७	८.९९	५.९८	६.७६
८. कर्मचारी खर्च/कुल सञ्चालन खर्च	प्रतिशत	४.१९	४.२४	९.९२	११.४८	१६.९८
९. कुल निक्षेप तथा सापटीमा ब्याज खर्च	प्रतिशत	१२.२१	१४.१६	१०.३४	१४.७२	१०.५९
१०. सटही घटबढ आम्दानी/कुल आम्दानी	प्रतिशत	-	-	-	-	-
११. कर्मचारी बोनस/ कुल कर्मचारी खर्च	प्रतिशत	-	-	-	-	-
१२. खुद नाफा/कर्जा सापट	प्रतिशत	(८.४६)	(१३.७६)	(१६.८६)	(९.७०)	१७.९५
१३. खुद नाफा/कुल सम्पत्ति	अनुपात	(११.७६)	(१३.३६)	(१५.७७)	(१३.६८)	२८.३९
१४. कुल कर्जा /निक्षेप	प्रतिशत	९८.५४	१०९.५२	९०.७०	१२२.५६	१६०.६४
१५. कुल सञ्चालन खर्च/कुल सम्पत्ति	प्रतिशत	१२.३३	४१.१०	२६.८०	४३.८३	२५.४२
१६. जोखिम भारित सम्पत्तिमा पूँजीकोषको पर्याप्तता						
क) प्राथमिक पूँजी	प्रतिशत	१३.८३	५.७१	(९.२६)	(२८.५७)	(२५.५५)
ख) पुरक पूँजी	प्रतिशत	०.६७	०.३१	०.१९	०.०६	०.००
ग) कुल पूँजी कोष	प्रतिशत	१४.४२	६.०३	(९.०७)	(२८.५१)	(२५.५५)
१७. तरलता	अनुपात	३.७७	१८.०६	२७.९८	२.६९	०.६५
१८. निष्कृत्य कर्जा/कुल कर्जा	प्रतिशत	३०.६१	५९.४६	७२.०९	९१.४३	९९.६६
१९. ब्याज दर अन्तर (Weighted Average Interest Rate Spread)		५.६९	६.०८	६.५४	७.६४	७.६४
२०. बुक नेटवर्थ	रु.	९८,४५०,४५५	३४,३७९,०३६	(३१,९७७,८९९)	(५९,५९५,९०७)	(२३,२९८,५५३)
२१. कुल शेयर	संख्या	१,३५८,००५	१,३५८,००५	१,३५८,००५	१,३५८,००५	१,३५८,००५
२२. कुल कर्मचारी	संख्या	२३	१८	१८	१५	१२



## नेपाल फाइनेन्स लिमिटेड

काठमाडौं, नेपाल

२०७३ साल आषाढ ३१ गतेको वासलात तथा सो मितिमा समाप्त वर्षको नाफा नोक्सान हिसाब साग सम्बन्धित  
प्रमुख लेखा नीतिहरू

अनुसूची - ४.३२

वित्तीय संस्थाले अपनाएको प्रमुख लेखा नीतिहरू निम्नानुसार रहेको छन् ।

### १) सामान्य जानकारी

नेपाल नेपाल फाइनेन्स लिमिटेड नेपालमा स्थापित एक सीमित दायित्व भएको कम्पनी हो । यसको रजिष्टर्ड (केन्द्रीय) कार्यालय कमलादी, काठमाण्डौमा रहेको छ । 'ग' वर्गको वित्तीय संस्थामा रुपमा कार्यरत यस कम्पनीको एक शाखा रहेको छ । यस कम्पनीको शेयर नेपाल धितोपत्र विनिमय बजार लिमिटेडमा सुचिकृत रहेको छ ।

नेपाल राष्ट्र बैंकको मिति २०७१।०८।१७ को पत्र नं. २०७१।७२।३१९ बमोजिम कम्पनी लाई समस्याग्रस्त घोषणा गरि विभिन्न कार्यहरू ६ महिना भित्र गर्न निर्देशन दिईएको थियो । त्यसपश्चात मिति २०७२।०७।२० को पत्र चलान नं. ४८ बमोजिम कम्पनीलाई विभिन्न निर्देशन कार्यान्वयन गरि जानकारी गराउने आदेश दिईएको छ तर कम्पनीको तर्फबाट कुनै जानकारी गराइएको पाइएन ।

### २) लेखाका आधारहरू

- प्रस्तुत आर्थिक विवरणहरू सर्वमान्य लेखा सिद्धान्त, नेपाल लेखापरीक्षण मापदण्ड, कम्पनी ऐन, २०६३, बैंक तथा वित्तीय संस्थासम्बन्धी ऐन, २०७३ र नेपाल राष्ट्र बैंकको निर्देशनलाई समेत आधार मानी तयार पारिएका छन् ।
- आर्थिक विवरणहरू अन्यथा उल्लेख गरिएकोमा बाहेक ऐतिहासिक लागतको आधारमा तयार पारिएका छन् ।
- आर्थिक विवरणहरू अन्यथा उल्लेख गरिएकोमा बाहेक प्रोदभावी (Accrual) आधारमा तयार पारिएका छन् ।
- वित्तीय विवरणहरू नेपाल राष्ट्र बैंकले तोकेको ढाचाबमोजिम रहेको छ ।
- संलग्न वित्तीय विवरणहरू तयार गर्न प्रयोग गरिएका मुख्य-मुख्य लेखानीतिहरू तल उल्लेख गरिएका छन् । अन्यथा उल्लेख भएकोमा बाहेक यी नीतिहरूको पालना निरन्तर रुपमा गरिएको छ ।

### ३) स्थिर सम्पत्ति तथा ह्रासकट्टी

- स्थिर सम्पत्तिलाई खरिद/निर्माण गर्दा लागेको मूल्य र सो साग सम्बन्धित अन्य खर्चहरू समावेश गरि हुन आउने मुल्यमा देखाइएको छ ।
- स्थिर सम्पत्तिको ह्रास घट्टो मूल्य प्रणाली (Diminishing Value Method) मा व्यवस्थापनले तोकेको दरमा हिसाब गरी खर्च लेखिएको छ ।
- यस वर्ष थप गरिएको सम्पत्तिको हकमा खरिद गरिएको दिन देखि ह्रासकट्टी गरिएको छ ।

### ४) सफ्टवेयर खर्च

फाइनेन्सले कम्प्युटर सफ्टवेयरमा गरेको खर्चलाई अनुसूची १६ को अपलेखन हुन बाकी खर्च शीर्षकमा देखाइएको छ, जसलाई खरिद गरिएको मितिबाट पाच वर्ष भित्र अपलेखन (Amortization) गर्ने गरिएको छ।

### ५) आयकर व्यवस्था

कम्पनीले आयकर ऐन २०५८ र सोमा समय समयमा भएको संशोधनको आधारमा आयकर व्यवस्था गरिएको छ । बढी तथा कम आयकर व्यवस्था भएमा अन्तिम कर निर्धारण गर्दा सोही बखत आवश्यक समायोजन गर्ने नीति अपनाइएको छ ।

### ६) लगानी

विभिन्न कम्पनीहरूको शेयरमा गरिएको लगानीलाई परल मूल्य वा बजार मूल्य जुन कम छ सोही अनुसार मूल्य कायम गरिएको छ । नेपाल राष्ट्र बैंकको निर्देशन बमोजिम खरिद मूल्य भन्दा बजार मूल्य कम भएमा फरक रकमलाई लगानीमा



नोक्सानी व्यवस्था गरिएको छ । नेपाल राष्ट्र बैंकले जारी गरेका राष्ट्रिय बचत पत्र र विकास ऋण पत्रमा गरेको लगानीलाई परल मूल्यमा मुल्याङ्कन गरिएको छ ।

७) गैर बैकिङ सम्पत्ति

कर्जा असुल गर्ने सिलसिलामा लिलाम बिक्री नभई वित्तिय संस्था आफैले सकार गरेको सुरक्षण धितोलाई गैर बैकिङ सम्पत्तिमा देखाईएको छ । नेपाल राष्ट्र बैंकको निर्देशन अनुसार यसरी धितो सकार गर्दा कायम रहेको प्रचलित बजार मूल्य वा धितो सकार गर्ने अधिल्लो दिन सम्मको कुल वक्यौता कर्जा रकम मध्ये जुन कम हुन्छ सोही रकममा सकार गर्ने नीति रहेको छ । धितोको बजार मूल्य कर्जाको कुल वक्यौता रकम भन्दा कम भएजति रकम नाफा/नोक्सान हिसाबमा खर्च लेखिने गरिएको छ । धितो संरक्षण सकार गरि लिएको गैर बैकिङ सम्पत्तिको रकमलाई नेपाल राष्ट्र बैंकबाट तोकिएको प्रतिशतमा नोक्सानी व्यवस्था गर्ने गरेको छ ।

८) पूँजीकरण नगरिने सम्पत्तिहरू सम्बन्धी लेखानीति

रु. ५ हजार सम्म मूल्य पर्ने पूँजीगत प्रकृतिको सामानहरूलाई पूँजीकरण नगरी खरिद भएको वर्ष मा नै खर्च लेख्ने प्रणाली अपनाएको छ ।

९) आम्दानी तथा खर्च

कर्जा सापट र निक्षेप दायित्वमा ३६५ दिनको आधारमा वार्षिक व्याज गणना गरिएको छ ।

क) व्याज आम्दानी

कर्जा सापट र निक्षेप दायित्वमा ३६५ दिनको आधारमा वार्षिक व्याज गणना गरिएको छ । कर्जा सापटको व्याजलाई नेपाल राष्ट्र बैंकको निर्देशानुसार नगद प्राप्तको आधारमा (cash basis) हिसाब गरी लेखाङ्कन गरिएको छ । प्राप्त हुन बाकी व्याज रकमलाई मुलतवी हिसाबमा राख्ने गरिएको छ । रा.ब.प., मुद्दती निक्षेप जस्ता लगानीमा प्राप्त हुने व्याजलाई (accrual basis) मा आम्दानी जनाउने गरेको छ ।

ख) व्याज खर्च

निक्षेप तथा सापटीमा प्रदान गरिने व्याज खर्चलाई दिनुपर्ने आधारमा लेखाङ्कन गर्ने नीति लिएको छ ।

ग) कमिशन तथा अन्य शुल्कको आम्दानीलाई नगद प्राप्तको आधारमा लेखाङ्कन गर्ने गरेको छ ।

१०) कर्जा नोक्सानी व्यवस्था

कर्जा नोक्सानीका लागि नेपाल राष्ट्र बैंकले निर्दिष्ट गरेको आधारमा कर्जा वर्गिकरण गरी सोही अनुरूप कर्जा नोक्सानी व्यवस्था गरिएको छ । कुनै कर्जा असूल नभई मिलान गर्नुपर्दा कर्जा अपलेखन नीति अनुसार अपलेखन गर्ने नीति रहेको छ ।

११) कर्मचारी उपदान तथा विदा

कम्पनीको कर्मचारीहरूको उपदान वापतको दायित्वमा पाकेको आधारमा (accrual basis) व्यवस्था गरिएको छ । सोधभर्ना लिन सकिने विदाको रकमलाई भुक्तानीको आधारमा लेखाङ्कन गरिएको छ ।

१२) अन्य नीतिहरू

बैंक तथा वित्तिय संस्था सम्बन्धी ऐन २०६३ को व्यवस्था अनुसार आयकर व्यवस्था पछाडिको नाफाको २० प्रतिशत रकम जगोडा कोषमा सार्ने नीति लिएको छ ।



## नेपाल फाइनेन्स लिमिटेड

आर्थिक वर्ष २०७२/०७३

### लेखा सम्बन्धि टिप्पणीहरू

अनुसूची - ४.३३

#### १. शेयर पूँजी

आ.व. २०७२/२०७३ को वित्तीय विवरणमा रहेको शेयर पूँजीको विवरण मिति २०७३।०३।३१ (लेखा परिक्षणको अवधि) सम्ममा निम्न बमोजिम रहेको छ।

पूँजी	रकम
शुरु मौज्जात	१३५,८००,५००
आ.व. २०७२।०७३ मा थप	-
कूल पूँजी - लेखा परिक्षण मिति सम्म	१३५,८००,५००

आ.व. २०७१।०७२ सम्म कम्पनीको संचित नोक्सानी रहेको र समस्याग्रस्त भएको हुनाले कम्पनीले हकप्रद शेयर र बोनस शेयर जारी गरेको छैन जसले गर्दा कम्पनीको शेयर पूँजी वृद्धि भएको छैन। शेयर पूँजी सम्बन्धी थप विवरण निम्न बमोजिम छन् :

- नेपाल राष्ट्र बैंकको निर्देशिका २०७२ को निर्देशिका नं. २३ अनुसार "ग" वर्गका राष्ट्रियस्तर वित्तीय संस्थाहरूले चुक्ता पुँजी २०७१।०३।३१ सम्म रु. २० करोड कायम गर्न पर्नेमा यस संस्थाले कायम गरेको छैन। सोही बमोजिमको व्यावसायिक योजना/ पूँजी योजना (Capital Plan) पेश गर्दा संस्थाले रु. २६ करोड पूँजी पुऱ्याउने योजना पेश गरेको छ तर हालसम्म पूँजी कायम गरेको छैन।
  - नेपाल राष्ट्र बैंकको निर्देशिका २०७१ को निर्देशिका नं. २२ अनुसार कुनै व्यक्ति फर्म, कम्पनी, एकाघर परिवार वा संगठित संस्थाबाट संस्थापक शेयरमा लगानी गर्दा यस बैंकबाट इजाजतपत्र प्राप्त कुनै एक बैंक तथा वित्तीय संस्थामा बढीमा १५ प्रतिशतसम्म मात्र लगानी गर्न सकिनेछ तर संस्थामा एउटै समूहले ३६ प्रतिशत संस्थापक शेयरमा लगानी गरेको पाइयो।
  - नेपाल राष्ट्र बैंक ऐन, २०७३ को दफा ९ बमोजिम संस्थाले शेयर बाडफाड गर्दा संस्थापक शेयर ५१ प्रतिशतले नघटाइ बाडफाड गर्न पर्नेमा संस्थापक शेयर ५०.११ प्रतिशत कायम गरी बाडफाड गरिएको छ।
२. यस आर्थिक वर्षमा प्रवाह, कर्जा असुली र अपलेखन गरिएको सावाको सक्षिप्त विवरण यस प्रकार रहेको छ।

#### कर्जा तर्फ

रु. हजारमा

विवरण	रकम
गत वर्षको कर्जा तथा सापट	२८४,७७३
यस वर्षको कुल कर्जा प्रवाह	
कुल कर्जा असुली	८२,५८७
कुल कर्जा अपलेखन	
वर्षान्तमा बाँकी कर्जा तथा सापट	२०२,१८५

#### ब्याज तर्फ

रु. हजारमा

विवरण	रकम
गत वर्षको बाँकी	१४५,९१९
यस वर्ष पाकेको ब्याज	६७,५२५
यस वर्ष असुली भएको	१३,६६०
यस वर्ष छुट तथा अपलेखन	४,१२३
वर्षान्तमा बाँकी ब्याज	१९५,६६१



३. यस आर्थिक वर्षमा निक्षेप अन्तर्गत प्रत्येक शिर्षकमा वर्ष भरिमा भएको परिवर्तन यस प्रकार छ । रु. हजारमा

निक्षेपको प्रकार	यस वर्ष रु.	गत वर्ष रु.	बृद्धि/(कम) रु.
मुद्दी खाता	२०,१०९	१३१,९४७	(१११,८३८)
क्रमिक बचत	१,०४५	२,४२८	(१,३८३)
बचत खाता	१०४,७११	९७,९७३	६,७३८
वर्षान्तमा बाँकी निक्षेप	१२५,८६६	२३२,३४८	(१०६,४८३)

४. औषत व्याजदर अन्तर

विवरण	प्रतिशत
कर्जा तथा सापटमा प्राप्त हुने औषत प्रतिफल निक्षेपमा तिनुपर्ने औषत लागत	
औषत व्याजदर अन्तर	

संस्थाल मासिक रुपमा गणना गर्नुपर्ने औषत व्याजदरको अन्तर गणना गरेको छैन ।

५. अपलेखन हुन बाँकी खर्चको विवरण

विवरण	गत वर्षको बाँकी	यस वर्ष थप	यस वर्ष अपलेखन	यस वर्ष बाँकी
सफ्टवेर खर्च	३२५,२००	०	१६२,६००	१६२,६००

६. संस्थाको चैत्र मसान्तको प्राथमिक पूंजीकोष नकारात्मक भएको कारणले कोषमा आधारित तथा गैर कोषमा आधारित कुनै एक व्यक्ती, फर्म, कम्पनी वा संगठित संस्थालाई प्रदान गरेका कर्जा मा एकल ग्राहक कर्जा सिमा (Single Obligor Limit) भन्दा बढी कर्जाको लागि गर्नुपर्ने नेपाल राष्ट्र बैंकले तोकेको थप कर्जा नोक्सानी व्यवस्था गरिएको छैन ।

७. तरलता सम्बन्धि जोखिम न्यूनीकरण गर्न सम्पत्ति तथा दायित्वको आधारमा वर्गीकरण गरिएको विवरण यस प्रकार छ ।

भुक्तानी अवधिको आधारमा सम्पत्ति दायित्वको वर्गीकरण

रु. हजारमा

सम्पत्ति	१-६० दिन	६१-१८० दिन	१८१-२७० दिन	२७१-३६५ दिन	१ वर्ष भन्दा माथि	जम्मा
१. नगद मौज्जात	८०४	-	-	-	-	८०४
२. बैंक तथा वित्तीय संस्था मौज्जात	९४३	-	-	-	-	९४३
३. विदेशी बैंकमा गरिएको लगानी	-	-	-	-	-	-
४. कल मनि	८,६३३	-	-	-	-	८,६३३
५. सरकारी सुरक्षण पत्र	-	-	-	-	-	-
६. नेपाल राष्ट्र बैंक ऋणपत्र	-	-	-	-	-	-
७. अन्तर बैंक तथा वित्तीय संस्था कर्जा	-	-	-	-	-	-
८. कर्जा सापट	२०१,५०३	-	-	-	६८२	२०२,१८५
९. पाउनु पर्ने ब्याज	-	-	-	-	-	-
१०. रिभर्स रिपो	-	-	-	-	-	-
११. प्रतिबद्धता अन्तर्गत अन्य संस्थाहरुबाट प्राप्त हुने	-	-	-	-	-	-
१२. क्र.स. २०,२१ र २२ को सुविधाहरुको भुक्तानी	-	-	-	-	-	-
१३. अन्य	८,०३८	-	-	-	१८,८५२	२६,८९०
कुल सम्पत्ति	२१९,९२१	-	-	-	१९,५३४	२३९,४५५



दायित्व						
१४. चल्ती निक्षेप	-	-	-	-	-	-
१५. बचत निक्षेप	१०५,७५६	-	-	-	-	१०५,७५६
१६. मुद्दती निक्षेप	११,१७८	५,०९२	-	-	३,८४०	२०,११०
१७. ऋण-पत्रहरु	-	-	-	-	-	-
१८. सापटी :	-	-	-	-	-	-
माग / अल्प सूचना	-	-	-	-	-	-
अन्तर बैंक / वित्तीय संस्था कर्जा	-	-	-	-	-	-
१९. अन्य दायित्व तथा व्यवस्थाहरु :	-	-	-	-	-	-
सण्डी क्रेडिटर्स	६,८२४	-	-	-	-	६,८२४
भुक्तानी दिनु पर्ने बिल	-	-	-	-	-	-
भुक्तानी दिनु पर्ने ब्याज	९,२०७	-	-	-	-	९,२०७
व्यवस्थाहरु	-	-	-	-	-	-
अन्य	१३,०५१	-	-	-	-	१३,०५१
२०. प्रतिबद्धता अन्तर्गत अन्य संस्थाहरुलाई दिनुपर्ने	-	-	-	-	-	-
२१. उपभोग भैसकेको स्वीकृत सुविधाहरु	-	-	-	-	-	-
२२. प्रतितपत्र / जमानत (खुद)	-	-	-	-	-	-
२३. रिपो	-	-	-	-	-	-
२४. क्र.स. ११ अन्तर्गतको सुविधाको भुक्तानी	-	-	-	-	-	-
२५. अन्य	-	-	-	-	-	-
<b>कुल दायित्व</b>	<b>१४६,०१६</b>	<b>५,०९२</b>	<b>-</b>	<b>-</b>	<b>३,८४०</b>	<b>१५४,९४८</b>
खुद सम्पत्ति	७३,९०५	(५,०९२)	-	-	१५,६९४	८४,५०७
संचित खुद सम्पत्ति	७३,९०५	६८,८१३	६८,८१३	६८,८१३	८४,५०७	

८. कम्पनीले सुरक्षणका रूपमा ऋणपत्र तथा मुद्दती रसिद धितो राखि कर्जा लिएको छैन ।

९. गैर बैकिङ्ग सम्पत्ति सम्बन्धि विवरण

रु. हजारमा

गत वर्षको बाँकी	यस वर्ष सकार	यस वर्ष विक्री	अपलेखन	खुद बाँकी
९४,०२६		१,०८९	०	९२,९३७

१०. कर्मचारी बोनश

संस्थाले यस आ.व. मा बोनश ऐन २०३० अनुसारको नियमहरु कार्यन्वयन गरेको छैन ।

११. कर्मचारी उपदान व्यवस्था

यस वर्ष कम्पनीले कर्मचारी उपदान खर्च रकम रु. १२,०९,४२२ लेखी कर्मचारी उपदान व्यवस्था रु. ९०,५३,४६४ बनाएको छ ।

१२. वर्षौं देखि तानिएका आसामी तथा साहूहरु

संस्थाले निम्न लिखित शिर्षकमा वर्षौंदेखि दिनुपर्ने रकम र लिनुपर्ने रकम यस आर्थिक वर्षमा पनि हिसाब मिलान नगरिएको पाईयो ।

१२.१ दिनुपर्ने हिसाबको विवरण यस प्रकार छन् :



- क) संस्थाले निम्न क्रमिक बचत खातामा जम्मा गरिएका रकमहरूलाई बचत खातामा समावेश गर्नपर्ने भएपनि तिर्नुपर्ने हिसाबमा समावेश गरेको छ :

Date	Particulars	Amount (NRs.)	Remarks
2058.03.18	Sanju Ratna Tuladhar	73,359	Recurring Deposit
2058.03.18	Ramesh, Gauri, Rana Bahadur	5,757	Recurring Deposit
2059.03.32	Various Customers	14,082	Recurring Deposit
	<b>Total</b>	<b>93,198</b>	

- ख) संस्थाको खातामा जम्मा भएको निम्न रकम जम्मा गर्ने व्यक्ति सम्पर्कमा नआएको र जम्मा गर्नुको उद्देश्य नखुलेको हुनाले सो रकमलाई पनि साहूमा समावेश गरेको छ :

Date	Particulars	Amount (NRs.)	Remarks
2071.08.15	Dilip Kumar Darai	650,000	Unidentified Amount
2071.08.16	Dilip Kumar Darai	50,000	Unidentified Amount
	<b>Total</b>	<b>700,000</b>	

- ग) संस्थाले वर्षौदेखि तिर्नुपर्ने देखाउदै आएको रु. १०३,३५९ रकमको कर्मचारी बोनश मिलान गरको छैन ।  
घ) कम्पनी ऐन २०६३ को दफा १८२(९) बमोजिम संस्थाले कम्पनीको साधारण सभाले निर्णय गरेको मितिले पााच वर्षको अवधि समाप्त भएपछि पनि कुनै शेयरधनीले बुझि नलिएको लाभांशको रकम रु. १४४,४७० लगानीकर्ता संरक्षण कोषमा जम्मा नगरेको पाइयो ।

#### १२.२ लिनुपर्ने हिसाबको विवरण यस प्रकार छन् :

- क) संस्थाले एन्. डि. इ. पि. बौकसगा सम्पत्तिको रुपमा खरिद गर्दा तिरेको रकम रु. ८००,००० लाई सम्पत्ति नदेखाई लिनुपर्ने हिसाबमा वर्षौदेखि तान्दै आएको छ ।

#### १३. कर्मचारी आवाश व्यवस्था

श्रम ऐन, २०४८ अनुसार छुट्याउनु पर्ने कर्मचारी आवाश व्यवस्था रकम प्रस्तुत हिसाबमा व्यवस्था गरिएको छैन ।

#### १४. संभावित दायित्व

यस आर्थिक वर्षमा सम्भावित दायित्वको वापत कुनै पनि हिसाबमा व्यवस्था गरिएको छैन ।

#### १५. साधारण जगेडा कोष

साधारण जगेडा कोष बापत यस आ.व.मा खुद नाफाको २० प्रतिशतले हुन आउने रकम रु. ७२,५९,४७१ सारिएको छ ।

#### १६. लाभांश तथा बोनश शेयर

यस आर्थिक वर्षमा बोनश शेयर तथा नगद लाभांश व्यवस्था गरेको छैन ।

#### १७. स्थगन कर

नेपाल लेखामान १२ अनुसार सम्पत्ति तथा दायित्वको आधारमा स्थगन गरिएको करको लेखांकन गरिएको छ ।

आषाढ मसान्त २०७३ को स्थगन करको विवरण देहायबमोजिम रहेको छ :



	२०७३ आषाढ ३१	२०७२ आषाढ ३१
स्थिर सम्पत्ति (Fixed Assets)	(१०,२१,६७६)	(९१६,६०७)
उपदान व्यवस्था (Provision for Gratuity)	२,७,१६,०३९	२,३५३,२१३
कर्जा नोक्सानी व्यवस्थामा (Provision for Possible Losses)	८,२०,६१,५६५	८,७७,७१,१३४
<b>खुद स्थगन कर सम्पत्ति (Deferred Tax Assets)</b>	<b>८,३७,५५,८२८</b>	<b>८६,२०७,७४०</b>

आयकर गणना प्रयोजनको लागि निर्धारित आय तथा वित्तिय विवरण अनुसारको नाफाको अन्तर सम्बन्धी निम्न बमोजिम छ :

विवरण	रकम (रु)
लेखा अनुसारको नाफा (Accounting Profit)	४१,७४९,१६६.००
निर्धारित करको दर ३०% ले हुने रकम	१२,५२४,७४९.००
<b>कर योग्य आय निर्धारण गर्दा दावी गर्न नपाउने खर्चसमावेश गर्न/ नपर्ने आयको समायोजनबाट करमा पर्ने फरक रकम :</b>	
अमान्य खर्चहरू (Disallowed Expenses)	३८६,९६५.००
लाभांश आमदानी	(३४४,७५५.००)
<b>जम्मा</b>	<b>४२,२१०.००</b>
कर ३०%	१२,६६३
अघिल्लो आ.व. को नोक्सानी व्यवस्था समायोजन	(५६,०८,९२०)
अन्य समयान्तरमा भएको परिवर्तन	(१४,७६,६८०)
<b>कूल कर खर्च</b>	<b>५,४५१,८१२.००</b>
चालु आयकर	-
स्थगन कर खर्च (आमदानी)	५,४५१,८१२.००
<b>कूल कर खर्च</b>	<b>५,४५१,८१२.००</b>

#### १८. पुंजी कोष

कम्पनीको पुंजी कोष नेपाल राष्ट्र बैंकले तोकेको सिमा भन्दा ३६.४६% ले न्युन रहेको छ ।

#### १९. बासलात मिति पछिका घटनाहरू (Events after Balance Sheet Date)

नेपाल राष्ट्र बैंकको मिति २०७१।०८।१७ को पत्र नं. २०७१।७२।३१९ बमोजिम कम्पनी लाई समस्याग्रस्त घोषणा गरि विभिन्न कार्यहरू ६ महिना भित्र गर्न निर्देशन दिईएको थियो ।

नेपाल राष्ट्र बैंकको २०७१।१२।१७ को पत्र नं. २०७१।७२।५६३ बमोजिम संचालकहरूलाई आयोग्य थहराइ/ बर्खस्थ गरि जरिवाना लगाइएको थियो । त्यसयता कम्पनीमा संचालक समिति नरहेको र मिति २०७३।०८।२४ मा नेपाल राष्ट्र बैंकको तर्फबाट तीन सदस्यीय संचालक समिति गठन गरि श्री भलक शर्मा आचार्यज्यूको संयोजकत्वमा व्यवस्थापन समूह/समितिको उपस्थितिमा प्रथम बैठक बसेको छ । त्यस समितिका अन्य सदस्यहरू श्री कर्ण गोपाल श्रेष्ठ र श्री सुमन आचार्य रहेका छन् ।





२०. सम्बन्धित पार्टी (Related Party) सम्बन्धि उद्घोषण:

नेपाल लेखामान १६ (Nepal Accounting Standard-16) अनुसार निम्नानुसारलाई सम्बन्धित पक्ष भनि परिभाषित गरिएको छ:

व्यवस्थापनमा रहेका प्रमुख व्यक्तिहरु (Key Mangement Personnel) :

कम्पनीको संचालक तथा प्रमुख कार्यकारी अधिकृतलाई व्यवस्थापनका प्रमुख व्यक्तिको रूपमा लिइएको छ ।

तर आर्थिक वर्ष २०७१/७२ मा मिति २०७१/१२/१७ गते प्राप्त गरेको नेपाल राष्ट्र बैङ्कको पत्र नं.२०७१/७२/५६३ बमोजिम संचालकहरुलाई आयोग्य थहराइ/ बर्खास्थ गरिएको थियो र त्यसपश्चात आ. व. २०७२/७३ आषाढ मसान्तसम्म कम्पनीमा संचालक समिति गठन गरिएको छैन ।

नेपाल राष्ट्र बैङ्कको पत्र नं.२०७२/७३ च. नं. २३ बमोजिम कम्पनीको कार्यरत बरिष्ठ अधिकृतलाई अख्तियारी प्रदान गरी का. मु. प्रमुख कार्यकारी अधिकृतको पदमा नियुक्त गरिएको र सो व्यक्तिसंग भएको कारोबारको निमित्त यस वर्ष निम्न खर्चहरु भुक्तानी गरिएको छ :

सि.नं.	नाम	पद	तलब भत्ता र अन्य	संचालक समिति बैठक भत्ता	लेखा समिति भत्ता	अन्य भत्ता	जम्मा रकम
८	सुमन गोविन्द जोशी	का.मु.प्रमुख कार्यकारी अधिकृत	१०,७१,४०२			४७,५००	१,११८,९०२
जम्मा रकम			१०,७१,४०२			४७,५००	१,११८,९०२

२१. मुद्दा मामिला

संस्थाको नाममा दर्ता भएका मुद्दा मामिलाको विवरण निम्न बमोजिम छन् जसको फैसला आउन बाकी रहेको छ :

S.N.	Borrower's name	Matter of Case	Plaintiff	Date of case	Defendant
1	Purnima Trade concern	Jalsaji	Alpana Srivastav	2066.05.21	Oriental Builders
		Likhat Badar	Alpana Srivastav	2066.05.21	Sudhir Basnet
		Jalsaji	Shova Lamichane	2062.02.04	Ruplal Khatri
		Likhat Badar	Shova Lamichane	2062.02.04	Sudhir Basnet
					Nepal Finance
		Jalsaji	Anju Dhungana	2061.05.10	Oriental Builders
		Likhat Badar	Anju Dhungana	2065.05.10	Sudhir Basnet
2	Kumari Trade Link	Jalsaji	Nirmala Kumari	2063.03.07	Ramesh Prasad Bhandari
		Likhat Badar	Nirmala Kumari	2063.03.07	Nepal Finance
		Jalsaji	Nawaraj Adhikari	2063.08.02	
		Likhat Badar	Nawaraj Adhikari	2063.08.02	
		Jalsaji	Yuvaraj Sharma	2064.04.02	
		Likhat Badar	Yuvaraj Sharma	2064.04.02	
		Jalsaji	Kusum Khatri	2065.04.20	Oriental Builders
		Likhat Badar	Kusum Khatri	2065.04.20	Sudhir Basnet
		Jalsaji	Bikash Ratna Dhakhya	2064.03.18	Surendra Bahadur Thapa
		Likhat Badar	Bikash Ratna Dhakhya	2064.03.18	Nepal Finance



3	B.B. Nepal Trade Link	Jalsaji	Prem Bahadur	2067.11.01	
		Likhat Badar	Prem Bahadur	2067.11.01	
		Jalsaji	Prem Bahadur	2062.04.32	
		Likhat Badar	Prem Bahadur	2062.04.32	
		Likhat Badar	Era Rajyalakshmi	N/A	Oriental Builders
4	K.C. Trade Link	Jalsaji	Era Rajyalakshmi	N/A	Sudhir Basnet
					Dipu K.C.
					Nepal Finance
		Likhat Badar	Lalita Gurung	2061.02.14	Oriental Builders
		Jalsaji	Lalita Gurung	2061.02.14	Sudhir Basnet
5	Sudhir Basnet	Likhat Badar	Rinku Thapa	2062.07.02	Nepal Finance
		Jalsaji	Rinku Thapa	2062.07.02	
		Likhat Badar	Premraj Baida	2061.02.26	
		Jalsaji	Premraj Baida	2061.02.26	
		Likhat Badar & Jalsaji	Manju Pun	2071.03.15	Oriental Builders
		Likhat Badar & Jalsaji	Parvati Dhungana	2071.03.15	Sudhir Basnet
		Likhat Badar & Jalsaji	Aarati Singh	2071.03.15	Nepal Finance
6	Oriental Builders Snow Hatchary	Likhat Badar	Saradha Kharel Malla	2071.03.15	
		Jalsaji	Bala Bahadur	2071.06.02	B.O.D Malpot, Bhaktapur
					Nepal Finance
7		Jalsaji	Akal Bahadur	2071.05.08	B.O.D Malpot, Bhaktapur
					Bala Bahadur
		Har Hishab Pau	Radha Krishna	2072.01.10	Nepal Finance

२२. अन्य

- क) संचालक समितिको बैठक नं २०१ मिति २०६८।०५।०६ को निर्णयबाट श्री रविचन्द्रमान प्रधानलाई ४ वर्षको लागि प्रमुख कार्यकारी अधिकृत पदमा पुर्नबहाली गराइएको र २०६२।१२।२८ देखिको तलब भत्ता तथा अन्य सुविधा निजको २०६८।०४।३० को निवेदनको आधारमा प्रदान गर्ने निर्णय अनुरूप सो बमोजिम हुने दायित्व प्रस्तुत हिसाबमा कुनै व्यवस्था गरिएको छैन । साथै उपरोक्त निर्णय बमोजिमको दायित्वको हिसाब निर्धारण वा एकिन गरिएको छैन ।
- ख) बोनश ऐन २०३० को दफा १३ बमोजिम बाडफाड नगरिएको बोनश मध्य ३० प्रतिशत बोनश रकम राष्ट्रिय स्तरको कल्याण कोषमा जम्मा गर्नुपर्ने व्यवस्था अनुसार संस्थाले आ.व. २०६४।६५ देखि २०६७।६८ सम्म बाडफाड नगरेको बोनश रकमहरु रु. ७५२,३८०, रु. ९०३,१००, रु. ९१२,७७५ र रु. ७६०,७४२ सम्बन्धित कोषमा जम्मा गरेको छैन ।
- ग) संस्थाले यस वर्ष ऋणहरुसगा दावि गर्नुपर्ने व्याज तथा अतिरिक्त शुल्क रु. ४१,२३,३०५.४४ बोर्ड मिटिङबाट पारित गरि मिनाहा गरेको छ ।
- घ) आयकर ऐन २०५८ को दफा ९६(१) अनुसार संस्थाले आ. व. २०६८।६९ देखि आय विवरण पेश नगरेको हुनाले सो ऐनको दफा ११७ बमोजिम यस आ. व. सम्म लाग्ने जरिवाना लगभग रु. १३,६८,०३९.०० हुन आएको छ तर यस रकम बराबरको जरिवाना संस्थाको वित्तिय विवरणमा समावेश गरिएको छैन ।
- ङ) प्रस्तुत वर्षको अंकसग भिडान हुने गरी गत वर्षको अंकहरु पुनर्गठन पुन : वर्गीकरण गरिएको छ, र अंकहरुलाई निकट रूपैयामा देखाइएको छ ।



नेपाल फाइनेन्स लिमिटेड  
संस्थापक/संस्थापक समूहका शेयरधनीले आफ्नो स्वामित्वमा रहेको शेयर अन्य बैंक तथा वित्तीय संस्थामा  
धितो राखि कर्जा लिएको विवरण  
२०७३ साल आषाढ मसान्त

अनुसूची ४.३४

क्र.सं.	संस्थापक/संस्थापक समूह अन्तर्गत पर्ने शेयरधनीको नाम	संस्थापक स्वामित्वमा कायम रहेको शेयर		कर्जा विवरण			कैफियत
		कुल कित्ता संख्या	कुल चुक्ता पूँजीको प्रतिशत	कर्जा लिएको अन्य बैंक/वित्तीय संस्थाको नाम	कर्जा रकम	धितोमा रहेको शेयर कित्ता संख्या	
	जम्मा	-	-	-	-	-	-



नेपाल फाइनेन्स लिमिटेड  
लेखा परिक्षण नभएको र लेखा परिक्षण भएको वित्तीय नतिजाको तुलनात्मक विवरण  
आर्थिक वर्ष २०७२/७३

अनुसूची - ४.३५  
(रु. हजारमा)

क्र.सं.	विवरण	लेखापरिक्षण नभएको प्रकाशित वित्तीय नतिजा	लेखापरीक्षण भएको वित्तीय नतिजा	फरक		फरकको कारण
				रकम	%	
१.	कुल पाजी तथा दायित्व (१.१ देखि १.७ सम्म)	१०४,३९७	१२७,८५३	(२३,४५७)	(२२)	
१.१	चुक्ता पाजी	१३५,८०१	१३५,८०१	-	-	कर्जा नोक्सानी व्यवस्था थप गरिएको
१.२	जगेडा तथा कोषहरु	(१८०,५७७)	(१५९,०९९)	(२१,४७८)	१२	
१.३	ऋणपत्र तथा वण्डहरु	-	-	-	-	
१.४	सापटी	-	-	-	-	
१.५	निक्षेपहरु (क+ख)	१२५,८६६	१२५,८६६	-	-	
	क. स्वदेशी मुद्रामा	१२५,८६६	१२५,८६६	-	-	
	ख. विदेशी मुद्रामा	-	-	-	-	
१.६	आयकर दायित्व	-	-	-	-	लेखापरीक्षण समायोजन
१.७	अन्य दायित्वहरु	२३,३७७	२५,२८६	(१,९०९)	(८।४९)	
२.	कुल सम्पत्ति (२.१ देखि २.७ सम्म)	१०४,३९७	१२७,८५३	(२३,४५७)	(२२)	
२.१	नगद तथा बैंक मौज्दात	१०,३७५	१,७४७	८,६२८	८३	माग तथा अल्पसचनानामा प्राप्त हुने रकममा समायोजन तथा लेखापरीक्षण समायोजन
२.२	माग तथा अल्प सूचनानामा प्राप्त हुने रकम	-	८,६३३	(८,६३३)	-	समायोजन
२.३	लगानी	१०,४६६	१०,४५७	-	-	
२.४	कर्जा तथा सापट	८,३९७	६,८२७	१,५७०	१९	कर्जा नोक्सानी व्यवस्था थप गरिएको
	क. रियल स्टेट कर्जा	-	-	-	-	
	१. रेसिडेन्सीयल रियल स्टेट (व्यक्तिगत घर कर्जा १ करोड सम्मको बाहेक)	-	-	-	-	
	२. बिजनेस कम्प्लेक्स र रेसिडेन्सीयल अपार्टमेन्ट कन्स्ट्रक्सन	-	-	-	-	
	३. इनकम जेनेरेटिङ कर्मासियल कम्प्लेक्स कर्जा	-	-	-	-	
	४. अन्य रियल स्टेट कर्जा (जग्गा खरिद तथा फ्लटिङ समेत)	-	-	-	-	
	ख. रु. १ करोड सम्मको घर जग्गा	-	-	-	-	
	ग. मार्जिन	१९४	१९४	-	-	
	घ. टर्म लोन	-	-	-	-	
	ङ. ओभर ड्राफ्ट	-	-	-	-	
	च. अन्य कर्जा	८,२०३	८,२०३	-	-	
२.५	स्थिर सम्पत्ति	८,२८३	८,३९६	(११३)	(१।३६)	लेखापरीक्षण समायोजन
२.६	गैर बैंकिङ सम्पत्ति	-	-	-	-	
२.७	अन्य सम्पत्तिहरु	६६,८७६	९१,७९३	(२४,९१७)	(३७)	स्थगन कर सम्पत्तिमा वृद्धि तथा अन्य समायोजन
३.	नाफा नोक्सान हिस्साव					
३.१	ब्याज आम्दानी	१४,०५६	१४,०६१	(५)	(०)	लेखापरीक्षण समायोजन
३.२	ब्याज खर्च	१३,३३५	१३,३३५	-	-	
क.	खुद ब्याज आम्दानी (३.१-३.२)	७२१	७२६	(५)	(१)	
३.३	फी, कमिशन तथा डिस्काउण्ट	-	-	-	-	लेखापरीक्षण समायोजन
३.४	अन्य सञ्चालन आम्दानी	४९५	११	४८४	९८	
३.५	सटही घटवह आम्दानी	-	-	-	-	
ख.	कुल सञ्चालन आम्दानी (क+३.३+३.४+३.५)	१,२१६	७३७	४७९	३९	
३.६	कर्मचारी खर्च	५,५१९	५,५१९	-	-	
३.७	अन्य सञ्चालन खर्च	८,५६४	८,९४७	(३८३)	(४।५)	लेखापरीक्षण समायोजन
ग.	सम्भावित नोक्सानी व्यवस्था अघिको सञ्चालन मुनाफा (ख-३.६-३.७)	(१२,८६७)	(१३,७२९)	८६२	(७।५)	
३.८	सम्भावित नोक्सानी व्यवस्थाहरु	७८५	४,७००	(३,९१५)	(४९।७)	लेखापरीक्षण समायोजन
घ.	सञ्चालन मुनाफा (ग-३.८)	(१३,६५२)	(१८,४२९)	४,७७७	(३५)	
३.९	गैर सञ्चालन आम्दानी/(नोक्सान)/(खुद)	१२,९८२	१३,४६६	(४८४)	-	लेखापरीक्षण समायोजन
३.१०	सम्भावित नोक्सानी व्यवस्थाबाट फिर्ता	३३,२२१	४६,६१२	(१३,३९१)	(४०)	
ङ.	नियमित कारोबारहरुबाट भएको मुनाफा/(खर्च) (घ+३.९+३.१०)	३२,५५१	४१,६४९	(९,०९८)	(२७)	
३.११	असामान्य कारोबारहरुबाट भएको मुनाफा/(खर्च)/(खुद)	१००	१००	-	-	
च.	बोनश तथा कर अघिको मुनाफा (ङ+३.११)	३२,६५१	४१,७४९	(९,०९८)	(२८)	लेखापरीक्षण समायोजन
३.१२	कर्मचारी बोनश व्यवस्था	-	-	-	-	लेखापरीक्षण समायोजन
३.१३	आयकर व्यवस्था	-	५,४५२	(५,४५२)	(१३।५)	स्थगन कर व्यवस्थाबाट आम्दानी
छ.	खुद नाफा/(नोक्सान) (च-३.१२-३.१३)	३२,६५१	३६,२९७	(३,६४६)	(११।२)	



नेपाल फाइनेन्स लिमिटेड  
लेखा परिक्षण नभएको वित्तीय विवरण

आर्थिक वर्ष २०७२/७३

अनुसूची - ४.३६

क्र.सं.	विवरण	०७३ आषाढ ३१	०७२ चैत्र ३०	०७२ आषाढ ३१
१.	कुल पूजा तथा दायित्व (१.१ देखि १.७ सम्म)	१०४,३९७	१२९,३०६	२०१,९५८
१.१	चुक्ता पूजा	१३५,८०१	१३५,८०१	१३५,८०१
१.२	जगेडा तथा कोषहरु	(१८०,५७७)	(१७७,६७६)	(१९५,३९६)
१.३	ऋणपत्र तथा वण्डहरु	-	-	-
१.४	सापटी	-	-	-
१.५	निक्षेपहरु (क+ख)	१२५,८६६	१४५,०८५	२३२,३४८
	क. स्वदेशी मुद्रामा	१२५,८६६	१४५,०८५	२३२,३४८
	ख. विदेशी मुद्रामा	-	-	-
१.६	आयकर दायित्व	-	-	-
१.७	अन्य दायित्वहरु	२३,३०७	२६,०९६	२९,२०६
२.	कुल सम्पत्ति (२.१ देखि २.७ सम्म)	१०४,३९७	१२९,३०६	२०१,९५८
२.१	नगद तथा बैंक मौज्जात	१०,३७५	२७,९८२	९,२७८
२.२	माग तथा अल्प सूचनामा प्राप्त हुने रकम	-	-	५,११४
२.३	लगानी	१०,४६६	१०,९७२	२७,४९२
२.४	कर्जा तथा सापट	८,३९७	१५,०९४	४८,५९२
	क. रियल स्टेट कर्जा	-	-	५,३९५
	१. रेसिडेन्सीयल रियल स्टेट (व्यक्तिगत घर कर्जा	-	-	५,३९५
	१ करोड सम्मको बाहेक)	-	-	-
	२. विजिनेश कम्प्लेक्स र रेसिडेन्सीयल अपार्टमेन्ट	-	-	-
	कन्स्ट्रक्सन	-	-	-
	३. इनकम जेनेरेटिङ कर्मसियल कम्प्लेक्स कर्जा	-	-	-
	४. अन्य रियल स्टेट कर्जा (जग्गा खरिद तथा प्लटिङ समेत	-	-	-
	ख. घर जग्गा	-	६,३००	६,३००
	ग. मार्जिन	१९४	१,३७८	९,६५०
	घ. टर्म लोन	-	-	-
	ङ. ओभर ड्राफ्ट	-	-	-
	च. अन्य कर्जा	८,२०३	७,४१६	२७,२४७
२.५	स्थिर सम्पत्ति	८,२८३	९,९८१	९,२६७
२.६	गैर बैकिङ सम्पत्ति	-	-	-
२.७	अन्य सम्पत्तिहरु	६६,८७६	६६,०७७	१०२,२१५
३.	नाफा नोक्सान हिसाब			
३.१	व्याज आम्दानी	१४,०५६	१३,४२१	१९,७३०
३.२	व्याज खर्च	१३,३३५	१०,९१२	३४,२११
क.	खुद व्याज आम्दानी (३.१-३.२)	७२१	२,५०९	(१४,४८१)
३.३	फी, कमिशन तथा डिस्काउण्ट	-	-	३६
३.४	अन्य सञ्चालन आम्दानी	४९५	१०	४८०
३.५	सटही घटवढ आम्दानी	-	-	-
ख.	कुल सञ्चालन आम्दानी (क+३.३+३.४+३.५)	१,२१६	२,५१९	(१३,९६५)
३.६	कर्मचारी खर्च	५,५१९	३,१०६	१०,१६५
३.७	अन्य सञ्चालन खर्च	८,५६४	५,०८३	१०,५९३
ग.	सम्भावित नोक्सानी व्यवस्था अघिको सञ्चालन मुनाफा (ख(३.६(३.७)	(१२,८६७)	(५,६७१)	(३४,७२३)
३.८	सम्भावित नोक्सानी व्यवस्थाहरु	७८५	१,५९८	३३,५५५
घ.	सञ्चालन मुनाफा (ग-३.८)	(१३,६५२)	(७,२६९)	(६८,२७८)
३.९	गैर सञ्चालन आम्दानी/(नोक्सान)/(खुद)	१२,९८२	९,१५८	१८,६७१
३.१०	सम्भावित नोक्सानी व्यवस्थाबाट फिर्ता	३३,२२१	३३,६१६	१५,६७३
ङ.	नियमित कारोबारहरुबाट भएको मुनाफा/(खर्च) (घ+३.९+३.१०)	३२,५५१	३५,५०४	(३३,९३४)
३.११	असामान्य कारोबारहरुबाट भएको मुनाफा/(खर्च)/(खुद)	१००	-	३२६
च.	बोनश तथा कर अघिको मुनाफा (ङ+३.११)	३२,६५१	३५,५०४	(३३,६०८)
३.१२	कर्मचारी बोनश व्यवस्था	-	-	-
३.१३	आयकर व्यवस्था	-	-	(५,९९०)
छ.	खुद नाफा/(नोक्सान) (च-३.१२-३.१३)	३२,६५१	३५,५०४	(२७,६१८)



नेपाल फाइनेन्स लिमिटेड  
भुक्तानी अवधिको आधारमा सम्पति दायित्वको वर्गीकरण

(रु. हजारमा)

सम्पति	१-१० दिन	११-१८० दिन	१८१-२७० दिन	२७१-३६५ दिन	१ बर्ष भन्दा माथि	जम्मा
१. नगद मौज्जात	८०४	-	-	-	-	८०४
२. बैंक तथा वित्तीय संस्था मौज्जात	९४३	-	-	-	-	९४३
३. विदेशी बैंकमा गरिएको लगानी	-	-	-	-	-	-
४. कल मनि	८,६३३	-	-	-	-	८,६३३
५. सरकारी सुरक्षण पत्र	-	-	-	-	-	-
६. नेपाल राष्ट्र बैंक ऋणपत्र	-	-	-	-	-	-
७. अन्तर बैंक तथा वित्तीय संस्था कर्जा	-	-	-	-	-	-
८. कर्जा सापट	२०१,५०३	-	-	-	६८२	२०२,१८५
९. पाउनु पर्ने ब्याज	-	-	-	-	-	-
१०. रिभर्स रिपो	-	-	-	-	-	-
११. प्रतिबद्धता अन्तर्गत अन्य संस्थाहरुबाट प्राप्त हुने	-	-	-	-	-	-
१२. क.स. २०,२१ र २२ को सुविधाहरुको भुक्तानी	-	-	-	-	-	-
१३. अन्य	८,०३८	-	-	-	१८,८५२	२६,८९०
<b>कुल सम्पति</b>	<b>२१९,९२१</b>	<b>-</b>	<b>-</b>	<b>-</b>	<b>१९,५३४</b>	<b>२३९,४५५</b>
दायित्व						
१४. चल्ती निक्षेप	-	-	-	-	-	-
१५. बचत निक्षेप	१०५,७५६	-	-	-	-	१०५,७५६
१६. मुद्धती निक्षेप	११,१७८	५,०९२	-	-	३,८४०	२०,११०
१७. ऋण-पत्रहरु	-	-	-	-	-	-
१८. सापटी :						
माग/अत्य सूचना	-	-	-	-	-	-
अन्तर बैंक/वित्तीय संस्था कर्जा	-	-	-	-	-	-
पुनर कर्जा	-	-	-	-	-	-
१९. अन्य दायित्व तथा व्यवस्थाहरु :						
सण्डी क्रेडिटर्स	६,८२४	-	-	-	-	६,८२४
भुक्तानी दिनु पर्ने बिल	-	-	-	-	-	-
भुक्तानी दिनु पर्ने ब्याज	९,२०७	-	-	-	-	९,२०७
व्यवस्थाहरु	-	-	-	-	-	-
अन्य	१३,०५१	-	-	-	-	१३,०५१
२०. प्रतिबद्धता अन्तर्गत अन्य संस्थाहरुलाई दिनुपर्ने	-	-	-	-	-	-
२१. उपभोग भैसकेको स्वीकृत सुविधाहरु	-	-	-	-	-	-
२२. प्रतितपत्र/जमानत (खुद)	-	-	-	-	-	-
२३. रिपो	-	-	-	-	-	-
२४. क.स. ११ अन्तर्गतको सुविधाको भुक्तानी	-	-	-	-	-	-
२५. अन्य	-	-	-	-	-	-
<b>कुल दायित्व</b>	<b>१४६,०१६</b>	<b>५,०९२</b>	<b>-</b>	<b>-</b>	<b>३,८४०</b>	<b>१५४,९४८</b>
खुद सम्पति	७३,९०५	(५,०९२)	-	-	१५,६९४	८४,५०७
संचित खुद सम्पति	७३,९०५	६८,८१३	६८,८१३	६८,८१३	८४,५०७	

**नेपाल फाइनेन्स लिमिटेड**

को शेयरधनी समक्ष

स्वतन्त्र लेखापरीक्षकको प्रतिवेदन

**१. वित्तीय विवरण माथीको प्रतिवेदन**

हामीले नेपाल फाइनेन्स लिमिटेडको यसै साथ संलग्न वित्तीय विवरणहरू लेखापरीक्षण गरेका छौं जसमा २०७४/०३/३१ को वासलात, र सोही मितिमा समाप्त वर्षको विस्तृत नाफा नोक्सान हिसाब, नगद प्रवाह विवरण इक्वीटीमा भएको परिवर्तनको विवरण तथा अपनाइएका मुख्य लेखा नीतिहरू र अन्य व्याख्यात्मक टिप्पणीहरू समावेश रहेका छन् ।

**२. वित्तीय विवरण प्रति व्यवस्थापनको उत्तरदायित्व**

नेपाल वित्तीय प्रतिवेदन मानहरू (Nepal Financial Reporting Standards) अनुरूप यथार्थ र उचित चित्रण गर्ने वित्तीय विवरणहरू तयार गर्नु तथा सारभुत रूपमा सही प्रस्तुतीकरण गर्नु व्यवस्थापनको उत्तरदायित्व हो तथा जालसाजी वा त्रुटिबाट हुन सक्ने सारयुक्त रूपमा त्रुटि रहित वित्तीय विवरण तयार गर्न व्यवस्थापनले आवश्यक आन्तरिक नियन्त्रणको व्यवस्था गर्नुपर्दछ ।

**३. लेखापरीक्षकको उत्तरदायित्व**

हाम्रो उत्तरदायित्व वित्तीय विवरण प्रति आफ्नो मन्तव्य व्यक्त गर्ने हो । हामीले नेपाल लेखापरीक्षण बमोजिम सम्पन्न गरेको छौं । उक्त लेखामानबाट तोकेको आचारसंहिता पालना गर्दै वित्तीय विवरण सारभुत रूपमा त्रुटिरहित छ भन्ने कुरामा विश्वस्त हुन लेखापरीक्षणमान अनुसार लेखापरीक्षण योजना तयार गरी सो अनुसार लेखापरीक्षण सम्पन्न गर्नुपर्दछ ।

वित्तीय विवरणका आंकडा तथा खुलाइएका अन्य विवरणलाई पुष्ट्याई गर्ने प्रमाण प्राप्त गर्ने विधी लेखापरीक्षणमा अपनाएको हुन्छ । लेखापरीक्षणमा अपनाउने विधी चुन्ने हाम्रो फैसलामा निर्भर गर्दछ, र सोही विधीको आधारमा जालसाजी वा गल्तीको जोखिमबाट सारभुतरूपमा वित्तीय विवरणका आंकडाहरू गल्ती रहित छ भन्ने व्यहोरा निर्धारण गर्दछ । उल्लेखित जोखिम निर्धारण गर्दा कम्पनीको वित्तीय विवरणको तयारी र खुलाइएका विवरण सम्बन्धमा अपनाएको आन्तरिक नियन्त्रणको प्रभावकारीताको विचार गरी मौजुदा परिस्थिती अनुसार लेखापरीक्षण विधी तयार गर्दछ । तर यसले फाइनेन्सको आन्तरिक नियन्त्रण प्रणाली कती प्रभावकारी छ भन्ने धारणा प्रस्तुत गर्नको लागि हुने छैन । फाइनेन्सले अवलम्बन गरेको लेखा सिद्धान्तको उपयुक्तता व्यवस्थापकले गरेको वित्तीय अनुमानको औचित्यताका साथै वित्तीय विवरण प्रस्तुतीको समग्र स्थितीको मुल्यांकन पनी लेखा परीक्षणमा समावेश हुन्छ । लेखापरीक्षणमा उपलब्ध गरेका जानकारीको हाम्रो मन्तव्यलाई पर्याप्त आधार प्रदान गर्ने कुरामा हामी विश्वस्त छौं ।

**४. मन्तव्य**


हाम्रो रायमा संलग्न, वित्तीय लेखामान (Previous GAAP) अनुसार तयार गरिएको वित्तीय विवरणहरूले नेपाल फाइनेन्स लिमिटेड २०७४ आषाढ ३१ गतेको वित्तीय स्थिति, सो मितिमा समाप्त भएको आर्थिक वर्षको सञ्चालन नतिजा र नगद प्रवाहको उचित तथा यथार्थ चित्रण गर्दछ । तर नेपाल फाइनेन्स लिमिटेडले यस विवरणहरू वित्तीय संस्थाहरूको लागि ठोस दिशा नभएकोले नेपाल चार्टर्ड एकाउण्टेन्टेस संस्थाबाट जारी भएको नेपाल वित्तीय प्रतिवेदन मानहरू (Nepal Financial Reporting Standards) अनुसार तयार गरिएको छैनन् । तसर्थ नेपाल फाइनेन्स लिमिटेडको नेपाल वित्तीय प्रतिवेदनमा (Nepal Financial Reporting Standards) अनुसारको वित्तीय स्थितीमा हाम्रो राय दिन सक्ने अवस्थामा छैनौं ।

**५. अन्य कानूनी तथा नियमनकारीको आवश्यकता माथीको प्रतिवेदन**

हामीद्वारा सम्पन्न गरिएको परीक्षणको आधारमा प्रतिवेदन पेश गर्दछौं कि,

- हामीले लेखापरीक्षण सम्पन्न गर्न आवश्यक ठानेका सूचना तथा स्पष्टीकरणहरू सम्पूर्ण रूपमा पाएका छौं ।
- यो प्रतिवेदनसँग सम्बन्धित संलग्न वासलात, वासलात बाहिरको कारोवार, नाफा नोक्सान हिसाब र नगद प्रवाह विवरण लगायत वित्तीय विवरणहरू नेपाल राष्ट्र बैंकले तोकेको ढाँचा र तरिका अनुसार तयार गरिनुका साथै उक्त विवरण फाइनेन्सले राखेको हिसाब किताब, वहीखाता श्रेता र लेखासँग दुरुस्त रहेका छन् ।
- फाइनेन्सले हाम्रो रायमा Nepal Financial Reporting Standards को परिपालना बाहेक हिसाब किताब एने बमोजिम ठीकसँग राखेको छ ।
- हामीले फाइनेन्सले श्रेस्ता लेखा परीक्षणको समयमा, फाइनेन्सको पदाधिकारीले प्रचलित कानून विपरित कुनै कार्य गरेको वा फाइनेन्सको हानी नोक्सानी गरे गराएको हाम्रो जानकारीमा आएन ।
- नेपाल राष्ट्र बैंकको मिति २०७१।०८।१७ को पत्र नं. २०७१।७३।३१९ बमोजिम कम्पनीलाई समस्याग्रस्त घोषणा गरि विभिन्न कार्यहरू छ महिना भित्र गर्न निर्देशन दिइएको थियो । त्यस पश्चात् २०७२/०७/२० को पत्र चलानी नं. ४८ बमोजिम कम्पनीलाई विभिन्न कार्यान्वयन गरि जानकारी गराउने आदेश दिएको छ तर कम्पनीको तर्फबाट कुनै जानकारी गराइएको पाइएन ।
- फाइनेन्सले पालना नगरेको कुरा लेखा सम्बन्धी टिप्पणीहरू (अनुसूची ४.३३) मा जानकारी गराइएको छ ।

स्थान: काठमाडौं  
मिति: २०७६/०४/१५





नेपाल फाइनेन्स लिमिटेड  
काठमाडौं, नेपाल  
वासलात  
२०७४ साल आषाढ मसान्त

पूँजी तथा दायित्व	अनुसूची	चालु आ.ब. रु.	गत आ.ब. रु.
१ शेयर पूँजी	४.१	१३५,८००,५००	१३५,८००,५००
२ जगेडा तथा कोषहरु	४.२	(१३३,७४३,७७०)	(१५९,०९९,०५३)
३ ऋणपत्र तथा बन्ड	४.३	-	-
४ तिर्न बांकी कर्जा सापट	४.४	-	-
५ निक्षेप दायित्व	४.५	८३,८१५,७०६	१२५,८६५,९७५
६ भुक्तानी दिनुपर्ने विलहरु	४.६	-	-
७ प्रस्तावित नगद लाभांश		-	-
८ आयकर दायित्व		-	-
९ अन्य दायित्व	४.७	३०,९५४,६७३	२५,२८६,०३७
<b>कुल पूँजी तथा दायित्व</b>		<b>११६,८२७,१०९</b>	<b>१२७,८५३,४५९</b>
सम्पत्ति	अनुसूची	चालु आ.ब. रु.	गत आ.ब. रु.
१ नगद मौज्जात	४.८	५५०,१२१	८०४,४२९
२ नेपाल राष्ट्र बैंकमा रहेको मौज्जात	४.९	९८९,९८९	८१४,९८९
३ बैंक/वित्तीय संस्थामा रहेको मौज्जात	४.१०	१८०,६९६	१२७,६६८
४ माग तथा अल्प सूचनामा प्राप्त हुने रकम	४.११	१४,७१५,०५६	८,६३३,०३४
५ लगानी	४.१२	७,६८१,०८६	१०,४५६,७७४
६ कर्जा सापट तथा विल खरिद	४.१३	१२४,३३९	६,८२७,४०१
७ स्थिर सम्पत्ति	४.१४	७,६६०,२३१	८,३९५,७०८
८ गैर बैंकिङ्ग सम्पत्ति	४.१५	-	-
९ अन्य सम्पत्ति	४.१६	८४,९२५,५९१	९१,७९३,४५६
<b>कुल सम्पत्ति</b>		<b>११६,८२७,१०९</b>	<b>१२७,८५३,४५९</b>

संभावित दायित्व	अनुसूची ४.१७
सञ्चालकहरुको घोषणा	अनुसूची ४.२९
पूँजीकोष तालिका	अनुसूची ४.३०
जोखिम भारित सम्पत्ति विवरण तालिका	अनुसूची ४.३० -क)
प्रमुख सूचकाङ्कहरु	अनुसूची ४.३१
प्रमुख लेखा नीतिहरु	अनुसूची ४.३२
लेखा सम्बन्धी टिप्पणीहरु	अनुसूची ४.३३

४.१ देखि ४.१७ सम्मका अनुसूचीहरु वासलातका अभिन्न अंग हुन् ।

सुमन गोविन्द जोशी  
सहायक प्रबन्धक-वित्त

उद्धव राज थपलिया  
प्रमुख कार्यकारी अधिकृत

राजन प्रजापति  
संचालक

चन्द्र कुमार राई  
संचालक

यसै मितिको संलग्न प्रतिवेदनको आधारमा

दिप्रश शाक्य  
संचालक

अनागत रत्न कंसाकार  
संचालक

हिरेन्द्र मान प्रधान  
अध्यक्ष

सि.ए. थानेश्वर बस्याल  
पार्टनर  
बस्याल एण्ड एसोसियेट्स  
चार्टर्ड एकाउण्टेन्ट्स

मिति: २०७६/०४/१५





नेपाल फाइनेन्स लिमिटेड

काठमाडौं, नेपाल

नाफा नोक्सान हिसाब

मिति २०७३ श्रावण १ देखि २०७४ आषाढ ३१ सम्म

विवरण	अनुसूची	चालु आ.ब. रु.	गत आ.ब. रु.
१ व्याज आम्दानी	४.१८	१८,४८९,३०९	१४,०६०,६७८
२ व्याज खर्च	४.१९	५,५३९,९५०	१३,३३४,८८२
<b>खुद व्याज आम्दानी</b>		<b>१२,९४९,३५९</b>	<b>७२६,७९६</b>
३ कमिशन तथा डिस्काउण्ट	४.२०	१६,४९९	८९
४ अन्य संचालन आम्दानी	४.२१	५२,९५७	१०,९९६
५ सटही घटबढ आम्दानी	४.२२	-	-
<b>कुल संचालन आम्दानी</b>		<b>१३,०२७,६१५</b>	<b>७३६,८८१</b>
६ कर्मचारी खर्च	४.२३	४,५७३,९७६	५,५१८,६९४
७ अन्य संचालन खर्च	४.२४	६,८८२,७७५	८,९४७,२७०
८ सटही घटबढ नोक्सान	४.२२	-	-
<b>सम्भावित नोक्सानी व्यवस्था अधिको संचालन मुनाफा</b>		<b>१,५७१,६६४</b>	<b>(१३,७२९,०८३)</b>
९ सम्भावित नोक्सानी व्यवस्थाहरु	४.२५	१,३३९,५९३	४,६९९,६७५
<b>संचालन मुनाफा</b>		<b>२४०,९५१</b>	<b>(१८,४२८,७५८)</b>
१० गैर संचालन आम्दानी/(नोक्सान)	४.२६	१,३९५,५६५	१३,४६६,०९२
११ सम्भावित नोक्सानी व्यवस्था बाट फिर्ता	४.२७	३२,४९७,७५९	४६,६९९,८३२
<b>नियमित कारोवारबाट भएको मुनाफा</b>		<b>३४,०५३,४६७</b>	<b>४९,६४९,९६६</b>
१२ असामान्य कारोवारहरुबाट भएको आम्दानी/(खर्च)	४.२८	-	१००,०००
<b>सम्पूर्ण कारोवार समावेश पछिको खुद मुनाफा</b>		<b>३४,०५३,४६७</b>	<b>४९,७४९,९६६</b>
१३ कर्मचारी बोनस व्यवस्था		-	-
१४ आयकर व्यवस्था		-	-
* यस वर्षको कर व्यवस्था		-	-
* विगत वर्षहरुको कर व्यवस्था		-	-
* यस वर्षको स्थगन कर (आम्दानी)/खर्च		८,६९८,९८५	५,४५९,८९२
<b>खुद नाफा/(नोक्सान)</b>		<b>२५,३५५,४८२</b>	<b>३६,२९७,३५४</b>

४.१८ देखि ४.२८ सम्मका अनुसूचीहरु नाफा नोक्सान हिसावका अभिन्न अंग हुन् ।

सुमन गोविन्द जोशी  
सहायक प्रबन्धक-वित्त

उद्धव राज थपलिया  
प्रमुख कार्यकारी अधिकृत

राजन प्रजापति  
संचालक

चन्द्र कुमार राई  
संचालक

यसै मितिको संलग्न प्रतिवेदनको आधारमा

सि.ए. थानेश्वर बस्याल  
पार्टनर  
बस्याल एण्ड एसोसियेट्स  
चाटर्ड एकाउण्टेन्ट्स

दिप्रश शाक्य  
संचालक

अनागत रत्न कंसाकार  
संचालक

हिरेंद्र मान प्रधान  
अध्यक्ष

मिति: २०७६/०४/१५



नेपाल फाइनेन्स लिमिटेड  
काठमाडौं, नेपाल  
नाफा नोक्सान बाँडफाँड हिसाब  
मिति २०७३ श्रावण १ देखि २०७४ आषाढ ३१ सम्म

विवरण	अनुसूची	चालु आ.ब. रु.	गत आ.ब. रु.
<b>आम्दानी</b>			
१ गत वर्षसम्मको संचित मुनाफा		-	-
२ यस वर्षको मुनाफा		२५,३५५,२८२	३६,२९७,३५४
३ सटही घटबढ कोष		-	-
४ पर सारिएको कर कोष (Deferred Tax Reserve)		-	-
<b>जम्मा</b>		<b>२५,३५५,२८२</b>	<b>३६,२९७,३५४</b>
<b>खर्च</b>			
१ गत वर्षसम्मको संचित नोक्सान		२९०,४७८,७५५	३२४,६०५,४७६
२ यस वर्षको नोक्सान		-	-
३ साधारण जगेडाकोष		५,०७१,०५६	७,२५९,४७१
४ भैपरी आउने जगेडा		-	-
५ संस्था विकास कोष		-	-
६ लाभांश समीकरण कोष		-	-
७ कर्मचारी सम्बन्धी जगेडाहरु		-	-
८ प्रस्तावित लाभांश		-	-
९ प्रस्तावित बोनस शेयर जारी		-	-
१० विशेष जगेडा कोष		-	-
११ सटही घटबढ कोष		-	-
१२ पूंजी फिर्ता जगेडा कोष		-	-
१३ पूंजी समायोजन कोष		-	-
१४ पर सारिएको कर कोष (Deferred Tax Reserve)		(८,६९८,१८५)	(५,४५१,८१२)
१५ सामाजिक दायित्व कोष		२५३,५५३	३६२,९७४
<b>जम्मा</b>		<b>२८७,९०५,९७८</b>	<b>३२६,७७६,९०९</b>
१५ सञ्चित मुनाफा/(नोक्सान)		(२६१,७४९,६९७)	(२९०,४७८,७५५)

सुमन गोविन्द जोशी  
सहायक प्रबन्धक-वित्त

उद्धव राज थपलिया  
प्रमुख कार्यकारी अधिकृत

राजन प्रजापति  
संचालक

चन्द्र कुमार राई  
संचालक

यसै मितिको संलग्न प्रतिवेदनको आधारमा

दिप्रश शाक्य  
संचालक

अनागत रत्न कंसाकार  
संचालक

हिरेन्द्र मान प्रधान  
अध्यक्ष

सि.ए. थानेश्वर बस्न्याल  
पार्टनर  
बस्न्याल एण्ड एसोसियेट्स  
चार्टर्ड एकाउण्टेन्ट्स

मिति: २०७६/०४/१५



नेपाल फाइनेन्स लिमिटेड  
काठमाडौं, नेपाल

ईविवटीमा भएको परिवर्तन सम्बन्धि विवरण  
मिति २०७३ श्रावण १ देखि २०७४ आषाढ ३१ सम्म

विवरण	शेयर पूँजी	सञ्चित नाफा नोक्सान	साधारण जगेडा कोष	पूर्णागत जगेडा कोष	शेयर प्रिमियम	सटही घटबढ कोष	स्थान कर जगेडा	सामाजिक दायित्व कर	अन्य जगेडा तथा कोष	प्रस्तावित बोनस शेयर	कूल रकम
शुरु मौज्दात	१३५,५००,५००	(२९०,४७५,७५५)	४७,२६०,५००	-	-	-	५३,७५५,९२८	३६,२,९७४	-	-	(२३,२९८,५५३)
स्थान कर	-	-	-	-	-	-	-	-	-	-	-
समायोजित शुरु मौज्दात	-	-	-	-	-	-	-	-	-	-	-
शेयर पूँजीमा वृद्धि	-	-	-	-	-	-	-	-	-	-	-
यस आ. ब. को खुद नाफा	-	२५,३५५,२८२	-	-	-	-	-	-	-	-	२५,३५५,२८२
साधारण जगेडा कोषमा सारेको	-	(५,०७१,०५६)	५,०७१,०५६	-	-	-	-	-	-	-	-
प्रस्तावित बोनस शेयर	-	-	-	-	-	-	-	-	-	-	-
प्रस्तावित लाभांश	-	-	-	-	-	-	-	-	-	-	-
सामाजिक दायित्व कोष	-	(२५,३,५५३)	-	-	-	-	-	(२५,३,५५३)	-	-	-
पर सारिएको कर कोष (Deferred Tax Reserve)	-	५,६९८,९८५	-	-	-	-	(५,६९८,९८५)	-	-	-	-
अन्तिम मौज्दात	१३५,५००,५००	(२६१,७४९,८९७)	५२,३३१,८५६	-	-	-	७५,०५,७७३	६१,६,५२७	-	-	२,०५,६,७९९

यसै मितिको संलग्न प्रतिवेदनको आधारमा

चन्द्र कुमार राई  
संचालक

राजन प्रजापति  
संचालक

उद्धव राज थपलिया  
प्रमुख कार्यकारी अधिकृत

सुमन गोविन्द जोशी  
सहायक प्रबन्धक-वित्त

विप्रा शाक्य  
संचालक

सि.ए. थोक्सेवर बस्न्याल  
पाटनर

बस्न्याल एण्ड एसोसियेट्स  
चाटर्ड एकाउण्टेन्ट्स

हिरेश मान प्रधान  
अध्यक्ष

अनामोल रत्न कसाकार  
संचालक

मिति: २०७६/०४/१५



नेपाल फाइनेन्स लिमिटेड  
काठमाडौं, नेपाल

जगद प्रवाह विवरण

मिति २०७३ श्रावण १ देखि २०७४ आषाढ ३१ सम्म

विवरण	यस वर्ष (रु.)	गत वर्ष (रु.)
<b>क. कारोबार संचालनबाट नगद प्रवाह</b>	(२,७८६,०२३)	(३९,०३५,१९६)
१. नगद प्राप्ति	१८,५५८,७६५	१४,४६९,९७१
१.१ व्याज आमदानी	१८,४८९,३०९	१३,८७४,८८६
१.२ कमिशन तथा डिष्काउन्ट आमदानी	९६,४९९	८९
१.३ विदेशी विनिमय कारोबारबाट आमदानी	-	-
१.४ अपलेखित कर्जाको असुली	-	१००,०००
१.५ अन्य आमदानी	५२,९५७	४९४,९९६
<b>२. नगद भुक्तानी</b>	(१९,८०७,३७१)	(३१,९८८,४५७)
२.१ व्याज खर्च	(८,६३७,५१६)	(१९,०९३,९५३)
२.२ कर्मचारी खर्च	(४,१८५,१५६)	(४,३०९,२७२)
२.३ कार्यालय संचालन खर्च	(५,९८४,६९८)	(७,९९२,०४७)
२.४ आयकर भुक्तानी	(१,०००,००१)	(६७३,१८५)
२.५ अन्य खर्च	-	-
<b>कार्यगत पूंजी (Working Capital) गतिविधि अधिको नगद प्रवाह</b>	(१,२४८,६०६)	(१७,५१८,४८६)
<b>संचालन सम्बन्धी चालू सम्पत्तिमा कमी/(वृद्धि)</b>	३२,१२५,८७२	८४,३३६,१८४
१. माग तथा अल्प सूचनामा प्राप्त हुने रकममा कमी/(वृद्धि)	(६,०८२,०२२)	(३,५१९,०९२)
२. अन्य अल्पकालीन लगानीमा कमी/(वृद्धि)	-	-
३. कर्जा तथा बिल्स खरीदमा कमी/(वृद्धि)	३९,२००,८१३	८२,५८७,६९९
४. अन्य सम्पत्तिमा कमी/(वृद्धि)	(९९२,९१९)	५,२६७,५७७
<b>संचालन सम्बन्धी चालू दायित्वमा (कमी)/वृद्धि</b>	(३३,६६३,२८९)	(१०५,८५२,८९४)
१. निक्षेप दायित्वमा (कमी)/वृद्धि	(४२,०५०,२६९)	(१०६,४८२,३४४)
२. सर्टिफिकेट अफ डिपोजिटमा (कमी)/वृद्धि	-	-
३. अल्पकालीन सापटीमा (कमी)/वृद्धि	-	-
४. अन्य दायित्वमा (कमी)/वृद्धि	८,३८६,९८०	६२९,४५०
<b>ख. लगानी कारोबारमा नगद प्रवाह</b>	२,७५९,७३९	३१,५०५,५५७
१. दीर्घकालीन लगानीमा कमी/(वृद्धि)	२,३०३,३४०	२७,२६२,५१०
२. स्थीर सम्पत्तिमा कमी/(वृद्धि)	-	-
३. दीर्घकालीन लगानीमा व्याज आमदानी	-	३९८,२९२
४. लाभांश आमदानी	४५६,३९९	३४४,७५५
५. गैर बैंकिंग सम्पत्ति विक्रीबाट प्राप्त रकम	-	३,५००,०००
<b>ग. वित्तीय श्रोत कारोबारबाट नगद प्रवाह</b>	-	-
१. दीर्घकालीन ऋण (वण्ड, डिबेन्चर आदि) मा वृद्धि/(कमी)	-	-
२. शेयर पुंजीमा वृद्धि/(कमी)	-	-
३. लाभांश भुक्तानी	-	-
४. नेपाल राष्ट्र बैंकबाट प्राप्त सहूलियत/पुनरकर्जामा वृद्धि/(कमी)	-	-
<b>घ. नगद तथा बैंक मौज्जातको विनिमय दरमा भएको फरकबाट आमदानी र खर्च</b>	-	-
<b>ङ. यस वर्षको सम्पूर्ण गतिविधिबाट नगद प्रवाह</b>	(२६,२८०)	(७,५२९,६३९)
<b>च. नगद तथा बैंकमा रहेको शुरु मौज्जात</b>	१,७४७,०८६	९,२७६,७२५
<b>छ. नगद तथा बैंकमा रहेको अन्तिम मौज्जात</b>	१,७२०,८०६	१,७४७,०८६

सुमन गोविन्द जोशी  
सहायक प्रबन्धक-वित्त

उद्धव राज थपलिया  
प्रमुख कार्यकारी अधिकृत

राजन प्रजापति  
संचालक

चन्द्र कुमार राई  
संचालक

यसै मितिको संलग्न प्रतिवेदनको आधारमा

दिप्रश शाक्य  
संचालक

अनागत रत्न कंसाकार  
संचालक

हिरेन्द्र मान प्रधान  
अध्यक्ष

सि.ए. थानेश्वर बस्याल  
पार्टनर  
बस्याल एण्ड एसोसियेट्स  
चार्टर्ड एकाउण्टेन्ट्स

मिति: २०७६/०४/१५



नेपाल फाइनेन्स लि.  
काठमाडौं, नेपाल  
शेयर पूँजी तथा स्वामित्व  
२०७४ आषाढ मसान्त

अनुसूची - ४.१

विवरण	यस वर्ष	गत वर्ष
१. शेयर पूँजी	१३५,८००,५००	१३५,८००,५००
१.१ अधिकृत पूँजी	२४०,०००,०००	२४०,०००,०००
क) १४,००,००० साधारण शेयर प्रति शेयर रु. १००.०० ले	१४०,०००,०००	१४०,०००,०००
ख) १०,००,००० नन्ऱिडिमेवल प्रिफरेन्स शेयर प्रति शेयर १००.०० ले	१००,०००,०००	१००,०००,०००
ग) ..... रिडिमेवल प्रिफरेन्स शेयर प्रति शेयर रु. .... ले	-	-
१.२ जारी पूँजी	२३५,८६४,५६८	२३५,८६४,५६८
क) १३,५८,६४५.६८ साधारण शेयर प्रति शेयर रु. १००.०० ले	१३५,८६४,५६८	१३५,८६४,५६८
ख) १०,००,००० नन्ऱिडिमेवल प्रिफरेन्स शेयर प्रति शेयर रु. १००.०० ले	१००,०००,०००	१००,०००,०००
ग) ..... रिडिमेवल प्रिफरेन्स शेयर प्रति शेयर रु. .... ले	-	-
१.३ चूक्ता पूँजी	१३५,८००,५००	१३५,८००,५००
क) १३,५८,००५ साधारण शेयर प्रति शेयर रु. १००.०० ले	१३५,८००,५००	१३५,८००,५००
ख) ..... नन्ऱिडिमेवल प्रिफरेन्स शेयर प्रति शेयर रु. .... ले	-	-
ग) ..... रिडिमेवल प्रिफरेन्स शेयर प्रति शेयर रु. .... ले	-	-
१.४ प्रस्तावित बोनस शेयर	-	-
१.५ कल्स इन एडभान्स	-	-
जम्मा (१.३+१.४+१.५)	१३५,८००,५००	१३५,८००,५००

नेपाल फाइनेन्स लि.  
काठमाडौं, नेपाल  
शेयर स्वामित्व विवरण  
२०७४ आषाढ मसान्त

विवरण	यस वर्ष रु.		गत वर्ष रु.	
	प्रतिशत (%)	शेयर पूँजी रु.	शेयर पूँजी रु.	प्रतिशत (%)
१. स्वदेशी स्वामित्व	-	१३५,८००,५००	१३५,८००,५००	-
१.१ नेपाल सरकार	-	-	-	-
१.२ क वर्गका इजाजतपत्र प्राप्त संस्थाहरु	-	-	-	-
१.३ अन्य इजाजतपत्र प्राप्त संस्थाहरु	-	-	-	-
१.४ अन्य संस्थाहरु	३०.६४	४१,६०७,९००	४१,६०७,९००	३०.६४
१.५ सर्वसाधारण	६९.३६	९४,१९२,६००	९४,१९२,६००	६९.३६
१.६ अन्य	-	-	-	-
२. बैदेशिक स्वामित्व	-	-	-	-
जम्मा	१००	१३५,८००,५००	१३५,८००,५००	१००



नेपाल फाइनेन्स लिमिटेड  
काठमाडौं, नेपाल

०.५ प्रतिशत वा भन्दा बढी शेयर स्वामित्व भएको शेयरधनीहरूको नाम निम्न बमोजिम छन्  
२०७४ आषाढ मसान्त

क्र.सं.	शेयरधनीको नाम	शेयर संख्या	प्रतिशत	रकम
१.	बिजनेस नेपाल प्रा.लि.	१३५,९५९	१०.०१	१३,५९५,९००
२	बिजनेस आर्शिवाद कम्पनी प्रा.लि.	१३५,९५९	१०.०१	१३,५९५,९००
३.	रवि चन्द्र मान प्रधान	१३५,७००	९.९९	१३,५७०,०००
४.	साईकृपा बिजनेस प्रा.लि.	८८,३७३	६.५१	८,८३७,३००
५.	किरण मान श्रेष्ठ	३०,४५३	२.२४	३,०४५,३००
६.	दिलिप शम्शेर थापा	२७,१९१	२.००	२,७१९,१००
७.	राजेन्द्र प्रसाद रौनियार	२०,७३२	१.५३	२,०७३,२००
८.	रुबी प्रधान	२०,३९३	१.५०	२,०३९,३००
९.	रुमी प्रधान	२०,३९३	१.५०	२,०३९,३००
१०.	मनिषा थापा	२०,३९३	१.५०	२,०३९,३००
११.	मुना प्रधान	२०,३९३	१.५०	२,०३९,३००
१२.	बिजनेस वर्ल्ड प्रा.लि.	२०,३९३	१.५०	२,०३९,३००
१३.	रेवा श्रेष्ठ	१८,६९४	१.३८	१,८६९,४००
१४.	लगन सदावर्त गुठी	१७,४९७	१.२९	१,७४९,७००
१५.	केशरी चन्द्र कुचेरिया	१३,४५०	०.९९	१,३४५,०००
१६.	जनार्दन देव पन्त	१२,३०२	०.९१	१,२३०,२००
१७.	प्रेम बहादुर बराल	११,६५१	०.८६	१,१६५,१००
१८.	सुन्दर मान श्रेष्ठ	९,५१६	०.७०	९५१,६००
१९.	संगम राजभण्डारी	८,४२८	०.६२	८४२,८००
२०.	राज कुमार बराल	७,३३८	०.५४	७३३,८००
२१.	अञ्जु पाण्डे	७,००८	०.५२	७००,८००
२२.	शुभ श्री सहकारी लि.	६,७९७	०.५०	६७९,७००
<b>जम्मा</b>		<b>७८९,०१३</b>	<b>५८.०५</b>	<b>७८,९०१,३००</b>



नेपाल फाइनेन्स लिमिटेड  
काठमाडौं, नेपाल  
जगेडा तथा कोषहरू  
२०७४ साल आषाढ मसान्त

अनुसूची - ४.२

विवरण	यस वर्ष रु.	गत वर्ष रु.
१. साधारण/वैधानिक जगेडा कोष	५२,३३१,८५६	४७,२६०,८००
२. पूंजीगत जगेडा कोष	-	-
३. पूंजी फिर्ता जगेडा कोष (Capital Redemption Reserve)	-	-
४. पुंजी समायोजन कोष	-	-
५. अन्य जगेडा तथा कोष	-	-
५.१ भैपरी आउने जगेडा	-	-
५.२ संस्था विकास कोष	-	-
५.३ लाभांश समीकरण कोष	-	-
५.४ विशेष जगेडा कोष	-	-
५.५ सम्पत्ति पुनर्मूल्याङ्कन कोष	-	-
५.६ स्थगन कर जगेडा	७५,०५७,७४४	८३,७५५,९२८
५.७ सामाजिक दायित्व कोष	६१६,५२७	३६२,९७४
६. सञ्चित नाफा/नोक्सान	(२६१,७४९,८९७)	(२९०,४७८,७५५)
७. सटही घटबढ कोष	-	-
<b>जम्मा</b>	<b>(१३३,७४३,७७०)</b>	<b>(१५९,०९९,०५३)</b>

नेपाल फाइनेन्स लिमिटेड  
काठमाडौं, नेपाल  
ऋणपत्र तथा वण्ड  
२०७४ साल आषाढ मसान्त

अनुसूची - ४.३

विवरण	यस वर्ष रु.	गत वर्ष रु.
१. .... प्रतिशत वण्ड/ऋणपत्र प्रति वण्ड/ऋणपत्र रु. .... ले मिति ..... मा जारी भएको र मिति ..... मा चुक्ता हुने (हालसम्मको Redemption Reserve रकम रु. ....)	-	-
२. .... प्रतिशत वण्ड/ऋणपत्र प्रति वण्ड/ऋणपत्र रु. .... ले मिति ..... मा जारी भएको र मिति ..... मा चुक्ता हुने (हालसम्मको Redemption Reserve रकम रु. ....)	-	-
३. ....	-	-
<b>जम्मा (१+२+३)</b>	<b>-</b>	<b>-</b>



नेपाल फाइनेन्स लिमिटेड  
काठमाडौं, नेपाल  
तिर्न बाँकी कर्जा (सापटी)  
२०७४ साल आषाढ मसान्त

अनुसूची - ४.४

विवरण	यस वर्ष रु.	गत वर्ष रु.
<b>क. स्वदेशी</b>		
१. नेपाल सरकार	-	-
२. नेपाल राष्ट्र बैंक	-	-
३. रिपो दायित्व	-	-
४. अन्तर बैंक तथा वित्तीय संस्था	-	-
५. अन्य संगठित संस्थाहरु	-	-
६. अन्य	-	-
<b>जम्मा</b>	-	-
<b>ख. विदेशी</b>		
१. बैंकहरु	-	-
२. अन्य	-	-
<b>जम्मा</b>	-	-
<b>जम्मा (क+ख)</b>	-	-

नेपाल फाइनेन्स लिमिटेड  
काठमाडौं, नेपाल  
निक्षेप हिसाब

२०७५ साल आषाढ मसान्त

अनुसूची - ४.५

विवरण	यस वर्ष रु.	गत वर्ष रु.
१. व्याज तिर्नु नपर्ने खाताहरु	-	-
<b>क. चल्ती हिसाब</b>		
१. स्वदेशी मुद्रामा	-	-
१.१ नेपाल सरकार	-	-
१.२ 'क' वर्गका इजाजतपत्र प्राप्त संस्थाहरु	-	-
१.३ अन्य इजाजतपत्र प्राप्त वित्तीय संस्थाहरु	-	-
१.४ अन्य संगठित संस्थाहरु	-	-
१.५ व्यक्तिगत	-	-
१.६ अन्य	-	-
२. विदेशी मुद्रामा	-	-
२.१ नेपाल सरकार	-	-
२.२ 'क' वर्गका इजाजतपत्र प्राप्त संस्थाहरु	-	-
२.३ अन्य इजाजतपत्र प्राप्त वित्तीय संस्थाहरु	-	-
२.४ अन्य संगठित संस्थाहरु	-	-
२.५ व्यक्तिगत	-	-
२.६ अन्य	-	-
<b>ख. मार्जिन</b>		
१. कर्मचारी जमानत	-	-
२. जमानत मार्जिन	-	-
३. प्रतिपत्र मार्जिन	-	-





ग. अन्य	-	-
१. स्वदेशी मुद्रामा	-	-
१.१ वित्तीय संस्थाहरु	-	-
१.२ अन्य संगठित संस्थाहरु	-	-
१.३ व्यक्तिगत	-	-
२. विदेशी मुद्रामा	-	-
२.१ वित्तीय संस्थाहरु	-	-
२.२ अन्य संगठित संस्थाहरु	-	-
२.३ व्यक्तिगत	-	-
<b>व्याज तिर्नु पर्ने खाताहरुको जम्मा</b>	<b>-</b>	<b>-</b>
२. व्याज तिर्नु पर्ने खाताहरु		
क. बचत हिसाब	८०,८५७,७०६	१०५,७५६,२७५
१. स्वदेशी मुद्रामा		
१.१ संघ संस्थाहरु	११,३७३,१५४	१४,४७६,६८४
१.२ व्यक्तिगत	६८,३७१,११३	९०,२३४,७७७
१.३ अन्य	१,११३,४३९	१,०४४,८१४
२. विदेशी मुद्रामा		
२.१ संघ संस्थाहरु	-	-
२.२ व्यक्तिगत	-	-
२.३ अन्य	-	-
ख. मुद्दती हिसाब	२,९५८,०००	२०,१०९,७००
१. स्वदेशी मुद्रामा		
१.१ संघ संस्थाहरु	-	-
१.२ व्यक्तिगत	२,९५८,०००	२०,१०९,७००
१.३ अन्य	-	-
२. विदेशी मुद्रामा		
२.१ संघ संस्थाहरु	-	-
२.२ व्यक्तिगत	-	-
२.३ अन्य	-	-
ग. मागेको बखत तिर्नु पर्ने हिसाब		
१. स्वदेशी मुद्रामा		
१.१ 'क' वर्गका इजाजतपत्र प्राप्त संस्थाहरु	-	-
१.२ अन्य इजाजतपत्र प्राप्त वित्तीय संस्थाहरु	-	-
१.३ अन्य संगठित संस्थाहरु	-	-
१.४ व्यक्तिगत	-	-
१.५ अन्य	-	-
२. विदेशी मुद्रामा		
२.१ 'क' वर्गका इजाजतपत्र प्राप्त संस्थाहरु	-	-
२.२ अन्य इजाजतपत्र प्राप्त वित्तीय संस्थाहरु	-	-
२.३ अन्य संगठित संस्थाहरु	-	-
२.४ व्यक्तिगत	-	-
२.५ अन्य	-	-
घ. सर्टिफिकेट अफ डिपोजिट		
१. संगठित संस्थाहरु	-	-
२. व्यक्तिगत	-	-
३. अन्य	-	-
<b>व्याज तिर्नु पर्ने खाताहरुको जम्मा</b>	<b>८३,८१५,७०६</b>	<b>१२५,८६५,९७५</b>
<b>(१+२) जम्मा निक्षेप</b>	<b>८३,८१५,७०६</b>	<b>१२५,८६५,९७५</b>



नेपाल फाइनेन्स लिमिटेड

काठमाडौं, नेपाल

भुक्तानी दिनुपर्ने बिलहरू

२०७४ साल आषाढ मसान्त

अनुसूची - ४.६

विवरण	यस वर्ष रु.	गत वर्ष रु.
१. स्वदेशी मुद्रा	-	-
२. विदेशी मुद्रा	-	-
जम्मा	-	-

नेपाल फाइनेन्स लिमिटेड

काठमाडौं, नेपाल

अन्य दायित्व

२०७४ साल आषाढ मसान्त

अनुसूची - ४.७

विवरण	यस वर्ष रु.	गत वर्ष रु.
१. पेन्सन/उपदान कोष	९,४४१,४८४	९,०५३,४६४
२. कर्मचारी सञ्चय कोष	-	-
३. कर्मचारी कल्याण कोष	-	-
४. कर्मचारी बोनस व्यवस्था	-	-
५. निक्षेपमा भुक्तानी दिन बाँकी व्याज	६,१००,१८४	९,२०६,५५०
६. सापटीमा भुक्तानी दिन बाँकी व्याज	-	-
७. पाकी नसकेको डिस्काउण्ट र कमिशन	-	-
८. सण्डी क्रेडिटर्स	१४,५०८,३६३	६,०२९,६५०
९. शाखा मिलान हिसाव	-	-
१०. स्थगन कर दायित्व	-	-
११. भुक्तानी दिन बाँकी लाभांश	१९५,८१०	१९५,८१०
१२. अन्य		
क. कर कट्टी	५७,२३७	३३६,८२३
ख. लेखा परिक्षण शुल्क (बाह्य)	४८१,९००	३३४,१५०
ग. लेखा परिक्षण शुल्क (आन्तरीक)	१०३,०८०	६२,९७५
घ. शेयर निष्कासन तथा प्रबन्धकको दिन बाँकी रकम	-	-
ड. शेयर संकलन केन्द्र वापत भुक्तानी दिन बाँकी रकम	६६,६१५	६६,६१५
जम्मा	३०,९५४,६७३	२५,२८६,०३७

नेपाल फाइनेन्स लिमिटेड

काठमाडौं, नेपाल

नगद मौज्जात

२०७४ साल आषाढ मसान्त

अनुसूची - ४.८

विवरण	यस वर्ष रु.	गत वर्ष रु.
१. स्वदेशी मुद्रा (सिक्का समेत)	५५०,१२१	८०४,४२९
२. विदेशी मुद्रा	-	-
जम्मा	५५०,१२१	८०४,४२९



नेपाल फाइनेन्स लिमिटेड  
काठमाडौं, नेपाल  
नेपाल राष्ट्र बैंकमा रहेको मौज्जात  
२०७४ साल आषाढ मसान्त

अनुसूची - ४.९

विवरण	यस वर्ष					गत वर्ष रु.
	स्वदेशी मुद्रा	विदेशी मुद्रा रु.			कुल रु.	
		भा.रु.	परिवर्त्य वि.मु.	जम्मा		
१. नेपाल राष्ट्र बैंक	९८९,९८९	-	-	-	९८९,९८९	८१४,९८९
क. चल्ली खाता	९८९,९८९	-	-	-	९८९,९८९	८१४,९८९
ख. अन्य खाता	-	-	-	-	-	-

नोट : नेपाल राष्ट्र बैंकको समर्थनपत्र अनुसारको कुल मौज्जात रु. ९८९,९८९.००

नेपाल फाइनेन्स लिमिटेड  
काठमाडौं, नेपाल  
बैंक/वितीय संस्थाका रहेको मौज्जात  
२०७४ साल आषाढ मसान्त

अनुसूची - ४.१०

विवरण	स्वदेशी मुद्रा	विदेशी मुद्रा रु.			यस रु.	गत वर्ष रु.
		भा.रु.	परिवर्त्य वि.मु.	जम्मा		
१. स्वदेशी इजाजतपत्र प्राप्त संस्थाहरु	१८०,६९६	-	-	-	१८०,६९६	१२७,६६८
क. चल्ली खाता	१८०,६९६	-	-	-	१८०,६९६	१२७,६६८
ख. अन्य खाता	-	-	-	-	-	-
२. विदेशी बैंकहरु	-	-	-	-	-	-
क. चल्ली खाता	-	-	-	-	-	-
ख. अन्य खाता	-	-	-	-	-	-
<b>जम्मा</b>	<b>१८०,६९६</b>	<b>-</b>	<b>-</b>	<b>-</b>	<b>१८०,६९६</b>	<b>१२७,६६८</b>

नोट : सम्बन्धित इजाजतपत्र प्राप्त संस्थाहरुको समर्थनपत्र अनुसारको कुल मौज्जात रु. १८०,६९६

नेपाल फाइनेन्स लिमिटेड  
काठमाडौं, नेपाल  
माग तथा अल्पसूचनामा प्राप्त हुने रकमहरु  
२०७४ साल आषाढ मसान्त

अनुसूची - ४.११

विवरण	यस वर्ष रु.	गत वर्ष रु.
१. स्वदेशी मुद्रामा	१४,७१५,०५६	८,६३३,०३४
२. विदेशी मुद्रामा	-	-
<b>जम्मा</b>	<b>१४,७१५,०५६</b>	<b>८,६३३,०३४</b>

नोट : सम्बन्धित इजाजतपत्र प्राप्त संस्थाहरुको समर्थनपत्र अनुसारको कुल मौज्जात रु. १४,७१५,०५६



नेपाल फाइनान्स लिमिटेड  
काठमाडौं, नेपाल  
लगाणी

२०७४ साल आषाढ मसान्त

अनुसूची - ४.१२

विवरण	प्रयोजन		यस वर्ष	गत वर्ष रु.
	व्यापारिक	अन्य		
१. नेपाल सरकारको ट्रेजरी विल	-	-	-	-
२. नेपाल सरकारको बचतपत्र	-	-	-	-
३. नेपाल सरकारको अन्य ऋणपत्र	-	-	-	-
४. नेपाल राष्ट्र बैंक ऋणपत्र	-	-	-	१०,०००,०००
५. विदेशी ऋणपत्र	-	-	-	-
६. स्वदेशी इजाजतपत्र प्राप्त संस्था	-	-	-	-
७. विदेशी बैंक	-	-	-	-
८. संगठित संस्थाहरूको शेयर	१०,४५६,७७४	-	१०,४५६,७७४	१७,४९२,४७९
९. संगठित संस्थाहरूको डिभेन्चर तथा वण्ड	-	-	-	-
१०. अन्य लगानी	-	-	-	-
<b>कुल लगानी</b>	<b>१०,४५६,७७४</b>	<b>-</b>	<b>१०,४५६,७७४</b>	<b>२७,४९२,४७९</b>
<b>व्यवस्था</b>	<b>-</b>	<b>-</b>	<b>-</b>	<b>-</b>
<b>खुद लगानी</b>	<b>-</b>	<b>-</b>	<b>१०,४५६,७७४</b>	<b>२७,४९२,४७९</b>

विवरण	प्रयोजन		यस वर्ष	गत वर्ष रु.
	व्यापारिक	अन्य		
१. नेपाल सरकारको ट्रेजरी विल	-	-	-	-
२. नेपाल सरकारको बचतपत्र	-	-	-	-
३. नेपाल सरकारको अन्य ऋणपत्र	-	-	-	-
४. नेपाल राष्ट्र बैंक ऋणपत्र	-	-	-	-
५. विदेशी ऋणपत्र	-	-	-	-
६. स्वदेशी इजाजतपत्र प्राप्त संस्था	-	-	-	-
७. विदेशी बैंक	-	-	-	-
८. संगठित संस्थाहरूको शेयर	९,०१२,५९९	-	९,०१२,५९९	१०,४५६,७७४
९. संगठित संस्थाहरूको डिभेन्चर तथा वण्ड	-	-	-	-
१०. अन्य लगानी	-	-	-	-
<b>कुल लगानी</b>	<b>९,०१२,५९९</b>	<b>-</b>	<b>९,०१२,५९९</b>	<b>१०,४५६,७७४</b>
<b>व्यवस्था</b>	<b>-</b>	<b>-</b>	<b>१,३३९,५१३</b>	<b>-</b>
<b>खुद लगानी</b>	<b>-</b>	<b>-</b>	<b>७,६८१,०८६</b>	<b>१०,४५६,७७४</b>



नेपाल फाइनेन्स लिमिटेड  
काठमाडौं, नेपाल  
शेयर, डिवेन्चर तथा वण्डमा लगानी  
२०७४ साल आषाढ मसान्त

अनुसूची - ४.१२ (क)

विवरण	परल मोल रु.	बजार मूल्यानुसार	व्यवस्था रकम रु.	गत वर्ष रु.
१. शेयर लगानी	९,०१२,५९९	४७,६५५,५६६	१,३३१,५१३	१०,४५६,७७४
१.१ नेपाल ईन्स्योरेन्स कम्पनी लि. ५१२२ कित्ता साधारण शेयर प्रति शेयर रु. १०० ले चुक्ता			-	
१.२ नेपाल स्टक एक्सचेञ्ज लि.* ५० कित्ता साधारण शेयर प्रति शेयर रु. १०० ले चुक्ता	५,०००	५,०००	-	५,०००
१.३ प्रभु ईन्स्योरेन्स कम्पनी लि. ३५४८० कित्ता साधारण शेयर प्रति शेयर रु. १०० ले चुक्ता	१,८८७,५२७	३५४८००००	-	१,८८७,५२८
१.४ कर्जा सूचना केन्द्र ४३८५ साधारण शेयर प्रति शेयर रु. १०० ले चुक्ता	२५८,६००	२५८,६००	-	२५८,६००
१.५ रुरल माईक्रो फाईनेन्स २१०० साधारण शेयर प्रति शेयर रु. १०० ले चुक्ता	२९९,५२०	१,६२७,५००	-	२९९,५२०
१.६ साना किसान विकास बैक साधारण शेयर प्रति शेयर रु. १०० ले चुक्ता			-	-
१.७ नयाँ नेपाल लघुवित्त ८१ साधारण शेयर प्रति शेयर रु. १०० ले चुक्ता	८,१००	१९३,९९५	-	८,१००
१.८ मिथीला लघुवित्त विकास बैक साधारण शेयर प्रति शेयर रु. १०० ले चुक्ता			-	-
१.९ नागवेली लघुवित्त ४० साधारण शेयर प्रति शेयर रु. १०० ले चुक्ता	२,६००	१२९,१५०	-	१,५००
१.१० नेपाल किल्यरिडि हाउस ११३१४ साधारण शेयर प्रति शेयर रु. १०० ले चुक्ता	१,१३१,४००	१,१३१,४००	-	१,१३१,४००
१.११ अरुण भ्याली हाइड्रो पावर कं. लि. १०७४५ साधारण शेयर प्रति शेयर रु. १०० ले चुक्ता	१,३७९,७६९	२,९६५,६२०	-	१,७१६,३२३



१.१२ चिलिमे जलविद्युत् कं. लि. २१३८ साधारण शेयर प्रति शेयर रु. १०० ले चुक्ता	३,०३७,६३७	१,७०६,१२४	१,३३१,५१३	३,०३७,६३७
१.१३ नेपाल टेलिकम कं. लि. १४१० साधारण शेयर प्रति शेयर रु. १०० ले चुक्ता	६६२,८००	९५८,६१०	-	१,३६७,९२०
१.१४ राष्ट्रिय विमा संस्थान* ० साधारण शेयर प्रति शेयर रु. १०० ले चुक्ता			-	-
१.१५ वुटवल पावर कं. लि. ३६१ साधारण शेयर प्रति शेयर रु. १०० ले चुक्ता	११८,०५४	२२३,८२०	-	५५२,०६२
१.१६ फर्स्ट माईको फाइनेन्स लि. साधारण शेयर प्रति शेयर रु. १०० ले चुक्ता			-	-
१.१७ नेरुडे लघुवित्त विकास बैंक लि. ७४६ साधारण शेयर प्रति शेयर रु. १०० ले चुक्ता	११८,७९२	९५८,६१०	-	९२,८८३
१.१८ निर्धन उस्थान लघुवित्त विकास बैंक लि. ८४० साधारण शेयर प्रति शेयर रु. १०० ले चुक्ता	७८,४००	१,६४८,९२०	-	७८,४००
१.१९ स्वावलम्बन लघुवित्त विकास बैंक लि. १६३ साधारण शेयर प्रति शेयर रु. १०० ले चुक्ता	१५,८००	२९४,८६७	-	१५,८००
१.२० लक्ष्मी लघुवित्त वित्तिय संस्था ९० साधारण शेयर प्रति शेयर रु. १०० ले चुक्ता	८,६००	७३,३५०	-	४,१००
२. डिभेञ्चर तथा वण्ड लगानी				
<b>कुल लगानी</b>	<b>९,०१२,५९९</b>	<b>४७,६५५,५६६</b>	<b>१,३३१,५१३</b>	<b>१०,४५६,७७४</b>
३. जोखिम सम्बन्धि व्यवस्था				
३.१ गत वर्ष सम्मको व्यवस्था	-	-	-	-
३.२ यस वर्षको थप (घट)	१,३३१,५१३	-	-	-
<b>कुल व्यवस्था</b>	<b>१,३३१,५१३</b>	<b>-</b>	<b>-</b>	<b>-</b>
<b>खुद लगानी</b>	<b>७,६८१,०८६</b>	<b>-</b>	<b>-</b>	<b>१०,४५६,७७४</b>

नोट : ३ वर्ष भन्दा बढी समय देखि लाभांश घोषणा तथा वितरण नगरेका कम्पनीहरु \*



नेपाल फाइनेन्स लिमिटेड  
काठमाडौं, नेपाल  
व्यापारिक लगानी (Held for Trading)

२०७४ साल आषाढ मसान्त

अनुसूची - ४.१२.१

विवरण	परल मूल्य	पछिल्लो बजार मूल्य (क)	हालको बजार मूल्य (ख)	यस वर्ष नाफा र नोक्सान रकम (ख-क)	गत वर्ष नाफा र नोक्सान रकम	कैफियत
१. नेपाल सरकारको बचतपत्र	-	-	-	-	-	-
२. नेपाल सरकारको अन्य ऋणपत्र	-	-	-	-	-	-
३. नेपाल राष्ट्र बैंक ऋणपत्र	-	-	-	-	-	-
४. विदेशी ऋणपत्र	-	-	-	-	-	-
५. स्वदेशी इजाजतपत्रप्राप्त संस्थाको शेयर	-	-	-	-	-	-
६. स्वदेशी इजाजतपत्रप्राप्त संस्थाको डिभेन्चर तथा वण्ड	-	-	-	-	-	-
७. स्वदेशी संगठित संस्थाको शेयर, डिभेन्चर तथा वण्ड	९०,१२,५९९	-	-	-	-	-
८. विदेशी बैंक लगानी	-	-	-	-	-	-
९. Inter Bank Lending	-	-	-	-	-	-
१०. अन्य लगानी	-	-	-	-	-	-
<b>कुल लगानी</b>	<b>९०,१२,५९९</b>	<b>-</b>	<b>-</b>	<b>-</b>	<b>-</b>	<b>-</b>

नेपाल फाइनेन्स लिमिटेड  
काठमाडौं, नेपाल  
भुक्तानी मितिसम्म धारण गर्ने लगानी (Held To Maturity)

२०७४ साल आषाढ मसान्त

अनुसूची - ४.१२.२

विवरण	परल मूल्य रकम (क)	हाल सम्मको क्षति रकम (ख)	यस वर्षको क्षति रकम (ग)	यस वर्ष नाफा र (नोक्सान) रकम (क-ख-ग)	गत वर्ष नाफा र (नोक्सान) रकम	कैफियत
१. नेपाल सरकारको ट्रेजरी बिल	-	-	-	-	-	-
२. नेपाल सरकारको बचतपत्र	-	-	-	-	-	-
३. नेपाल सरकारको अन्य ऋणपत्र	-	-	-	-	-	-
४. नेपाल राष्ट्र बैंक ऋणपत्र	-	-	-	-	-	-
५. विदेशी ऋणपत्र	-	-	-	-	-	-
६. स्वदेशी इजाजतपत्रप्राप्त संस्थाको शेयर	-	-	-	-	-	-
७. स्वदेशी इ.प्रा. संस्थाको डिभेन्चर तथा वण्ड	-	-	-	-	-	-
८. स्वदेशी संगठित संस्थाको शेयर, डिभेन्चर तथा वण्ड	-	-	-	-	-	-
९. विदेशी बैंक लगानी (Placement)	-	-	-	-	-	-
१०. अन्य लगानी	-	-	-	-	-	-
<b>कुल लगानी</b>	<b>-</b>	<b>-</b>	<b>-</b>	<b>-</b>	<b>-</b>	<b>-</b>

नेपाल फाइनेन्स लिमिटेड  
काठमाडौं, नेपाल  
बिक्रीको लागि उपलब्ध लगानी (Available for Sale)

२०७४ साल आषाढ मसान्त

अनुसूची ४.१२.३

विवरण	परल मूल्य	पछिल्लो बजार मूल्य (क)	हालको बजार मूल्य (ख)	यस वर्ष नाफा / (नोक्सान) रकम (ख)-(क)	गत वर्ष नाफा / (नोक्सान) रकम	कैफियत
१. नेपाल सरकारको ट्रेजरी बिल	-	-	-	-	-	-
२. नेपाल सरकारको बचतपत्र	-	-	-	-	-	-
३. नेपाल सरकारको अन्य ऋणपत्र	-	-	-	-	-	-
४. ने. रा. बैंकको ऋणपत्र	-	-	-	-	-	-
५. विदेशी ऋणपत्र	-	-	-	-	-	-
६. स्वदेशी इजाजतपत्रप्राप्त संस्थाको शेयर	-	-	-	-	-	-
७. स्वदेशी इजाजतपत्रप्राप्त संस्थाको डिभेन्चर तथा वण्ड	-	-	-	-	-	-
८. स्वदेशी संगठित संस्थाको शेयर, डिभेन्चर तथा वण्ड	-	-	-	-	-	-
९. विदेशी बैंक लगानी (Placement)	-	-	-	-	-	-
१०. अन्य लगानी	-	-	-	-	-	-
<b>कुल लगानी</b>	<b>-</b>	<b>-</b>	<b>-</b>	<b>-</b>	<b>-</b>	<b>-</b>



नेपाल फाइनेन्स लिमिटेड  
काठमाडौं, नेपाल

कर्जा, सापट तथा बिल खरीद वर्गीकरण र सोको लागि व्यवस्था  
२०७४ साल आषाढ मसान्त

अनुसूची - ४.१३

विवरण	कर्जा तथा सापट						बिल			गत वर्ष
	स्वदेशी		अन्य	जम्मा	स्वदेशी	जम्मा	स्वदेशी	जम्मा	गत वर्ष	
	विपन्न वर्ग विमित	अविमित								
१. सक्रिय कर्जा सापट	-	-	-	-	-	-	-	-	-	६८२,३०९
१.१ असल	-	-	-	-	-	-	-	-	-	६८२,३०९
१.२ सुक्ष्म निगरानी	-	-	-	-	-	-	-	-	-	-
२. निष्क्रिय कर्जा सापट (Non-Performing loan)	-	-	१६२,९८४,६७४	१६२,९८४,६७४	-	-	-	-	१६२,९८४,६७४	२०१,५०३,१७८
२.१ पुनरसंरचना गरिएको/पुनरतालिक्कीकरण	-	-	-	-	-	-	-	-	-	-
२.२ कमसल	-	-	-	-	-	-	-	-	-	-
२.३ शंकास्पद	-	-	२४८,६७९	२४८,६७९	-	-	-	-	२४८,६७९	१२,३०३,८२९
२.४ खराब	-	-	१६२,७३५,९९५	१६२,७३५,९९५	-	-	-	-	१६२,७३५,९९५	१८९,१९९,३४९
क. कुल कर्जा (१-२)	-	-	१६२,९८४,६७४	१६२,९८४,६७४	-	-	-	-	१६२,९८४,६७४	२०२,१८५,४८७
३. कर्जा नोक्सानी व्यवस्था	-	-	-	-	-	-	-	-	-	-
३.१ असल	-	-	-	-	-	-	-	-	-	६,८२३
३.२ सुक्ष्म निगरानी	-	-	-	-	-	-	-	-	-	-
३.३ पुनरसंरचना गरिएको/पुनरतालिक्कीकरण	-	-	-	-	-	-	-	-	-	-
३.४ कमसल	-	-	-	-	-	-	-	-	-	-
३.५ शंकास्पद	-	-	१२४,३४०	१२४,३४०	-	-	-	-	१२४,३४०	६,१५१,९१४
३.६ खराब	-	-	१६२,७३५,९९५	१६२,७३५,९९५	-	-	-	-	१६२,७३५,९९५	१८९,१९९,३४९
ख. कुल व्यवस्था	-	-	१६२,८६०,३३५	१६२,८६०,३३५	-	-	-	-	१६२,८६०,३३५	१९५,३५८,०८६
४. गत वर्ष सम्मको व्यवस्था	-	-	-	-	-	-	-	-	-	-
४.१ असल	-	-	६,८२३	६,८२३	-	-	-	-	६,८२३	१,०९८,८०७
४.१ सुक्ष्म निगरानी	-	-	-	-	-	-	-	-	-	-
४.२ पुनरसंरचना गरिएको/पुनरतालिक्कीकरण	-	-	-	-	-	-	-	-	-	-
४.३ कमसल	-	-	-	-	-	-	-	-	-	-
४.४ शंकास्पद	-	-	६,१५१,९१४	६,१५१,९१४	-	-	-	-	६,१५१,९१४	२४,५०१,३७३
४.५ खराब	-	-	१८९,१९९,३४९	१८९,१९९,३४९	-	-	-	-	१८९,१९९,३४९	२२३,४११,२१८
ग. गत वर्ष सम्मको कुल व्यवस्था	-	-	१९५,३५८,०८६	१९५,३५८,०८६	-	-	-	-	१९५,३५८,०८६	२५१,८५३,३०१
घ. गत वर्षको व्यवस्थाबाट फिर्ता	-	-	३२,४९७,७५१	३२,४९७,७५१	-	-	-	-	३२,४९७,७५१	४५,५२२,३६४
ङ. यस वर्षको थप व्यवस्था	-	-	-	-	-	-	-	-	-	(४,६९९,६७५)
च. यस वर्षको खुद थपघट	-	-	(३२,४९७,७५१)	(३२,४९७,७५१)	-	-	-	-	(३२,४९७,७५१)	४०,८२२,६८८
खुद कर्जा (क-ख)	-	-	१२४,३३९	१२४,३३९	-	-	-	-	१२४,३३९	६,८२७,४०१





नेपाल फाइनेन्स लिमिटेड  
काठमाडौं, नेपाल  
कर्जा, सापट तथा विल खरीदको सुरक्षण  
२०७४ साल आषाढ मसान्त

अनुसूची - ४.१३ (क)

विवरण	यस वर्ष रु.	गत वर्ष रु.
(क) सुरक्षित	१६२,९८४,६७४	२०२,१८५,४८७
१. चल/अचल सम्पत्तिको सुरक्षणमा	१६२,७९६,३७६	२०१,४२८,०९८
२. स्वदेशी ईजाजत प्राप्त संस्थाको जमानतमा	-	-
३. सरकारी जमानतमा	-	-
४. अन्तर्राष्ट्रिय श्रेणीकृत बैंकको जमानतमा	-	-
५. निर्यात कागजातको सुरक्षणमा	-	-
६. मुद्दती रसीदको सुरक्षणमा	-	-
(क) संस्थाको आफ्नै मुद्दती रसिदको सुरक्षण	-	-
(ख) अन्य ईजाजत पत्र प्राप्त संस्थाको मुद्दती रसिदको सुरक्षण	-	-
७. सरकारी ऋणपत्रको सुरक्षणमा	-	-
८. काउण्टर जमानतमा	-	-
९. व्यक्तिगत जमानतमा	-	-
१०. अन्य सुरक्षणमा	१८८,२९८	७५७,३८९
(ख) असुरक्षित	-	-
जम्मा	१६२,९८४,६७४	२०२,१८५,४८७



नेपाल फाइनान्स लिमिटेड  
काठमाडौं, नेपाल  
स्थिर सम्पत्ति  
२०७४ साल आषाढ मसान्त

अनुसूची - ४.१४

विवरण	सम्पत्ति						यस वर्ष रू.	गत वर्ष रू.
	भवन	परिवहन साधन	मेशिनरी	कार्यालय सामान	अन्य			
१. परल मोल	-	६,७०९,२४४	७,७११,६११	३,३६२,९९६	१,१८२,९१४	-	१८,९६६,७६५	१८,९६६,७६५
क) गतवर्षको मौज्जात	-	-	-	-	-	-	-	-
ख) यस वर्षको थप	-	-	-	-	-	-	-	-
ग) यस वर्षको पुनरमूल्यांकन/पुनरलेखन	-	-	-	-	-	-	-	-
घ) यस वर्षको विक्री	-	-	-	-	-	-	-	-
ङ) यस वर्षको अपलेखन/समायोजन	-	-	-	-	-	-	-	-
कुल (क+ख+ग+घ+ङ) परल मोल	-	६,७०९,२४४	७,७११,६११	३,३६२,९९६	१,१८२,९१४	-	१८,९६६,७६५	१८,९६६,७६५
२. हास कट्टी	-	४,३७४,७३५	३,४४९,६५४	१,९८३,४२१	७६३,२४६	-	१०,५७१,०५६	९,६९८,४३४
क) गतवर्ष सम्मको	-	-	-	-	-	-	-	-
ख) यस वर्षको	-	३५०,१७८	१३५,४३०	१८७,८८१	६१,९८९	-	७३५,४७८	८७२,६२३
ग) हास कट्टी पुनरमूल्यांकन/पुनरलेखन	-	-	-	-	-	-	-	-
घ) हास कट्टी रकम समायोजन/फिर्ता	-	-	-	-	-	-	-	-
कुल हासकट्टी	-	४,७२४,९१३	३,५८५,०८४	२,१७१,३०२	८२५,२३५	-	११,३०६,५३४	१०,५७१,०५७
३. बुक भ्यालु	-	१,९८४,३३१	४,१३६,५२७	१,१९१,६९४	३५,७३७९	-	७,६६०,२९१	८,३९५,७०८
४. जरगा	-	-	-	-	-	-	-	-
५. पूँजीगत निर्माण (पूँजीकरण गरिनुपर्ने)	-	-	-	-	-	-	-	-
६. लीज होल्ड सम्पत्ति	-	-	-	-	-	-	-	-
जम्मा (३+४+५+६)	-	१,९८४,३३१	४,१३६,५२७	१,१९१,६९४	३५७,६७९	-	७,६६०,२९१	८,३९५,७०८



नेपाल फाइनेन्स लिमिटेड  
काठमाडौं, नेपाल  
गैर बैकिङ्ग सम्पत्ति  
२०७४ साल आषाढ मसान्त

अनुसूची - ४.१५

ऋणी वा पार्टीको नाम ठेगाना	गैर बैकिङ्ग सम्पत्ति सकार गरेको मिति	कुल गैर बैकिङ्ग सम्पत्ति रकम रु.	नोक्सानी व्यवस्था		खुद गैर बैकिङ्ग सम्पत्ति रु.	गत वर्ष रु.
			प्रतिशत	रकम रु.		
रविन्द्र ढकाल, भक्तपुर	२०५७१११०५	१६३,२९२	१००	१६३,२९२	-	१६३,२९२
शिव शक्ति खाद्य उद्योग, धुलिखेल	२०५८१०३१२६	१,११३,१६५	१००	१,११३,१६५	-	१,११३,१६५
बद्रि प्रसाद ढुङ्गाना, पांचखाल	२०५९१०३१७७	७००,०००	१००	७००,०००	-	७००,०००
ग्रेस हस्पिटल	२०६९१०३३१	७,४७३,७५०	१००	७,४७३,७५०	-	७,४७३,७५०
गोक्यो कपी उद्योग	२०६९११११०९	१८,०००,०००	१००	१८,०००,०००	-	१८,०००,०००
स्नो ह्याचरी इण्डस्ट्रिज प्रा.लि.	२०७११०३३३२	१७,२३०,५३६	१००	१७,२३०,५३६	-	१७,२३०,५३६
सुधिर बस्नेत	२०७११०३३३२	१२,००९,१४३	१००	१२,००९,१४३	-	१२,००९,१४३
नियोन अपार्टमेण्ट	२०७११०३३३२	१,२००,०००	१००	१,२००,०००	-	१,२००,०००
राजेश श्रेष्ठ	२०७११०३३३२	१,५००,०००	१००	१,५००,०००	-	१,५००,०००
बि.बि ट्रेडलिङ्क	२०७११०५१०४	१०,०७४,६८१	१००	१०,०७४,६८१	-	१०,०७४,६८१
राजेश श्रेष्ठ	२०७११०५१०४	६३०,०००	१००	६३०,०००	-	६३०,०००
प्रतिमा शर्मा	२०७११०५१०४	५००,०००	१००	५००,०००	-	५००,०००
के.सी. ट्रेडलिङ्क	२०७११०६१२९	१०,८५०,०००	१००	१०,८५०,०००	-	१०,८५०,०००
पुर्निमा ट्रेड कन्सर्न	२०७११०६१२९	११,५००,०००	१००	११,५००,०००	-	११,५००,०००
कुल जम्मा		९२,९३६,५६७		९२,९३६,५६७	-	९२,९३६,५६७



नेपाल फाइनेन्स लिमिटेड  
काठमाडौं, नेपाल  
अन्य सम्पत्ति  
२०७४ साल आषाढ मसान्त

अनुसूची - ४.१६

विवरण	यस वर्ष रु.	गत वर्ष रु.
१. मसलन्द मौज्दात	-	-
२. लगानीमा असुल गर्न बाँकी आम्दानी	-	-
३. कर्जामा असुल गर्न बाँकी व्याज	२०५,२०९,८२९	-
न्यून: व्याज मुलतवी रकम	(२०५,२०९,८२९)	-
४. असुल गर्न बाँकी कमिशन	-	-
५. सन्डी डेटर्स	२,७२८,४४९	१,१०८,०७२
६. कर्मचारी सापटी र पेशकी	-	-
७. अग्रिम भुक्तानी	३९६,२४७	५२३,७०५
८. मार्गस्थ नगद	-	-
९. मार्गस्थ अन्य (चेक समेत)	-	-
१०. बिना सूचना ड्राफ्टको भुक्तानी	-	-
११. अपलेखन हुन बाँकी खर्च	-	१६२,६००
१२. शाखा मिलान हिसाब	-	५००,०००
१३. स्थगन कर सम्पत्ति (Deferred Tax Assets)	७५,०५७,७४४	८३,७५५,९२९
१४. अन्य	-	-
क. धरौटी	९९९,४९९	९९९,४९९
ख. अग्रिम आयकर	५,७४०,०२९	४,७४०,०२८
ग. शेयर संकलन केन्द्र वापत भुक्तानी लिन बाँकी रकम	३,६३९	३,६३९
<b>जम्मा</b>	<b>८४,९२५,५९९</b>	<b>९१,७९३,४५६</b>



नेपाल फाइनेन्स लिमिटेड  
काठमाडौं, नेपाल  
अन्य सठ्पति (थप विवरण)  
२०७४ साल आषाढ मसान्त

अनुसूची - ४.१६ (क)

विवरण	यस वर्ष रु.				गत वर्ष रु.
	१ वर्ष सम्म	१ वर्ष देखि ३ वर्ष सम्म	३ वर्ष भन्दा माथि	जम्मा रु.	
१. कर्जामा असुल गर्न बाँकी ब्याज	१०९,१५५,६३६	९०,५८१,२४२	५,४७२,९४२	२०५,२०९,८२१	१९५,६५९,३३६
२. विना सूचना ड्राफ्टको भुक्तानी	-	-	-	-	-
३. शाखा मिलान हिसाव	-	-	-	-	-
४. स्वदेशी विदेशी एजेन्सी हिसाव	-	-	-	-	-

नेपाल फाइनेन्स लिमिटेड  
काठमाडौं, नेपाल  
सठ्भावित दायित्वहरू  
२०७४ साल आषाढ मसान्त

अनुसूची - ४.१७

विवरण	यस वर्ष रु.	गत वर्ष रु.
१. संस्था उपर दावी परेको तर संस्थाले दायित्व स्वीकार नगरेको रकम	-	-
२. प्रतितपत्रहरू (मार्जिन नघटाई पुरा रकम)		
(क) ६ महिना भन्दा कम अवधिको	-	-
(ख) ६ महिना भन्दा वढी अवधिको	-	-
३. पुनः डिस्काउन्ट गरिएका विलहरू	-	-
४. म्याद नाघि नसकेको ग्यारेन्टी/वण्ड		
(क) बिड वण्ड	-	-
(ख) परफरमेन्स वण्ड	-	-
(ग) अन्य ग्यारेन्टी/वण्ड	-	-
५. चुक्ता वा भुक्तान हुन बाँकी शेयर लगानी	-	-
६. फरवार्ड एक्स्चेन्ज कन्ट्राक्टको बाँकी दायित्वहरू	-	-
७. कलेक्सनमा रहेका विलहरू	-	-
८. मञ्जुरी तथा समर्थन	-	-
९. प्रत्याभूति प्रतिबद्धता	-	-
१०. अपरिवर्त्य कर्जा प्रतिबद्धता (Irrecoverable Loan Commitment)	-	-
११. अन्तर्राष्ट्रिय श्रेणीकृत बैंकको काउन्टर ग्यारेन्टीमा दिईएको ग्यारेन्टी	-	-
१२. अग्रिम भुक्तानी ग्यारेन्टी (Advance Payment Guarantee)	-	-
१३. कर्जा प्रवाहको लागि वित्तीय जमानत (Financial Guarantee)	-	-
१४. आयकर वापत सम्भावित दायित्व (Contingent Liabilities on Income Tax)	-	-
१५. अन्य	-	-
१६. ....	-	-
१७. ....	-	-
<b>जम्मा</b>	<b>-</b>	<b>-</b>



नेपाल फाइनेन्स लिमिटेड  
काठमाडौं, नेपाल  
व्याज आम्दानी

मिति २०७३ श्रावण १ देखि २०७४ आषाढ ३१ सम्म

अनुसूची - ४.१८

विवरण	यस वर्ष रु.	गत वर्ष रु.
<b>क. कर्जा सापट र अधिविकर्षमा</b>		
१. कर्जा सापट	१८,२५६,०२८	१३,६५९,५२५
२. अधिविकर्ष	-	-
<b>ख. लगानीमा</b>	-	-
१. नेपाल सरकारको सुरक्षणपत्र	-	-
(क) ट्रेजरी विल्स	-	-
(ख) विकास ऋण पत्र	-	१८५,७९२
(ग) राष्ट्रिय वचत पत्र	-	-
२. विदेशी ऋणपत्र	-	-
(क)	-	-
(ख)	-	-
३. नेपाल राष्ट्र बैंकको ऋणपत्र	-	-
४. डिबेन्चर तथा वण्डहरू	-	-
५. अन्तर बैंक लगानीमा व्याज	-	-
(क) बैंक/वित्तीय संस्थाहरू	-	-
(ख) अन्य संस्थाहरू	-	-
<b>(ग) एजेन्सी मौज्दातमा</b>	-	-
१. स्वदेशी बैंक/वित्तीय संस्थाहरू	-	-
२. विदेशी बैंकहरू	-	-
<b>(घ) माग तथा अल्पसूचनामा प्राप्त हुने मौज्दातमा</b>		
१. स्वदेशी बैंक/वित्तीय संस्थाहरू	२३३,२८१	२१५,३६१
२. विदेशी बैंकहरू	-	-
<b>(ङ) अन्यमा</b>	-	-
१. सर्टिफिकेट अफ डिपोजिट	-	-
२. अन्तर बैंक/वित्तीय संस्था कर्जा	-	-
३. अन्य	-	-
<b>जम्मा</b>	<b>१८,४८९,३०९</b>	<b>१४,०६०,६७८</b>



नेपाल फाइनेन्स लिमिटेड  
काठमाडौं, नेपाल  
व्याज स्वर्च

मिति २०७३ श्रावण १ देखि २०७४ आषाढ ३१ सम्म

अनुसूची - ४.१९

विवरण	यस वर्ष रु.	गत वर्ष रु.
<b>क. निक्षेप दायित्वमा</b>		
१. मुद्दती निक्षेप		
१.१ स्वदेशी मुद्रा	७६३,३३६	५,३६६,६७८
१.२ विदेशी मुद्रा	-	-
२. वचत निक्षेप		
२.१ स्वदेशी मुद्रा	४,७६७,८१४	७,९६८,२०४
२.२ विदेशी मुद्रा	-	-
३. मागेको वखत तिर्नुपर्ने निक्षेप		
३.१ स्वदेशी मुद्रा	-	-
३.२ विदेशी मुद्रा	-	-
४. सर्टिफिकेट अफ डिपोजिट्स	-	-
<b>ख. कर्जा सापटमा</b>		
१. ऋणपत्र तथा वण्ड	-	-
२. नेपाल राष्ट्र बैंकबाट प्राप्त कर्जा	-	-
३. अन्तर बैंक/वित्तीय संस्था कर्जा	-	-
४. अन्य संगठित संस्था	-	-
५. अन्य कर्जा	-	-
<b>ग. अन्यमा</b>		
१. ....	-	-
२. ....	-	-
<b>जम्मा</b>	<b>५,५३१,१५०</b>	<b>१३,३३४,८८२</b>



नेपाल फाइनेन्स लिमिटेड  
काठमाडौं, नेपाल  
कमिशन तथा डिस्काउन्ट  
मिति २०७३ श्रावण १ देखि २०७४ आषाढ ३१ सम्म

अनुसूची - ४.२०

विवरण	यस वर्ष रु.	गत वर्ष रु.
<b>क. बिल्ल खरीद तथा डिस्काउन्ट</b>		
१. स्वदेशी	-	-
२. विदेशी	-	-
<b>ख. कमिशन</b>		
१. प्रतितपत्र	-	-
२. जमानत पत्र	-	-
३. कलेक्सन फी	-	-
४. रेमिटेन्स फी	१६,४९९	८९
५. क्रेडिट कार्ड	-	-
६. शेयर प्रत्याभूति/निष्काशन (कलेक्सन)	-	-
७. सरकारी कारोवार वापत	-	-
८. इ.प्रा. कमिशन वापत	-	-
९. वट्टा आम्दानी (विमा)	-	-
<b>ग. अन्य</b>	-	-
<b>जम्मा</b>	<b>१६,४९९</b>	<b>८९</b>

नेपाल फाइनेन्स लिमिटेड  
काठमाडौं, नेपाल  
अन्य सञ्चालन आम्दानी  
मिति २०७३ श्रावण १ देखि २०७४ आषाढ ३१ सम्म

अनुसूची - ४.२१

विवरण	यस वर्ष रु.	गत वर्ष रु.
१. सेफ डिपोजिट भल्टको भाडा	-	-
२. क्रेडिट कार्ड निष्काशन तथा नवीकरण	-	-
३. ए.टि.एम. कार्ड निष्काशन तथा नवीकरण	-	-
४. टेलेक्स/टि.टि.	-	-
५. सेवा शुल्क	१,६००	१,४००
६. नवीकरण शुल्क	-	-
७. अन्य	५१,३५७	९,५९६
<b>जम्मा</b>	<b>५२,९५७</b>	<b>१०,९९६</b>





नेपाल फाइनेन्स लिमिटेड  
काठमाडौं, नेपाल  
सटही घटबढ आठदानी/(नोकसान)  
मिति २०७३ श्रावण १ देखि २०७४ आषाढ ३१ सम्म

अनुसूची - ४.२२

विवरण	यस वर्ष रु.	गत वर्ष रु.
क. विनिमय दरमा भएको फरकबाट	-	-
ख. विदेशी मुद्रा कारोवारबाट (वट्टा वाहेक)	-	-
जम्मा आम्दानी/(नोकसान)	-	-

नेपाल फाइनेन्स लिमिटेड  
काठमाडौं, नेपाल  
कर्मचारी खर्च  
मिति २०७३ श्रावण १ देखि २०७४ आषाढ ३१ सम्म

अनुसूची - ४.२३

विवरण	यस वर्ष रु.	गत वर्ष रु.
१. तलब	२,००९,२८५	२,०६५,९३०
२. भत्ता	१,३७५,९९९	१,४७०,३१९
३. सञ्चयकोषमा थप	१९१,८०९	१९७,४७३
४. तालिम खर्च	-	-
५. पोशाक	-	-
६. औषधोपचार	१६९,४२०	१६५,५८६
७. बीमा	-	-
८. पेन्सन तथा उपदान व्यवस्था	३८८,०२०	१,२०९,४२२
९. अन्य	४३८,६४३	४०९,९६४
जम्मा	४,५७३,१७६	५,५१८,६९४



नेपाल फाइनेन्स लिमिटेड  
काठमाडौं, नेपाल

अन्य सञ्चालन खर्च

मिति २०७३ श्रावण १ देखि २०७४ आषाढ ३१ सम्म

अनुसूची - ४.२४

विवरण	यस वर्ष रु.	गत वर्ष रु.
१. घरभाडा	२,०८४,३२६	४,४०७,८९७
२. बत्ती, विजुली र पानी	२५९,७५४	३६४,४९३
३. मर्मत तथा सम्भार	-	-
क. भवन	-	-
ख. सवारी साधन	१९३,०९०	१५१,१२१
ग. अन्य (मेसिनरी)	५६,२४०	१०,६९५
४. बीमा	२९३,८४८	२६७,६१८
५. पोष्टेज, टेलिक्स, टेलिफोन, फ्याक्स	२९६,९०८	२२७,२३१
६. कार्यालय उपकरण फर्निचर र सम्भार	-	-
७. भ्रमण भत्ता र खर्च	२३,३३०	१०९,३१२
८. मसलन्द र छपाई	४८,५२७	५०,२८३
९. पत्रपत्रिका तथा पुस्तक	१,८८०	३१०
१०. विज्ञापन	१०४,२४८	६२,२६३
११. कानूनी खर्च	१३८,६००	२४४,४००
१२. चन्दा	-	-
१३. सञ्चालक समिति सम्बन्धी खर्च	-	-
क. बैठक भत्ता .....	२४२,५००	-
ख. अन्य खर्च .....	३४,९९८	-
१४. साधारण सभा सम्बन्धी खर्च	-	-
१५. लेखापरीक्षण सम्बन्धी	-	-
क. लेखापरीक्षण शुल्क	-	-
वास्तव्य लेखापरीक्षण शुल्क	१५०,०००	१५०,०००
आन्तरिक लेखापरीक्षण शुल्क	१०३,९६०	४२,०००
ख. अन्य खर्च	९,१८०	१,३८०
१६. रकम स्थानान्तरण कमिशन	-	-
१७. स्थिर सम्पत्तिमा ह्यास कट्टी	७३५,४७७	८७२,६२३
१८. पूर्व सञ्चालन खर्च अपलेखन	-	-
१९. शेयर निष्काशन खर्च	-	-
२०. शेयर निष्काशन खर्च अपलेखन	-	-
२१. प्राविधिक सेवा सोधभर्ना	-	-
२२. मनोरञ्जन खर्च	१३,८९५	२२,५४५
२३. अपलेखन खर्च	१६२,६००	१६२,६००
२४. सुरक्षा खर्च	१,००४,७९६	८८८,८५८
२५. कर्जा सुरक्षण प्रिमियम	-	-
२६. कमिशन र डिस्काउण्ट	१३,५०५	१४२,९१२
२७. अन्य .....	-	-
इन्धन खर्च	८४,९६८	९५,१११
सदस्यता तथा नविकरण शुल्क	४७३,५७२	२५७,७४५
विविध खर्च	४०७,५७३	४००,४३३
अन्य बैठक भत्ता र खर्च	२५,८००	१५,६००
नखप्ने सामान	-	-
<b>जम्मा</b>	<b>६,८८२,७७५</b>	<b>८,९४७,२७०</b>



नेपाल फाइनेन्स लिमिटेड  
काठमाडौं, नेपाल  
सम्भावित नोक्सानी व्यवस्था  
मिति २०७३ श्रावण १ देखि २०७४ आषाढ ३१ सम्म

अनुसूची - ४.२५

विवरण	यस वर्ष रु.	गत वर्ष रु.
१. कर्जा नोक्सानी व्यवस्थामा भएको वृद्धि	-	४,६९९,६७५
२. लगानी नोक्सानी व्यवस्थामा भएको वृद्धि	१,३३१,५१३	-
३. गैर बैकिङ्ग सम्पत्ती नोक्सानी व्यवस्था	-	-
४. अन्य सम्पत्तिमा गरिएको व्यवस्था	-	-
<b>जम्मा</b>	<b>१,३३१,५१३</b>	<b>४,६९९,६७५</b>

नेपाल फाइनेन्स लिमिटेड  
काठमाडौं, नेपाल  
गैर सञ्चालन आम्दानी/नोक्सान  
मिति २०७३ श्रावण १ देखि २०७४ आषाढ ३१ सम्म

अनुसूची - ४.२६

विवरण	यस वर्ष रु.	गत वर्ष रु.
१. लगानी विक्रीबाट आम्दानी/(नोक्सान)	८५९,१६६	१०,२२६,८०५
२. सम्पत्ति विक्रीबाट आम्दानी/(नोक्सान)	-	-
३. लाभांश	४५६,३९९	३४४,७५५
४. नेपाल राष्ट्र बैंकबाट प्राप्त सहूलियत	-	-
क. तोकिएको शाखाहरूको नोक्सान बापत क्षतिपूर्ति	-	-
ख. ब्याज क्षतिपूर्ति	-	-
ग. सटही काउन्टर	-	-
५. अन्य	-	-
गैर बैकिङ्ग सम्पत्ति विक्रीबाट आम्दानी/(नोक्सान)	-	२,४१०,५३२
घर बहाल आम्दानी	-	४८४,०००
<b>खुद गैर सञ्चालन आम्दानी / (नोक्सान)</b>	<b>१,३१५,५६५</b>	<b>१३,४६६,०९२</b>



नेपाल फाइनेन्स लिमिटेड  
काठमाडौं, नेपाल

सम्भावित नोक्सानी व्यवस्थाबाट फिर्ता  
मिति २०७३ श्रावण १ देखि २०७४ आषाढ ३१ सम्म

अनुसूची - ४.२७

विवरण	यस वर्ष रु.	गत वर्ष रु.
१. कर्जा नोक्सानी व्यवस्थाबाट फिर्ता	३२,४९७,७५९	४५,५२२,३६४
२. गैर बैकिङ्ग सम्पत्ती नोक्सानी व्यवस्थाबाट फिर्ता	-	१,०८९,४६८
३. लगानी व्यवस्थाबाट फिर्ता	-	-
४. अन्य सम्पत्तिको व्यवस्थाबाट फिर्ता	-	-
<b>जम्मा</b>	<b>३२,४९७,७५९</b>	<b>४६,६११,८३२</b>

नेपाल फाइनेन्स लिमिटेड  
काठमाडौं, नेपाल

असामान्य कारोबारहरूबाट भएको आम्दानी/(खर्च)  
मिति २०७३ श्रावण १ देखि २०७४ आषाढ ३१ सम्म

अनुसूची - ४.२८

विवरण	यस वर्ष रु.	गत वर्ष रु.
१. अपलेखन भएको कर्जाको असुली	-	-
२. स्वेच्छिक अवकाश खर्च	-	-
३. असुली हुन नसकेको कर्जाको अपलेखन (अनुसूची ४.२८क)	-	-
४. अन्य खर्च/आम्दानी	-	-
५. अन्य सम्पत्तिको अपलेखन	-	-
६. अपलेखित कर्जाबाट असुल रकम	-	१००,०००
<b>जम्मा</b>	<b>-</b>	<b>१००,०००</b>

नेपाल फाइनेन्स लिमिटेड  
काठमाडौं, नेपाल

अपलेखित कर्जाको विवरण  
२०७४ आषाढ मसान्त

अनुसूची - ४.२८ (क)

क्र.सं.	कर्जा प्रकार	अपलेखन गरिएको रकम	धितोको प्रकार तथा रकम	धितो मूल्यांकनको आधार	कर्जा स्वीकृत गर्ने अधिकारी/तह	कर्जा असुलीका लागि भए गरेका प्रयास	कैफियत
१.	चालु पूँजी कर्जा						
२.	परियोजना कर्जा						
३.	स्थिर पूँजी कर्जा						
४.	व्यक्तिगत कर्जा						
५.	अन्य कर्जा						
	<b>कुल कर्जा</b>						

## नेपाल फाइनेन्स लिमिटेड

काठमाडौं, नेपाल

### संचालक, कार्यकारी प्रमुख, संस्थापक, कर्मचारी शेयरहोल्डरहरूलाई गएको कर्जा सापट विवरण २०७४ साल आषाढ मसान्त

खरीद तथा डिस्काउन्ट गरिएका बिलहरू र कर्जा, सापट तथा अधिविकल्पमा प्रवाहित कूल रकम मध्ये संचालक, कार्यकारी प्रमुख, संस्थापक, कर्मचारी, शेयर होल्डरहरू र निजहरूको परिवारका सदस्य वा त्यस्ता व्यक्ति जसानी बसेको वा मैनेजिड. एजेन्ट भएको कुनै संस्था वा कम्पनीलाई गएको रकमको विवरण देहाए बमोजिम छ।

अनुसूची - ४.२९

संस्थापक / सञ्चालक / कार्यकारी प्रमुखको नाम	गत वर्ष सम्मको बाँकी		यस वर्ष असुली		यस वर्ष थप कर्जा	आषाढ मसान्त सम्म बाँकी	
	सांवा	ब्याज	सांवा	ब्याज		सांवा	ब्याज
(क) सञ्चालक							
१. ....	-	-	-	-	-	-	-
२. ....	-	-	-	-	-	-	-
(ख) कार्यकारी प्रमुख							
१. ....	-	-	-	-	-	-	-
२. ....	-	-	-	-	-	-	-
(ग) संस्थापक							
१. ....	-	-	-	-	-	-	-
२. ....	-	-	-	-	-	-	-
(घ) कर्मचारी							
१. ....	-	-	-	-	-	-	-
२. ....	-	-	-	-	-	-	-
(ङ) शेयरधनीहरू							
१. ....	-	-	-	-	-	-	-
२. ....	-	-	-	-	-	-	-
<b>जम्मा रु.</b>	-	-	-	-	-	-	-





नेपाल फाइनेन्स लिमिटेड  
काठमाडौं, नेपाल  
पूँजीकोष तालिका  
२०७४ साल आषाढ मसान्त

अनुसूची - ४.३०

(रु. हजारमा)

विवरण	चालु वर्ष	गत वर्ष
<b>क. प्राथमिक पूँजी</b>	(७३,६१८)	(१०७,४१७)
१) चुक्ता पूँजी	१३५,८०१	१३५,८०१
२) प्रस्तावित वोनश शेयर	-	-
३) शेयर प्रिमियम	-	-
४) फिर्ता नहुने अग्राधिकार शेयर	-	-
५) साधारण जगेडा कोष	५२,३३२	४७,२६१
६) सञ्चित नाफा/(नोक्सान)	(२६१,७५०)	(२९०,४७९)
७) वासलातमा देखाईएको चालु आ.व.को नाफा/(नोक्सान) हिसाबको रकम	-	-
८) पूँजी फिर्ता जगेडा कोष	-	-
९) पूँजी समायोजन कोष	-	-
१०) कल्स इन एडभान्स	-	-
११) अन्य स्वतन्त्र कोषहरू	७५,०५८	८३,७५६
<b>घटाउने:</b>		
ख्याति (Goodwill) वापतको रकम	-	-
स्थगन कर सम्पत्ती (Deferred tax Assets)	(७५,०५८)	(८३,७५६)
सीमाभन्दा बढी शेयर, सुरक्षणपत्रमा लगानी गरिएको रकम	-	-
वित्तिय स्वार्थ रहेको कम्पनीको धितोपत्रमा लगानी गरेको रकम	-	-
अवास्तविक सम्पत्ती	-	-
यस बैंकको निर्देशन पालना नगरी स्वप्रयोजनको लागि घरजग्गा खरिद गरेको रकम	-	-
सीमाभन्दा बढी आवास भवन निर्माण तथा जग्गा विकासमा लगानी गरिएको रकम	-	-
तोकिएको सिमा भित्र विक्री वितरण गर्न नसकेको शेयर प्रत्याभूती	-	-
प्रचलित ऐन तथा कानूनले प्रतिबन्धीत व्यक्ति तथा समूहहरूलाई प्रदान गरेको सुविधाहरू	-	-
<b>ख. पुरक पूँजी</b>	-	७
१) असल कर्जाको लागि गरिएको कर्जा नोक्सानी व्यवस्था	-	७
२) अतिरिक्त कर्जा नोक्सानी व्यवस्था	-	-
३) हाईब्रिड पूँजी उपकरणहरू	-	-
४) सुरक्षण नराखिएको सहायक आवधिक ऋण	-	-
५) सट्टी समीकरण कोष	-	-
६) सम्पत्ती पुनर्मूल्यांकन कोष	-	-
७) लगानी समायोजन कोष	-	-
८) लगानीमा हानी वापतको व्यवस्था	-	-
<b>ग. जम्मा पूँजीकोष (क+ख)</b>	(७३,६१८)	(१०७,४११)
<b>घ. जोखिम भारित सम्पत्तीको आधारमा कायम गर्नुपर्ने न्यूनतम पूँजीकोष</b>		
पूँजीकोष (११ प्रतिशत)	(१९.७३)	(२५.५५)
प्राथमिक पूँजी (५.५० प्रतिशत)	(१९.७३)	(२५.५५)
पूँजीकोष [अधिक/(न्यून)]	(३०.७३)	(३६.५५)
प्राथमिक पूँजी [अधिक/(न्यून)]	(२५.२३)	(३१.०५)



नेपाल फाइनेन्स लिमिटेड  
काठमाडौं, नेपाल  
जोखिम भारित सम्पति विवरण तालिका  
२०७४ साल आषाढ मसान्त

अनुसूची - ४.३० (क)  
रु. हजारमा

वासलात बमोजिमको सम्पत्तिहरू (On Balancesheet Assets)	भार	चालु वर्ष		गत वर्ष	
		रकम	जोखिम भारित सम्पत्ति	रकम	जोखिम भारित सम्पत्ति
नगद मौज्जात	०	५५०	-	८०४	-
सुन (विनिमय योग्य)	०	-	-	-	-
नेपाल राष्ट्र बैंकमा रहेको मौज्जात	०	९९०	-	८१५	-
नेपाल सरकारको ऋणपत्रमा गरिएको लगानी	०	-	-	-	-
नेपाल राष्ट्र बैंक ऋणपत्रमा गरिएको लगानी	०	-	-	-	-
आफ्नै मुद्दती रसीदको धितोमा पूर्ण सुरक्षित हुने गरी प्रदान गरिएको मुद्दती रसीद धितो कर्जा	०	-	-	-	-
सरकारी ऋणपत्रको धितोमा पूर्ण सुरक्षित हुने गरी प्रदान गरिएको कर्जा	०	-	-	-	-
बचत पत्रको पाउनु पर्ने ब्याज रकम (Accrued Interest)	०	-	-	-	-
विपन्न वर्ग कर्जा अर्न्तगत गणना हुने युवा तथा साना व्यवसायी स्वरोजगार कोषमा					
“ख” र “ग” वर्गका इजाजतपत्र प्राप्त संस्थाले जम्मा गरेको रकम	०	-	-	२,९५५	-
स्वदेशी बैंक तथा वित्तीय संस्थाहरूमा रहेको मौज्जात र मुद्दती रसिदको दावी (Claims)	२०	१८१	३६	१२८	२६
अन्य बैंक तथा वित्तीय संस्थाहरूको मुद्दती रसिदको धितोमा पूर्ण सुरक्षित हुने गरी प्रदान गरेको मुद्दती रसिद धितो कर्जा	२०	-	-	-	-
विदेशी बैंकहरूमा रहेको मौज्जात	२०	-	-	-	-
मागेको बखत प्राप्त हुने रकम (Money at Call)	२०	१४,७१५	२९,४३	८,६३३	१,७२७
अन्तराष्ट्रिय श्रेणीकृत (Rated) बैंकको ग्यारेण्टीमा गएको कर्जा	२०	-	-	-	-
अन्तराष्ट्रिय श्रेणीकृत (Rated) बैंकको ग्यारेण्टीमा गएको अन्य लगानी	२०	-	-	-	-
अन्तर बैंक सापटी	२०	-	-	-	-
शेयर, डिबेन्चर एवं बण्डमा भएको लगानी	१००	९,०१३	९,०१३	१०,४५७	१०,४५७
अन्य लगानीहरू	१००	-	-	-	-
कर्जा, सापट तथा विल्स खरीद/डिस्काउण्ट	१००	१६२,९८५	१६२,९८५	१९९,२३०	१९९,२३०
स्थिर सम्पत्तिहरू	१००	७,६६०	७,६६०	८,३९६	८,३९६
पाउनु पर्ने अन्य खुद ब्याज रकम (कुल पाउनु पर्ने ब्याज-बचत पत्रको ब्याज(ब्याज मुलतवी))	१००	-	-	-	-
अन्य सबै सम्पत्तिहरू (खुद अग्रिम कर दाखिला बाहेक)	१००	१७२,१२२	१७२,१२२	१७९,९९०	१७९,९९०
सीमा नाघेको रियल स्टेट/आवासिय घर कर्जा	१५०	-	-	-	-
<b>(क) जम्मा</b>		<b>३६८,२१५</b>	<b>३५४,७५९</b>	<b>४११,४०८</b>	<b>३९९,८२५</b>
वासलात बाहिरको कारोबार (Off balance sheet Items)					
विल्स कलेक्सन	०	-	-	-	-
अग्रिम विदेशी विनिमय सम्झौता	१०	-	-	-	-
६ महिना भन्दा कम अवधिको प्रतितपत्र (पुरै रकम)	२०	-	-	-	-
अन्तराष्ट्रिय श्रेणीकृत (Rated) विदेशी बैंकको काउण्टर ग्यारेण्टीमा जारी गरिएको ग्यारेण्टी	२०	-	-	-	-
६ महिना भन्दा बढि अवधिको प्रतितपत्र (पुरै रकम)	५०	-	-	-	-
विडवण्ड/परफरमेन्स वण्ड/प्रत्याभूती (Underwriting) सम्बन्धि प्रतितपत्र	५०	-	-	-	-
पुन खरीद गर्ने शर्तमा विक्री गरेको कर्जा	५०	-	-	-	-
अग्रिम भुक्तानी ग्यारेण्टी (Advance Payment Guarantee)	१००	-	-	-	-
वित्तीय जमानत तथा अन्य जमानत (Financial and other Guarantee)	१००	-	-	-	-
अपरिवर्त्य कर्जा प्रतितपत्र (Irrevocable Loan Commitment)	१००	-	-	-	-
आयकर वापत सम्भावित दायित्व	१००	-	-	-	-
Acceptance सहित अन्य सबै प्रकारका सम्भावित दायित्वहरू	१००	-	-	-	-
भुक्तानीको लागि दावी परेको जमानत	२००	-	-	-	-
<b>(ख) जम्मा</b>		<b>-</b>	<b>-</b>	<b>-</b>	<b>-</b>
संचालन जोखिम वापत कायम गर्नुपर्ने रकम (ग) जम्मा	१००	१८,४११	१८,४११	२०,५७०	२०,५७०
कुल जोखिम भारित सम्पत्ति		<b>३८६,६२६</b>	<b>३७३,१७०</b>	<b>४३१,९७८</b>	<b>४२०,३९५</b>



नेपाल फाइनान्स लिमिटेड  
काठमाडौं, नेपाल  
प्रमुख सुचकाङ्क  
कम्तीमा ५ वर्षको परिसूचकहरू

अनुसूची - ४.३१

विवरण	सुचकाङ्क	आर्थिक वर्षहरू				
		२०६८/७०	२०७०/७१	२०७१/७२	२०७२/७३	२०७३/७४
१. खुद नाफा/कुल आम्दानी प्रतिशत	प्रतिशत	(६०.५९)	(१५८.१५)	(५०.५९)	४८.९५	४८.४१
२. प्रति शेयर आम्दानी	रु.	(४७.१८)	(४८.८६)	(२०.३४)	२६.७३	१८.६७
३. प्रति शेयर बजार मूल्य	रु.	९०.००	९०.००	१२४.००	१२४.००	१२४.००
४. मूल्य आम्दानी अनुपात (PE Ratio)	अनूपात	(१.९१)	(१.८४)	(६.१०)	४.६४	६.६४
५. शेयर पूँजीमा लाभांश (बोनस सहित)	प्रतिशत	-	-	-	-	-
६. शेयर पूँजीमा नगद लाभांश भुक्तानी	प्रतिशत	-	-	-	-	-
७. ब्याज आम्दानी/कर्जा तथा सापट	प्रतिशत	१३.४७	८.९९	५.९८	६.७६	११.२०
८. कर्मचारी खर्च/कुल सञ्चालन खर्च	प्रतिशत	४.२४	९.९२	११.४८	१६.९८	२४.९६
९. कुल निक्षेप तथा सापटीमा ब्याज खर्च	प्रतिशत	१४.१६	१०.३४	१४.७२	१०.५९	६.६०
१०. सटही घटबढ आम्दानी/कुल आम्दानी	प्रतिशत	-	-	-	-	-
११. कर्मचारी बोनस/ कुल कर्मचारी खर्च	प्रतिशत	-	-	-	-	-
१२. खुद नाफा/कर्जा सापटी	प्रतिशत	(१३.७६)	(१६.८६)	(९.७०)	१७.९५	१५.५६
१३. खुद नाफा/कुल सम्पत्ति	अनूपात	(१३.३६)	(१५.७७)	(१३.६८)	२८.३९	२१.७०
१४. कुल कर्जा /निक्षेप	प्रतिशत	१०९.५२	९०.७०	१२२.५६	१६०.६४	१९४.४६
१५. कुल सञ्चालन खर्च/कुल सम्पत्ति	प्रतिशत	४१.१०	२६.८०	४३.८३	२५.४२	१५.६८
१६. जोखिम भारित सम्पत्तिमा पूँजीकोषको पर्याप्तता						
क) प्राथमिक पूँजी	प्रतिशत	५.७१	(९.२६)	(२८.५७)	(२५.५५)	(१९.७३)
ख) पुरक पूँजी	प्रतिशत	०.३१	०.१९	०.०६	०.००	-
ग) कुल पूँजी कोष	प्रतिशत	६.०३	(९.०७)	(२८.५१)	(२५.५५)	(१९.७३)
१७. तरलता	अनूपात	१८.०६	२७.९८	२.६९	०.६५	१.१८
१८. निष्कृत्य कर्जा/कुल कर्जा	प्रतिशत	५९.४६	७२.०९	९१.४३	९९.६६	१००
१९. ब्याज दर अन्तर (Weighted Average Interest Rate Spread)	प्रतिशत	६.०८	६.५४	७.६४	७.६४	७.६४
२०. बुक नेटवर्थ	रु.	३४,३७९,०३६	(३१,९७७,८९९)	(५९,५९५,९०७)	(२३,२९८,५५३)	२,०५६,७३०
२१. कुल शेयर	संख्या	१,३५८,००५	१,३५८,००५	१,३५८,००५	१,३५८,००५	१,३५८,००५
२२. कुल कर्मचारी	संख्या	१८	१८	१५	१२	१२





## नेपाल फाइनेन्स लिमिटेड काठमाडौं, नेपाल

२०७४ साल आषाढ ३१ गतेको वासलात तथा सो मितिमा समाप्त वर्षको नाफा नोक्सान हिसाब साग सम्बन्धित  
प्रमुख लेखा नीतिहरू

अनुसूची - ४.३२

वित्तीय संस्थाले अपनाएको प्रमुख लेखा नीतिहरू निम्नानुसार रहेको छन् ।

### १) सामान्य जानकारी

नेपाल नेपाल फाइनेन्स लिमिटेड नेपालमा स्थापित एक सीमित दायित्व भएको कम्पनी हो । यसको रजिष्टर्ड (केन्द्रिय) कार्यालय कमलादी, काठमाण्डौमा रहेको छ । 'ग' वर्गको वित्तीय संस्थामा रूपमा कार्यरत यस कम्पनीको एक शाखा रहेको छ । यस कम्पनीको शेयर नेपाल धितोपत्र विनिमय बजार लिमिटेडमा सुचिकृत रहेको छ ।

नेपाल राष्ट्र बैंकको मिति २०७१।०८।१७ को पत्र नं. २०७१।७२।३१९ बमोजिम कम्पनी लाई समस्याग्रस्त घोषणा गरि विभिन्न कार्यहरू ६ महिना भित्र गर्न निर्देशन दिईएको थियो । त्यसपश्चात मिति २०७२।०७।२० को पत्र चलान नं. ४८ बमोजिम कम्पनीलाई विभिन्न निर्देशन कार्यान्वयन गरि जानकारी गराउने आदेश दिईएको थियो तर कम्पनीको तर्फबाट कुनै जानकारी गराइएको पाइएन ।

### २) लेखाका आधारहरू

क) प्रस्तुत आर्थिक विवरणहरू सर्वमान्य लेखा सिद्धान्त, नेपाल लेखापरीक्षण मापदण्ड, कम्पनी ऐन, २०६३, बैंक तथा वित्तीय संस्था सम्बन्धी ऐन, २०७३ र नेपाल राष्ट्र बैंकको निर्देशनलाई समेत आधार मानी तयार पारिएका छन् । यी आर्थिक विवरणहरू NFRS बमोजिम तयार पारिएका छन्, जुन नेपाल चार्टर्ड एकाउण्टेण्ट संख्याद्वारा आ.व. २०७३/०७४ देखि लागु गरिएको छ ।

ख) आर्थिक विवरणहरू अन्यथा उल्लेख गरिएकोमा बाहेक ऐतिहासिक लागतको आधारमा तयार पारिएका छन् ।

ग) आर्थिक विवरणहरू अन्यथा उल्लेख गरिएकोमा बाहेक प्रोदभावी (Accrual) आधारमा तयार पारिएका छन् ।

घ) वित्तीय विवरणहरू नेपाल राष्ट्र बैंकले तोकेको ढाँचा बमोजिम रहेको छ ।

ङ) संलग्न वित्तीय विवरणहरू तयार गर्न प्रयोग गरिएका मुख्य-मुख्य लेखानीतिहरू तल उल्लेख गरिएका छन् । अन्यथा उल्लेख भएकोमा बाहेक यी नीतिहरूको पालना निरन्तर रूपमा गरिएको छ ।

### ३) स्थिर सम्पत्ति तथा ह्रासकट्टी

क) स्थिर सम्पत्तिलाई खरिद/निर्माण गर्दा लागेको मूल्य र सो सँग सम्बन्धित अन्य खर्चहरू समावेश गरि हुन आउने मूल्यमा देखाइएको छ ।

ख) स्थिर सम्पत्तिको ह्रास घट्दो मूल्य प्रणाली (Diminishing Value Method) मा व्यवस्थापनले तोकेको दरमा हिसाब गरी खर्च लेखिएको छ ।

ग) यस वर्ष थप गरिएको सम्पत्तिको हकमा खरिद गरिएको दिन देखि ह्रासकट्टी गरिएको छ ।

### ४) सफ्टवेयर खर्च

फाइनेन्सले कम्प्युटर सफ्टवेयरमा गरेको खर्चलाई अनुसूची १६ को अपलेखन हुन बाँकी खर्च शीर्षकमा देखाइएको छ जसलाई खरिद गरिएको मितिबाट पाँच वर्ष भित्र अपलेखन (Amortization) गर्ने गरिएको छ ।

### ५) आयकर व्यवस्था

कम्पनीले आयकर ऐन २०५८ र सोमा समय समयमा भएको संशोधनको आधारमा आयकर व्यवस्था गरिएको छ । बढी तथा कम आयकर व्यवस्था भएमा अन्तिम कर निर्धारण गर्दा सोही बखत आवश्यक समायोजन गर्ने नीति अपनाइएको छ ।

### ६) लगानी



विभिन्न कम्पनीहरूको शेयरमा गरिएको लगानीलाई परल मूल्य वा बजार मूल्य जुन कम छ सोही अनुसार मूल्य कायम गरिएको छ । नेपाल राष्ट्र बैंकको निर्देशन बमोजिम खरिद मूल्य भन्दा बजार मूल्य कम भएमा फरक रकमलाई लगानीमा नोक्सानी व्यवस्था गरिएको छ । नेपाल राष्ट्र बैंकले जारी गरेका राष्ट्रिय बचत पत्र र विकास ऋण पत्रमा गरेको लगानीलाई परल मूल्यमा मुल्याङ्कन गरिएको छ ।

७) गैर बैकिङ सम्पत्ति

कर्जा असुल गर्ने सिलसिलामा लिलाम बिक्री नभई वित्तिय संस्था आफैले सकार गरेको सुरक्षण धितोलाई गैर बैकिङ सम्पत्तिमा देखाईएको छ । नेपाल राष्ट्र बैंकको निर्देशन अनुसार यसरी धितो सकार गर्दा कायम रहेको प्रचलित बजार मूल्य वा धितो सकार गर्ने अघिल्लो दिन सम्मको कुल वक्यौता कर्जा रकम मध्ये जुन कम हुन्छ, सोही रकममा सकार गर्ने नीति रहेको छ । धितोको बजार मूल्य कर्जाको कुल वक्यौता रकम भन्दा कम भएजति रकम नाफा/नोक्सान हिसाबमा खर्च लेखिने गरिएको छ । धितो संरक्षण सकार गरि लिएको गैर बैकिङ सम्पत्तिको रकमलाई नेपाल राष्ट्र बैंकबाट तोकिएको प्रतिशतमा नोक्सानी व्यवस्था गर्ने गरेको छ ।

८) पूँजीकरण नगरिने सम्पत्तिहरू सम्बन्धी लेखानीति

रु. ५ हजार सम्म मूल्य पर्ने पूँजीगत प्रकृतिको सामानहरूलाई पूँजीकरण नगरी खरिद भएको वर्ष मा नै खर्च लेख्ने प्रणाली अपनाएको छ ।

९) आम्दानी तथा खर्च

कर्जा सापट र निक्षेप दायित्वमा ३६५ दिनको आधारमा वार्षिक व्याज गणना गरिएको छ ।

क) ब्याज आम्दानी

कर्जा सापट र निक्षेप दायित्वमा ३६५ दिनको आधारमा वार्षिक व्याज गणना गरिएको छ । कर्जा सापटको व्याजलाई नेपाल राष्ट्र बैंकको निर्देशानुसार नगद प्राप्तिको आधारमा (cash basis) हिसाब गरी लेखाङ्कन गरिएको छ । प्राप्त हुन बाँकी व्याज रकमलाई मुलतवी हिसाबमा राख्ने गरिएको छ । रा.ब.प., मुद्दती निक्षेप जस्ता लगानीमा प्राप्त हुने व्याजलाई (accrual basis) मा आम्दानी जनाउने गरेको छ ।

ख) व्याज खर्च

निक्षेप तथा सापटीमा प्रदान गरिने व्याज खर्चलाई दिनुपर्ने आधारमा लेखाङ्कन गर्ने नीति लिएको छ ।

ग) कमिशन तथा अन्य शुल्कको आम्दानीलाई नगद प्राप्तिको आधारमा लेखाङ्कन गर्ने गरेको छ ।

१०) कर्जा नोक्सानी व्यवस्था

कर्जा नोक्सानीका लागि नेपाल राष्ट्र बैंकले निर्दिष्ट गरेको आधारमा कर्जा वर्गिकरण गरी सोही अनुरूप कर्जा नोक्सानी व्यवस्था गरिएको छ । कुनै कर्जा असूल नभई मिलान गर्नुपर्दा कर्जा अपलेखन नीति अनुसार अपलेखन गर्ने नीति रहेको छ ।

११) कर्मचारी उपदान तथा विदा

कम्पनीको कर्मचारीहरूको उपदान वापतको दायित्वमा पाकेको आधारमा (accrual basis) व्यवस्था गरिएको छ । सोधभर्ना लिन सकिने विदाको रकमलाई भुक्तानीको आधारमा लेखाङ्कन गरिएको छ ।

१२) अन्य नीतिहरू

बैंक तथा वित्तिय संस्था सम्बन्धी ऐन २०६३ को व्यवस्था अनुसार आयकर व्यवस्था पछ्याडिको नाफाको २० प्रतिशत रकम जगेडा कोषमा सार्ने नीति लिएको छ ।



नेपाल फाइनेन्स लिमिटेड  
काठमाडौं, नेपाल

आर्थिक वर्ष २०७३/०७४

लेखा सम्बन्धि टिप्पणीहरू

अनुसूची - ४.३३

१. शेयर पूंजी

आ.व.२०७३/२०७४ को वित्तीय विवरण मा रहेको शेयर पूंजीको विवरण मिति २०७४/०३/३१ (लेखा परिक्षण को अवधी) सम्ममा निम्न बमोजिम रहेको छ ।

पूँजी	रकम
शुरु मौज्दात	१३५,८००,५००
आ.व. २०७३/०७४ मा थप	-
कूल पूंजी - लेखा परिक्षण मिति सम्म	१३५,८००,५००

आ.व. २०७३/०७४ सम्म संस्थाको संचित नोक्सानी रहेको र समस्याग्रस्त भएको हुनाले संस्थाले हकप्रद शेयर र वोनस शेयर जारी गरेको छैन जसले गर्दा संस्थाको शेयर पूंजी वृद्धि भएको छैन । शेयर पूंजी सम्बन्धी थप विवरण निम्न बमोजिम छन् :

- क) नेपाल राष्ट्र बैंकको निर्देशिका २०७३ को निर्देशिका नं. २३ अनुसार "ग" वर्गका राष्ट्रियस्तरवित्तीय संस्थाहरूले चुक्ता पुर्जी २०७४/०३/३१ सम्म रु. ८० करोड कायम गर्न पर्नेमा यस संस्थाले कायम गरेको छैन ।
- ख) नेपाल राष्ट्र बैंकको निर्देशिका २०७२ को निर्देशिका नं. २२ अनुसार कुनै व्यक्ति फर्म, कम्पनी, एकाघर परिवार वा संगठित संस्थाबाट संस्थापक शेयरमा लगानी गर्दा यस बैंकबाट इजाजतपत्र प्राप्त कुनै एक बैंक तथा वित्तीय संस्थामा बढीमा १५ प्रतिशतसम्म मात्र लगानी गर्न सकिनेछ तर संस्थामा एउटै समूहले ३६ प्रतिशत संस्थापक शेयरमा लगानी गरेको पाइयो ।
- ग) नेपाल राष्ट्र बैंक ऐन, २०७३ को दफा ९ बमोजिम संस्थाले शेयर बाँडफाँड गर्दा संस्थापक शेयर ५१ प्रतिशतले नघटाइ बाँडफाँड गर्न पर्नेमा संस्थापक शेयर ५०.११ प्रतिशत कायम गरी बाँडफाँड गरिएको छ ।

२. यस आर्थिक वर्षमा प्रवाह, कर्जा असुली र अपलेखन गरिएको साँवाको सक्षिप्त विवरण यस प्रकार रहेको छ ।

कर्जा तर्फ

रु. हजारमा

विवरण	रकम
गत वर्षको कर्जा तथा सापट	२०२,१८५
यस वर्षको कुल कर्जा प्रवाह	
कुल कर्जा असुली	३९,२०१
कुल कर्जा अपलेखन	
वर्षान्तमा बाँकी कर्जा तथा सापट	१६२,९८४

ब्याज तर्फ

रु. हजारमा

विवरण	रकम
गत वर्षको बाँकी	१९५,६६१
यस वर्ष पाकेको व्याज	३८,४६४
यस वर्ष असुली भएको	१८,२५६
यस वर्ष छुट तथा अपलेखन	१०,६५७
वर्षान्तमा बाँकी व्याज	२०५,२१२



३. यस आर्थिक वर्षमा निक्षेप अन्तर्गत प्रत्येक शिर्षकमा वर्ष भरिमा भएको परिवर्तन यस प्रकार छ ।

रु. हजारमा

निक्षेपको प्रकार	यस वर्ष रु.	गत वर्ष रु.	वृद्धि/(कम) रु.
मुद्दी खाता	२,९५८	२०,१०९	(१७,१५१)
क्रमिक बचत	१,११४	१,०४५	६९
बचत खाता	७९,७४४	१०४,७११	(२४,९६७)
<b>वर्षान्तमा बाँकी निक्षेप</b>	<b>८३,८१६</b>	<b>१२५,८६६</b>	<b>(४२,०४९)</b>

४. औषत व्याजदर अन्तर

विवरण	प्रतिशत
कर्जा तथा सापटमा प्राप्त हुने औषत प्रतिफल निक्षेपमा तिनुपर्ने औषत लागत	
<b>औषत व्याजदर अन्तर</b>	

संस्थाले मासिक रुपमा गणना गर्नुपर्ने औषत व्याजदरको अन्तर गणना गरेको छैन ।

५. अपलेखन हुन बाँकी खर्चको विवरण

विवरण	गत वर्षको बाँकी	यस वर्ष थप	यस वर्ष अपलेखन	यस वर्ष बाँकी
सफ्टवेर खर्च	१६२,६००	०	१६२,६००	०

६. संस्थाको चैत्र मसान्तको प्राथमिक पूँजीकोष नकारात्मक भएको कारणले कोषमा आधारित तथा गैर कोषमा आधारित कुनै एक व्यक्ती, फर्म, कम्पनी वा संगठित संस्थालाई प्रदान गरेका कर्जा मा एकल ग्राहक कर्जा सिमा (Single Obligor Limit) भन्दा वढी कर्जाको लागि गर्नुपर्ने नेपाल राष्ट्र बैंकले तोकेको थप कर्जा नोक्सानी व्यवस्था गरिएको छैन ।

७. तरलता सम्बन्धि जोखिम न्यूनीकरण गर्न सम्पत्ति तथा दायित्वको आधारमा वर्गीकरण गरिएको विवरण यस प्रकार छ ।

**भुक्तानी अवधिको आधारमा सम्पत्ति दायित्वको वर्गीकरण**

रु. हजारमा

सम्पत्ति	१-६० दिन	६१-१८० दिन	१८१-२७० दिन	२७१-३६५ दिन	१ वर्ष भन्दा माथि	जम्मा
१. नगद मौज्जात	५५०	-	-	-	-	५५०
२. बैंक तथा वित्तीय संस्था मौज्जात	१,१७१	-	-	-	-	१,१७१
३. विदेशी बैंकमा गरिएको लगानी	-	-	-	-	-	-
४. कल मनि	१४,७१५	-	-	-	-	१४,७१५
५. सरकारी सुरक्षण पत्र	-	-	-	-	-	-
६. नेपाल राष्ट्र बैंक ऋणपत्र	-	-	-	-	-	-
७. अन्तर बैंक तथा वित्तीय संस्था कर्जा	-	-	-	-	-	-
८. कर्जा सापट	१६२,७३६	-	-	-	२४९	१६२,९८५
९. पाउनु पर्ने व्याज	-	-	-	-	-	-
१०. रिभर्स रिपो	-	-	-	-	-	-
११. प्रतिबद्धता अन्तर्गत अन्य संस्थाहरुबाट प्राप्त हुने	-	-	-	-	-	-
१२. क्र.स. २०, २१ र २२ को सुविधाहरुको भुक्तानी	-	-	-	-	-	-
१३. अन्य	९,८६८	-	-	-	१५,३४१	२५,२०९
<b>कुल सम्पत्ति</b>	<b>१८९,०४०</b>	<b>-</b>	<b>-</b>	<b>-</b>	<b>१५,५९०</b>	<b>२०४,६३०</b>



दायित्व						
१४. चल्ती निक्षेप	-	-	-	-	-	-
१५. बचत निक्षेप	८०,८५८	-	-	-	-	८०,८५८
१६. मुद्दती निक्षेप	-	९५८	-	-	२,०००	२,९५८
१७. ऋण-पत्रहरु	-	-	-	-	-	-
१८. सापटी :	-	-	-	-	-	-
माग/अल्प सूचना	-	-	-	-	-	-
अन्तर बैंक/वित्तीय संस्था कर्जा	-	-	-	-	-	-
पुनर कर्जा	-	-	-	-	-	-
१९. अन्य दायित्व तथा व्यवस्थाहरु :	-	-	-	-	-	-
सण्डी क्रेडिटर्स	१४,५०८	-	-	-	-	१४,५०८
भुक्तानी दिनु पर्ने बिल	-	-	-	-	-	-
भुक्तानी दिनु पर्ने ब्याज	६,१००	-	-	-	-	६,१००
व्यवस्थाहरु	-	-	-	-	-	-
अन्य	१७,२३७	-	-	-	-	१७,२३७
२०. प्रतिबद्धता अन्तर्गत अन्य संस्थाहरुलाई दिनुपर्ने	-	-	-	-	-	-
२१. उपभोग भैसकेको स्वीकृत सुविधाहरु	-	-	-	-	-	-
२२. प्रतितपत्र/जमानत (खुद)	-	-	-	-	-	-
२३. रिपो	-	-	-	-	-	-
२४. क.स. ११ अन्तर्गतको सुविधाको भुक्तानी	-	-	-	-	-	-
२५. अन्य	-	-	-	-	-	-
<b>कुल दायित्व</b>	<b>११८,७०४</b>	<b>९५८</b>	<b>-</b>	<b>-</b>	<b>२,०००</b>	<b>१२१,६६२</b>
खुद सम्पत्ति	७०,३३६	(९५८)	-	-	१३,५९०	८२,९६८
संचित खुद सम्पत्ति	७०,३३६	६९,३७८	६९,३७८	६९,३७८	८२,९६८	-

८. कम्पनीले सुरक्षणका रूपमा ऋणपत्र तथा मुद्दती रसिद धितो राखि कर्जा लिएको छैन ।

९. गैर बैकिङ्ग सम्पत्ति सम्बन्धि विवरण

रु. हजारमा

गत वर्षको बाँकी	यस वर्ष सकार	यस वर्ष विक्री	अपलेखन	खुद बाँकी
९२,९३७				९२,९३७

१०. कर्मचारी वोनश

संस्थाले यस आ.ब. मा वोनश ऐन २०३० अनुसारको नियमहरु कार्यन्वयन गरेको छैन ।

११. कर्मचारी उपदान व्यवस्था

यस वर्ष कम्पनीले कर्मचारी उपदान खर्च रकम रु. ३,८८,०२० लेखी कर्मचारी उपदान व्यवस्था रु. ९४,४१,४८४ बानएको छ ।

१२. वर्षौं देखि तानिएका आसामी तथा साहूहरु

संस्थाले निम्न लिखित शिर्षकमा वर्षौंदेखि दिनुपर्ने रकम र लिनुपर्ने रकम यस आर्थिक वर्षमा पनि हिसाब मिलान नगरिएको पाईयो ।

१२.१ दिनुपर्ने हिसाबको विवरण यस प्रकार छन् :



क) संस्थाले निम्न क्रमिक बचत खातामा जम्मा गरिएका रकमहरूलाई बचत खातामा समावेश गर्नपर्ने भएपनि तिर्नुपर्ने हिसाबमा समावेश गरेको छ :

Date	Particulars	Amount (NRs.)	Remarks
2058.03.18	Sanju Ratna Tuladhar	73,359	Recurring Deposit
2058.03.18	Ramesh, Gauri, Rana Bahadur	5,757	Recurring Deposit
2059.03.32	Various Customers	37,079	Recurring Deposit
<b>Total</b>		<b>116,195</b>	

ख) संस्थाको खातामा जम्मा भएको निम्न रकम जम्मा गर्ने व्यक्ति सम्पर्कमा नआएको र जम्मा गर्नुको उद्देश्य नखुलेको हुनाले सो रकमलाई पनि साहूमा समावेश गरेको छ :

Date	Particulars	Amount (NRs.)	Remarks
2071.08.15	Dilip Kumar Darai	650,000	Unidentified Amount
2071.08.16	Dilip Kumar Darai	50,000	Unidentified Amount
<b>Total</b>		<b>700,000</b>	

ग) संस्थाले वर्षौंदेखि तिर्नुपर्ने देखाउदै आएको रु. १०३,३५९ रकमको कर्मचारी बोनश मिलान गरेको छैन ।

घ) कम्पनी ऐन २०६३ को दफा १८२(९) बमोजिम संस्थाले कम्पनीको साधारण सभाले निर्णय गरेको मितिले पाँच वर्षको अवधि समाप्त भएपछि पनि कुनै शेयरधनीले बुझि नलिएको लाभांशको रकम रु. १४४,४७० लगानीकर्ता संरक्षण कोषमा जम्मा नगरेको पाइयो ।

१२.२ लिनुपर्ने हिसाबको विवरण यस प्रकार छन् :

क) संस्थाले एन्. डि. इ. पि. बैंकसँग सम्पत्तिको रुपमा खरिद गर्दा तिरेको रकम रु. ८००,००० लाई सम्पत्ति नदेखाई लिनुपर्ने हिसाबमा वर्षौंदेखि तान्दै आएको छ ।

१३. श्रम ऐन, २०४८ अनुसार छुट्याउनु पर्ने कर्मचारी आवाश व्यवस्था रकम प्रस्तुत हिसाबमा व्यवस्था गरिएको छैन ।

#### १४. संभावित दायित्व

यस आर्थिक वर्षमा सम्भावित दायित्वको बापत कुनै पनि हिसाबमा व्यवस्था गरिएको छैन ।

#### १५. साधारण जगेडा कोष

साधारण जगेडा कोष बापत यस आ.ब.मा खुद नाफाको २० प्रतिशतले हुन आउने रकम रु. ५०,७१,०५६ सारिएको छ ।

#### १६. लाभांश तथा बोनश शेयर

यस आर्थिक वर्षमा बोनश शेयर तथा नगद लाभांश व्यवस्था गरेको छैन ।

#### १७. स्थगन कर

नेपाल लेखामान १२ अनुसार सम्पत्ति तथा दायित्वको आधारमा स्थगन गरिएको करको लेखांकन गरिएको छ ।

आषाढ मसान्त २०७३ को स्थगन करको विवरण देहायबमोजिम रहेको छ :

	२०७४ आषाढ ३१	२०७३ आषाढ ३१
स्थिर सम्पत्ति (Fixed Assets)	(१०,७४,४०८)	(१०,२१,६७६)
उपदान व्यवस्था (Provision for Gratuity)	२,८३२,४४५	२,७१६,०३९
नोक्सानी व्यवस्थाहरूमा (Provision for Possible Losses including Provision for Loss on Investment)	७,३२,९९,७०६	८,२०,६१,५६५
<b>खुद स्थगन कर सम्पत्ति (Deferred Tax Assets)</b>	<b>७,५०,५७,७४३</b>	<b>८,३७,५५,८२८</b>



आयकर गणना प्रयोजनको लागि निर्धारित आय तथा वित्तिय विवरण अनुसारको नाफाको अन्तर सम्बन्धी निम्न बमोजिम छ :

विवरण	रकम (रु)
लेखा अनुसारको नाफा (Accounting Profit)	३४,०५३,४६७
निर्धारित करको दर ३०% ले हुने रकम	१०,२१६,०४०
<b>कर योग्य आय निर्धारण गर्दा दावी गर्न नपाउने खर्चसमावेश गर्न/ नपर्ने आयको समायोजनबाट करमा पर्ने फरक रकम :</b>	
अमान्य खर्चहरु	१५८,३४०
कर्जा अपलेखन	
लाभांश आमदानी	(४५६,३९९)
<b>जम्मा</b>	<b>(२९८,०५१।००)</b>
कर ३०%	(८९,४१८।००)
अन्य समयान्तरमा भएको परिवर्तन	(१,४२८,४३८।००)
<b>कूल कर खर्च</b>	<b>८६,९८,१८५।००</b>
चालु आयकर	-
स्थगन कर खर्च (आमदानी)	८६,९८,१८५।००
<b>कूल कर खर्च</b>	<b>८६,९८,१८५।००</b>

१८. पुंजी कोष

कम्पनीको पुंजी कोष नेपाल राष्ट्र बैंकले तोकेको सिमा भन्दा ३०.५६% ले न्यून रहेको छ ।

१९. वासलात मिति पछिका घटनाहरू (Events after Balance Sheet Date)

नेपाल राष्ट्र बैंकको मिति २०७१।०८।१७ को पत्र नं. २०७१।७२।३१९ बमोजिम कम्पनी लाई समस्याग्रस्त घोषणा गरि विभिन्न कार्यहरू ६ महिना भित्र गर्न निर्देशन दिईएको थियो ।

नेपाल राष्ट्र बैंकको २०७१।१२।१७ को पत्र नं. २०७१।७२।५६३ बमोजिम संचालकहरूलाई आयोग्य ठहराइर बर्खास्थ गरि जरिवाना लगाइएको थियो । त्यसयता कम्पनीमा संचालक समिति नरहेको र मिति २०७३।०८।२४ मा नेपाल राष्ट्र बैंकको तर्फबाट तीन सदस्यीय संचालक समिति गठन गरिएको छ ।

मिति २०७४।११।२९ गते कम्पनीले सम्पन्न गरेको विशेष साधारण सभामा निर्वाचनबाट नयाँ संचालक समिति गठन गरिएको छ ।

२०. सम्बन्धित पार्टी (Related Party) सम्बन्धि उद्घोषण:

नेपाल लेखामान १६ (Nepal Accounting Standard-16) अनुसार निम्नानुसारलाई सम्बन्धित पक्ष भनि परिभाषित गरिएको छ :

व्यवस्थापनमा रहेका प्रमुख व्यक्तिहरू (Key Management Personnel) :

कम्पनीको संचालक तथा प्रमुख कार्यकारी अधिकृतलाई व्यवस्थापनका प्रमुख व्यक्तिको रूपमा लिइएको छ । तर आर्थिक वर्ष २०७१।७२ मा मिति २०७१।१२।१७ गते प्राप्त गरेको नेपाल राष्ट्र बैंकको पत्र नं. २०७१।७२।५६३ बमोजिम संचालकहरूलाई आयोग्य थहराइर बर्खास्थ गरिएको थियो र त्यसपश्चात आ. व. २०७३।७४ मिति २०७३।०८।२४ मा नेपाल राष्ट्र बैंकको तर्फबाट तीन सदस्यीय संचालक समिति गठन गरिएको छ।

सो को विवरण निम्नानुसार रहेको छ ।

- |                            |                                 |
|----------------------------|---------------------------------|
| १. श्री भलक शर्मा आचाय     | संयोजक                          |
| २. श्री कर्ण गोपाल श्रेष्ठ | सदस्य                           |
| ३. श्री सुमन आचार्य        | सदस्य                           |
| ४. श्री सुमन गोविन्द जोशी  | का. मु. प्रमुख कार्यकारी अधिकृत |



कम्पनि तथा सम्बन्धित व्यक्तिहरुबीच भएको कारोबारको निमित्त यस वर्ष निम्न खर्चहरु भुक्तानी गरिएको छ :

सि.नं.	नाम	पद	तलब भत्ता र अन्य	संचालक समिति बैठक भत्ता	लेखा समिति भत्ता	अन्य भत्ता	जम्मा रकम
१	भलक शर्मा आचाय	संयोजक		९०,०००			९०,०००
२	कर्ण गोपाल श्रेष्ठ	सदस्य		५९,५००			५९,५००
३	सुमन आचार्य	सदस्य		६०,०००			६०,०००
४	सुमन गोविन्द जोशी	का. मु. प्रमुख कार्यकारी अधिकृत	९,६६,७४९			४७,५००	१०,१४,२४९
जम्मा रकम			९,६६,७४९	२०९,५००		४७,५००	१२,२३,७४९

#### २१. मुद्दा मामिला

संस्थाको नाममा दर्ता भएका मुद्दा मामिलाको विवरण निम्न बमोजिम छन् जसको फैसला आउन बाँकी रहेको छ :

S.N.	Borrower's name	Matter of Case	Plaintiff	Date of case	Defendant
		Jalsaji	Alpana Srivastav	2066.05.21	Oriental Builders
		Likhat Badar	Alpana Srivastav	2066.05.21	Sudhir Basnet
1	Purnima Trade concern	Jalsaji	Shova Lamichane	2062.02.04	Ruplal Khatri
		Likhat Badar	Shova Lamichane	2062.02.04	Sudhir Basnet
					Nepal Finance
		Jalsaji	Anju Dhungana	2061.05.10	Oriental Builders
		Likhat Badar	Anju Dhungana	2065.05.10	Sudhir Basnet
		Jalsaji	Nirmala Kumari	2063.03.07	Ramesh Prasad Bhandari
2	Kumari Trade Link	Likhat Badar	Nirmala Kumari	2063.03.07	Nepal Finance
		Jalsaji	Nawaraj Adhikari	2063.08.02	
		Likhat Badar	Nawaraj Adhikari	2063.08.02	
		Jalsaji	Yuvaraj Sharma	2064.04.02	
		Likhat Badar	Yuvaraj Sharma	2064.04.02	
		Jalsaji	Kusum Khatri	2065.04.20	Oriental Builders
		Likhat Badar	Kusum Khatri	2065.04.20	Sudhir Basnet
		Jalsaji	Bikash Ratna Dhakhya	2064.03.18	Surendra Bahadur Thapa
		Likhat Badar	Bikash Ratna Dhakhya	2064.03.18	Nepal Finance
3	B.B. Nepal Trade Link	Jalsaji	Prem Bahadur	2067.11.01	
		Likhat Badar	Prem Bahadur	2067.11.01	
		Jalsaji	Prem Bahadur	2062.04.32	
		Likhat Badar	Prem Bahadur	2062.04.32	
		Likhat Badar	Era Rajyalakshmi	N/A	Oriental Builders
4	K.C. Trade Link	Jalsaji	Era Rajyalakshmi	N/A	Sudhir Basnet





					Dipu K.C.
					Nepal Finance
		Likhat Badar	Lalita Gurung	2061.02.14	Oriental Builders
		Jalsaji	Lalita Gurung	2061.02.14	Sudhir Basnet
5	Sudhir Basnet	Likhat Badar	Rinku Thapa	2062.07.02	Nepal Finance
		Jalsaji	Rinku Thapa	2062.07.02	
		Likhat Badar	Premraj Baida	2061.02.26	
		Jalsaji	Premraj Baida	2061.02.26	
		Likhat Badar & Jalsaji	Manju Pun	2071.03.15	Oriental Builders
		Likhat Badar & Jalsaji	Parvati Dhungana	2071.03.15	Sudhir Basnet
		Likhat Badar & Jalsaji	Aarati Singh	2071.03.15	Nepal Finance
6	Oriental Builders	Likhat Badar	Saradha Kharel Malla	2071.03.15	
		Jalsaji	Bala Bahadur	2071.06.02	B.O.D
	Snow Hatchary				Malpot, Bhaktapur
					Nepal Finance
7		Jalsaji	Akal Bahadur	2071.05.08	B.O.D
					Malpot, Bhaktapur
					Bala Bahadur
		Har Hishab Pau	Radha Krishna	2072.01.10	Nepal Finance

२२. अन्य

- क) संचालक समितिको बैठक नं २०१ मिति २०६८।०५।०६ को निर्णयबाट श्री रविचन्द्रमान प्रधानलाई ४ वर्षको लागि प्रमुख कार्यकारी अधिकृत पदमा पुर्नबहाली गराइएको र २०६२।१२।२८ देखिको तलब भत्ता तथा अन्य सुविधा निजको २०६८।०४।३० को निवेदनको आधारमा प्रदान गर्ने निर्णय अनुरूप सो बमोजिम हुने दायित्व प्रस्तुत हिसाबमा कुनै व्यवस्था गरिएको छैन । साथै उपरोक्त निर्णय बमोजिमको दायित्वको हिसाब निर्धारण वा एकिकन गरिएको छैन ।
- ख) बोनश ऐन २०३० को दफा १३ बमोजिम बाँडफाँड नगरिएको बोनश मध्य ३० प्रतिशत बोनश रकम राष्ट्रिय स्तरको कल्याण कोषमा जम्मा गर्नुपर्ने व्यवस्था अनुसार संस्थाले आ. व. २०६४।६५ देखि २०६७।६८ सम्म बाँडफाँड नगरेको बोनश रकमहरु रु. ७५२,३८०, रु. ९०३,१००, रु. ९१२,७७५ र रु. ७६०,७४२ सम्बन्धित कोषमा जम्मा गरेको छैन ।
- ग) संस्थाले यस वर्ष ऋणहरुसँग दावि गर्नुपर्ने व्याज तथा अतिरिक्त शुल्क रु. १,०६,५७,३८६.३१ बोर्ड मिटिङबाट पारित गरि मिनाहा गरेको छ ।
- घ) आयकर ऐन २०५८ को दफा ९६(१) अनुसार संस्थाले आ. व. २०६८।६९ देखि आय विवरण पेश नगरेको हुनाले सो ऐनको दफा ११७ बमोजिम यस आ. व. सम्म लाग्ने जरिवाना लगभग रु. १४,०१,९३६ हुन आएको छ तर यस रकम बराबरको जरिवाना संस्थाको वित्तिय विवरणमा समावेश गरिएको छैन ।
- ङ) प्रस्तुत वर्षको अंकसग भिडान हुने गरी गत वर्षको अंकहरु पुनर्गठन पुन : वर्गीकरण गरिएको छर अंकहरुलाई निकट रुपैयामा देखाइएको छ ।



नेपाल फाइनेन्स लिमिटेड

काठमाडौं, नेपाल

संस्थापक/संस्थापक समूहका शेयरधनीले आफ्नो स्वामित्वमा रहेको शेयर अन्य बैंक तथा वित्तीय संस्थामा

धितो राखि कर्जा लिएको विवरण

२०७४ साल आषाढ मसान्त

अनुसूची ४.३४

क्र.सं.	संस्थापक/संस्थापक समूह अन्तर्गत पर्ने शेयरधनीको नाम	संस्थापक स्वामित्वमा रहेको शेयर		कर्जा विवरण			कैफियत
		कुल कित्ता संख्या	कुल चुक्ता पूँजीको प्रतिशत	कर्जा लिएको अन्य बैंक/वित्तीय संस्थाको नाम	कर्जा रकम	धितोमा रहेको शेयर कित्ता संख्या	
	जम्मा	-	-	-	-	-	-



नेपाल फाइनेन्स लिमिटेड  
काठमाडौं, नेपाल

लेखा परिक्षण नभएको र लेखा परिक्षण भएको वित्तीय नतिजाको तुलनात्मक विवरण

अनुसूची - ४.३५

आर्थिक वर्ष २०७३/७४

(रु. हजारमा)

क्र.सं.	विवरण	लेखापरि क्षण नभएको प्रकाशित वित्तीय नतिजा	लेखापरीक्षण भएको वित्तीय नतिजा	फरक		फरकको कारण
				रकम	%	
१.	कूल पूँजी तथा दायित्व (१.१ देखि १.७ सम्म)	१०२,१४८	११६,८२७	(१४,६८१)	(१४)	
१.१	चुक्ता पूँजी	१३५,८०१	१३५,८०१	(१)	(०)	
१.२	जगेडा तथा कोषहरु	(१४७,८४८)	(१३३,७४४)	(१४,१०४)	१०	लेखा परिक्षण समायोजना
१.३	ऋणपत्र तथा वण्डहरु	-	-	-	-	
१.४	सापटी	-	-	-	-	
१.५	निक्षेपहरु (क+ख)	८३,८१६	८३,८१६	-	-	
	क. स्वदेशी मुद्रामा	८३,८१६	८३,८१६	-	-	
	ख. विदेशी मुद्रामा	-	-	-	-	
१.६	आयकर दायित्व	-	-	-	-	
१.७	अन्य दायित्वहरु	३०,३७९	३०,९५५	(५७६)	(१.९०)	लेखापरीक्षण समायोजन
२.	कूल सम्पत्ति (२.१ देखि २.७ सम्म)	१०२,१४६	११६,८२५	(१४,६७९)	(१४)	
२.१	नगद तथा बैंक मौज्दात	१६,४२८	१,७२१	१४,७०७	९०	माग तथा अल्पसचनानामा प्राप्त हुने रकममा समायोजन
२.२	माग तथा अल्प सूचनामा प्राप्त हुने रकम	-	१४,७१५	(१४,७१५)	-	समायोजन
२.३	लगानी	१०,७९६	७,६८१	३,११५	२९	
२.४	कर्जा तथा सापट	१२४	१२३	१	१	कर्जा नोक्सानी व्यवस्था थप गरिएको
	क. रियल स्टेट कर्जा	-	-	-	-	
	१. रेसिडेन्सीयल रियल स्टेट (व्यक्तिगत घर कर्जा १ करोड सम्मको बाहेक)	-	-	-	-	
	२. बिजिनेस कम्प्लेक्स र रेसिडेन्सीयल अपार्टमेन्ट कन्स्ट्रक्सन	-	-	-	-	
	३. इनकम जेनेरेटिङ कर्मासियल कम्प्लेक्स कर्जा	-	-	-	-	
	४. अन्य रियल स्टेट कर्जा (जग्गा खरिद तथा प्लटिङ समेत)	-	-	-	-	
	ख. रु. १ करोड सम्मको घर कर्जा	-	-	-	-	
	ग. मार्जिन	-	-	-	-	
	घ. टर्म लोन	-	-	-	-	
	ङ. ओभर ड्राफ्ट	-	-	-	-	
	च. अन्य कर्जा	१२४	१२४	-	-	
२.५	स्थिर सम्पत्ति	७,५९९	७,६५९	(६०)	(०.७९)	लेखापरीक्षण समायोजन
२.६	गैर बैंकिङ सम्पत्ति	-	-	-	-	
२.७	अन्य सम्पत्तिहरु	६७,१९९	८४,९२६	(१७,७२७)	(२६)	स्थगन कर सम्पत्तिमा वृद्धि तथा अन्य समायोजन
३.	नाफा नोक्सान हिसाब					
३.१	ब्याज आम्दानी	१८,४८९	१८,४८९	-	-	लेखापरीक्षण समायोजन
३.२	ब्याज खर्च	५,५३१	५,५३१	-	-	
क.	खुद ब्याज आम्दानी (३.१-३.२)	१२,९५८	१२,९५८	-	-	
३.३	फी, कमिशन तथा डिस्काउण्ट	१६	१६	-	-	लेखापरीक्षण समायोजन
३.४	अन्य सञ्चालन आम्दानी	५३	५३	-	-	
३.५	सटही घटबढ आम्दानी	-	-	-	-	
ख.	कूल सञ्चालन आम्दानी (क+३.३+३.४+३.५)	१३,०२७	१३,०२७	-	-	
३.६	कर्मचारी खर्च	४,५२६	४,५७३	(४७)	(१.०)	
३.७	अन्य सञ्चालन खर्च	६,७३५	६,८८३	(१४८)	(२.२)	लेखापरीक्षण समायोजन
ग.	सम्भावित नोक्सानी व्यवस्था अधिको सञ्चालन मुनाफा (ख+३.६(३.७)	१,७६६	१,५७१	१९५		
३.८	सम्भावित नोक्सानी व्यवस्थाहरु	१,३३२	१,३३२	-	-	लेखापरीक्षण समायोजन
घ.	सञ्चालन मुनाफा (ग(३.८)	४३४	२३९	१९५	४५	
३.९	गैर सञ्चालन आम्दानी/(नोक्सान)(खुद)	१,२९७	१,३१६	(१९)	(१)	लेखापरीक्षण समायोजन
३.१०	सम्भावित नोक्सानी व्यवस्थाबाट फिर्ता	३०,९२९	३२,४९८	(१,५६९)	(५)	
ङ.	नियमित कारोबारहरुबाट भएको मुनाफा/(खर्च) (घ+३.९+३.१०)	३२,६६०	३४,०५३	(१,३९३)		
३.११	असामान्य कारोबारहरुबाट भएको मुनाफा/(खर्च)(खुद)	-	-	-	-	
च.	बोनश तथा कर अधिको मुनाफा (ङ+३.११)	३२,६६०	३४,०५३	(१,३९३)	(४)	लेखापरीक्षण समायोजन
३.१२	कर्मचारी बोनश व्यवस्था	-	-	-	-	
३.१३	आयकर व्यवस्था	-	८,६९८	(८,६९८)		स्थगन कर व्यवस्थाबाट आम्दानी
छ.	खुद नाफा/(नोक्सान) (च-३.१२-३.१३)	३२,६६०	२५,३५५	७,३०५		



नेपाल फाइनान्स लिमिटेड  
काठमाडौं, नेपाल  
लेखा परिक्षण नभएको वित्तीय विवरण  
आर्थिक वर्ष २०७३/७४

अनुसूची - ४.३६  
(रु. हजारमा)

क्र.सं.	विवरण	०७४ आषाढ ३१	०७३ चैत्र ३०	०७३ आषाढ ३१
१.	कुल पूँजी तथा दायित्व (१.१ देखि १.७ सम्म)	१०२,१४६	-	१०४,३९६
१.१	चुक्ता पूँजी	१३५,८०१	-	१३५,८०१
१.२	जगेडा तथा कोषहरु	(१४७,८४८)	-	(१८०,५७७)
१.३	ऋणपत्र तथा वण्डहरु	-	-	-
१.४	सापटी	-	-	-
१.५	निक्षेपहरु (क+ख)	८३,८१६	-	१२५,८६६
	क. स्वदेशी मुद्रामा	८३,८१६	-	१२५,८६६
	ख. विदेशी मुद्रामा	-	-	-
१.६	आयकर दायित्व	-	-	-
१.७	अन्य दायित्वहरु	३०,३७९	-	२३,३०७
२.	कुल सम्पत्ति (२.१ देखि २.७ सम्म)	१०२,१४६	-	१०४,३९७
२.१	नगद तथा बैंक मौज्जात	१६,४२८	-	१०,३७५
२.२	माग तथा अल्प सूचनामा प्राप्त हुने रकम	-	-	-
२.३	लगानी	१०,७९६	-	१०,४६६
२.४	कर्जा तथा सापट	१२४	-	८,३९७
	क. रियल स्टेट कर्जा	-	-	-
	१. रेसिडेन्सीयल रियल स्टेट (व्यक्तिगत घर कर्जा	-	-	-
	१ करोड सम्मको बाहेक)	-	-	-
	२. बिजिनेस कम्प्लेक्स र रेसिडेन्सीयल अपार्टमेन्ट	-	-	-
	कन्स्ट्रक्सन	-	-	-
	३. इनकम जेनेरेटिङ कर्मसियल कम्प्लेक्स कर्जा	-	-	-
	४. अन्य रियल स्टेट कर्जा (जग्गा खरिद तथा प्लटिङ समेत)	-	-	-
	ख. १ करोड सम्मको घर कर्जा	-	-	-
	ग. मार्जिन	-	-	१९४
	घ. टर्म लोन	-	-	-
	ङ. ओभर ड्राफ्ट	-	-	-
	च. अन्य कर्जा	१२४	-	८,२०३
२.५	स्थिर सम्पत्ति	७,५९९	-	८,२८३
२.६	गैर बैकिङ सम्पत्ति	-	-	-
२.७	अन्य सम्पत्तिहरु	६७,१९९	-	६६,८७६
३.	नाफा नोक्सान हिसाब	-	-	-
३.१	ब्याज आम्दानी	१८,४८९	-	१४,०५६
३.२	ब्याज खर्च	५,५३१	-	१३,३३५
क.	खुद ब्याज आम्दानी (३.१-३.२)	१२,९५८	-	७२१
३.३	फी, कमिशन तथा डिस्काउण्ट	१६	-	-
३.४	अन्य सञ्चालन आम्दानी	५३	-	४९५
३.५	सटही घटवढ आम्दानी	-	-	-
ख.	कुल सञ्चालन आम्दानी (क+३.३+३.४+३.५)	१३,०२७	-	१,२१६
३.६	कर्मचारी खर्च	४,५२६	-	५,५१९
३.७	अन्य सञ्चालन खर्च	६,७३५	-	८,५६४
ग.	सम्भावित नोक्सानी व्यवस्था अधिको सञ्चालन मुनाफा (ख(३.६(३.७)	१,७६६	-	(१२,८६७)
३.८	सम्भावित नोक्सानी व्यवस्थाहरु	१,३३२	-	७८५
घ.	सञ्चालन मुनाफा (ग-३.८)	४३४	-	(१३,६५२)
३.९	गैर सञ्चालन आम्दानी/(नोक्सान)(खुद)	१,२९७	-	१२,९८२
३.१०	सम्भावित नोक्सानी व्यवस्थाबाट फिर्ता	३०,९२९	-	३३,२२१
ङ.	नियमित कारोबारहरुबाट भएको मुनाफा/(खर्च) (घ+३.९+३.१०)	३२,६६०	-	३२,५५१
३.११	असामान्य कारोबारहरुबाट भएको मुनाफा/(खर्च)(खुद)	-	-	१००
च.	बोनश तथा कर अधिको मुनाफा (ङ+३.११)	३२,६६०	-	३२,६५१
३.१२	कर्मचारी बोनश व्यवस्था	-	-	-
३.१३	आयकर व्यवस्था	-	-	-
छ.	खुद नाफा/(नोक्सान) (च-३.१२-३.१३)	३२,६६०	-	३२,६५१



नेपाल फाइनेन्स लिमिटेड  
काठमाडौं, नेपाल  
भुक्तानी अवधिको आधारमा सम्पत्ति दायित्वको वर्गीकरण

(रु. हजारमा)

सम्पत्ति	१-९० दिन	९१-१८० दिन	१८१-२७० दिन	२७१-३६५ दिन	१ बर्ष भन्दा माथि	जम्मा
१. नगद मौज्दात	५५०	-	-	-	-	५५०
२. बैंक तथा वित्तीय संस्था मौज्दात	१,१७१	-	-	-	-	१,१७१
३. विदेशी बैंकमा गरिएको लगानी	-	-	-	-	-	-
४. कल मनि	१४,७१५	-	-	-	-	१४,७१५
५. सरकारी सुरक्षण पत्र	-	-	-	-	-	-
६. नेपाल राष्ट्र बैंक ऋणपत्र	-	-	-	-	-	-
७. अन्तर बैंक तथा वित्तीय संस्था कर्जा	-	-	-	-	-	-
८. कर्जा सापट	१६२,७३६	-	-	-	२४९	१६२,९८५
९. पाउनु पर्ने ब्याज	-	-	-	-	-	-
१०. रिभर्स रिपो	-	-	-	-	-	-
११. प्रतिबद्धता अन्तर्गत अन्य संस्थाहरुबाट प्राप्त हुने	-	-	-	-	-	-
१२. क्र.स. २०,२१ र २२ को सुविधाहरुको भुक्तानी	-	-	-	-	-	-
१३. अन्य	९,८६८	-	-	-	१५,३४१	२५,२०९
<b>कुल सम्पत्ति</b>	<b>१८९,०४०</b>	<b>-</b>	<b>-</b>	<b>-</b>	<b>१५,५९०</b>	<b>२०४,६३०</b>
<b>दायित्व</b>						
१४. चल्ती निक्षेप	-	-	-	-	-	-
१५. बचत निक्षेप	८०,८५८	-	-	-	-	८०,८५८
१६. मुद्रती निक्षेप	-	९५८	-	-	२,०००	२,९५८
१७. ऋण-पत्रहरु	-	-	-	-	-	-
१८. सापटी :						
माग/अल्प सूचना	-	-	-	-	-	-
अन्तर बैंक/वित्तीय संस्था कर्जा	-	-	-	-	-	-
पुनर कर्जा	-	-	-	-	-	-
१९. अन्य दायित्व तथा व्यवस्थाहरु :						
सण्डी क्रेडिटर्स	१४,५०८	-	-	-	-	१४,५०८
भुक्तानी दिनु पर्ने बिल	-	-	-	-	-	-
भुक्तानी दिनु पर्ने ब्याज	६,१००	-	-	-	-	६,१००
व्यवस्थाहरु	-	-	-	-	-	-
अन्य	१०,३४६	-	-	-	-	१०,३४६
२०. प्रतिबद्धता अन्तर्गत अन्य संस्थाहरुलाई दिनुपर्ने	-	-	-	-	-	-
२१. उपभोग भैसकेको स्वीकृत सुविधाहरु	-	-	-	-	-	-
२२. प्रतितपत्र/जमानत (खुद)	-	-	-	-	-	-
२३. रिपो	-	-	-	-	-	-
२४. क्र.स. ११ अन्तर्गतको सुविधाको भुक्तानी	-	-	-	-	-	-
२५. अन्य	-	-	-	-	-	-
<b>कुल दायित्व</b>	<b>१११,८१२</b>	<b>९५८</b>	<b>-</b>	<b>-</b>	<b>२,०००</b>	<b>११४,७७०</b>
<b>खुद सम्पत्ति</b>	<b>७७,२२७</b>	<b>(९५८)</b>	<b>-</b>	<b>-</b>	<b>१३,५९०</b>	<b>८९,८५९</b>
<b>संचित खुद सम्पत्ति</b>	<b>७७,२२७</b>	<b>७६,२६९</b>	<b>७६,२६९</b>	<b>७६,२६९</b>	<b>८९,८५९</b>	<b>३६८,४३३</b>

**नेपाल फाइनेन्स लिमिटेड**

को शेयरधनी समक्ष

स्वतन्त्र लेखापरीक्षकको प्रतिवेदन

**१. वित्तीय विवरण माथीको प्रतिवेदन**

हामीले नेपाल फाइनेन्स लिमिटेडको यसै साथ संलग्न वित्तीय विवरणहरू लेखापरीक्षण गरेका छौं जसमा २०७५/०३/३१ को वासलात, र सोही मितिमा समाप्त वर्षको विस्तृत नाफा नोक्सान हिसाब, नगद प्रवाह विवरण इक्वीटीमा भएको परिवर्तनको विवरण तथा अपनाइएका मुख्य लेखा नीतिहरू र अन्य व्याख्यात्मक टिप्पणीहरू समावेश रहेका छन् ।

**२. वित्तीय विवरण प्रति व्यवस्थापनको उत्तरदायित्व**

नेपाल वित्तीय प्रतिवेदन मानहरू (Nepal Financial Reporting Standards) अनुरूप यथार्थ र उचित चित्रण गर्ने वित्तीय विवरणहरू तयार गर्नु तथा सारभुत रूपमा सही प्रस्तुतीकरण गर्नु व्यवस्थापनको उत्तरदायित्व हो तथा जालसाजी वा त्रुटिबाट हुन सक्ने सारयुक्त रूपमा त्रुटि रहित वित्तीय विवरण तयार गर्न व्यवस्थापनले आवश्यक आन्तरिक नियन्त्रणको व्यवस्था गर्नुपर्दछ ।

**३. लेखापरीक्षकको उत्तरदायित्व**

हाम्रो उत्तरदायित्व वित्तीय विवरण प्रति आफ्नो मन्तव्य व्यक्त गर्ने हो । हामीले नेपाल लेखापरीक्षण बमोजिम सम्पन्न गरेको छौं । उक्त लेखामानबाट तोकेको आचारसंहिता पालना गर्दै वित्तीय विवरणहरू सारभुत रूपमा त्रुटिरहित छ भन्ने कुरामा विश्वस्त हुन लेखापरीक्षणमान अनुसार लेखापरीक्षण योजना तयार गरी सो अनुसार लेखापरीक्षण सम्पन्न गर्नुपर्दछ ।

वित्तीय विवरणका आंकडा तथा खुलाइएको अन्य विवरणलाई पुष्ट्याई गर्ने प्रमाण प्राप्त गर्ने विधी लेखापरीक्षणमा अपनाइएको हुन्छ । लेखापरीक्षणमा अपनाउने विधी चुन्ने हाम्रो फैसलामा निर्भर गर्दछ, र सोही विधीको आधारमा जालसाजी वा गल्तीको जोखिमबाट सारभुतरूपमा वित्तीय विवरणका आंकडाहरू गल्ती रहित छ भन्ने व्यहोरा निर्धारण गर्दछ । उल्लेखित जोखिम निर्धारण गर्दा कम्पनीको वित्तीय विवरणको तयारी र खुलाइएका विवरण सम्बन्धमा अपनाएको आन्तरिक नियन्त्रणको प्रभावकारीताको विचार गरी मौजुदा परिस्थिती अनुसार लेखापरीक्षण विधी तयार गर्दछ । तर यसले फाइनेन्सको आन्तरिक नियन्त्रण प्रणाली कती प्रभावकारी छ भन्ने धारणा प्रस्तुत गर्नको लागि हुने छैन । फाइनेन्सले अवलम्बन गरेको लेखा सिद्धान्तको उपयुक्तता व्यवस्थापकले गरेको वित्तीय अनुमानको औचित्यताका साथै वित्तीय विवरण प्रस्तुतीको समग्र स्थितीको मुल्यांकन पनि लेखा परीक्षणमा समावेश हुन्छ । लेखापरीक्षणमा उपलब्ध गरेका जानकारीले हाम्रो मन्तव्यलाई पर्याप्त आधार प्रदान गर्ने कुरामा हामी विश्वस्त छौं ।

**४. मन्तव्य**

हाम्रो रायमा संलग्न, वित्तीय लेखामान (Previous GAAP) अनुसार तयार गरिएको वित्तीय विवरणहरूले नेपाल फाइनेन्स लिमिटेड २०७५ आषाढ ३२ गतेको वित्तीय स्थिति, सो मितिमा समाप्त भएको आर्थिक वर्षको सञ्चालन नतिजा र नगद प्रवाहको उचित तथा यथार्थ चित्रण गर्दछ । तर नेपाल फाइनेन्स लिमिटेडले यस विवरणहरू वित्तीय संस्थाहरूको लागि ठोस दिशा नभएकोले नेपाल चार्टर्ड एकाउण्टेन्टेस् संस्थाबाट जारी भएको नेपाल वित्तीय प्रतिवेदन मानहरू (Nepal Financial Reporting Standards) अनुसार तयार गरिएको छैनन् । तसर्थ नेपाल फाइनेन्स लिमिटेडको नेपाल वित्तीय प्रतिवेदनमान (Nepal Financial Reporting Standards) अनुसारको वित्तीय स्थितिमा हाम्रो राय दिन सक्ने अवस्थामा छैनौं ।

**५. अन्य कानूनी तथा नियमनकारीको आवश्यकता माथीको प्रतिवेदन**

हामीद्वारा सम्पन्न गरिएको परीक्षणको आधारमा प्रतिवेदन पेश गर्दछौं कि,

- हामीले लेखापरीक्षण सम्पन्न गर्न आवश्यक ठानेका सूचना तथा स्पष्टीकरणहरू सम्पूर्ण रूपमा पाएका छौं ।
- यो प्रतिवेदनसँग सम्बन्धित संलग्न वासलात, वासलात बाहिरको कारोवार, नाफा नोक्सान हिसाब र नगद प्रवाह विवरण लगायत वित्तीय विवरणहरू नेपाल राष्ट्र बैंकले तोकेको ढाँचा र तरिका अनुसार तयार गरिनुका साथै उक्त विवरण फाइनेन्सले राखेको हिसाब किताब, वहीखाता श्रेता र लेखासँग दुरुस्त रहेका छन् ।
- फाइनेन्सले हाम्रो रायमा Nepal Financial Reporting Standards को परिपालना बाहेक हिसाब किताब ऐन बमोजिम ठीकसँग राखेको छ ।
- हामीले फाइनेन्सको श्रेस्ता लेखा परीक्षणको समयमा, फाइनेन्सको पदाधिकारीले प्रचलित कानून विपरित कुनै कार्य गरेको वा फाइनेन्सको हानी नोक्सानी गरे गराएको हाम्रो जानकारीमा आएन ।
- नेपाल राष्ट्र बैंकको मिति २०७१।०८।१७ को पत्र नं. २०७१।७२।३१९ बमोजिम कम्पनीलाई समस्याग्रस्त घोषणा गरि विभिन्न कार्यहरू छ महिना भित्र गर्न निर्देशन दिइएको थियो । त्यस पश्चात् २०७२/०७/२० को पत्र चलानी नं. ४८ बमोजिम कम्पनीलाई विभिन्न कार्यान्वयन गरि जानकारी गराउने आदेश दिएको छ तर फाइनेन्सको तर्फबाट कुनै जानकारी गराइएको पाइएन ।
- फाइनेन्सले पालना नगरेको कुरा लेखा सम्बन्धी टिप्पणीहरू (अनुसूची ४.३३) मा जानकारी गराइएको छ ।

स्थान: काठमाडौं  
मिति: २०७६/०४/१५





नेपाल फाइनेन्स लिमिटेड  
काठमाडौं, नेपाल  
२०७५ साल आषाढ मसान्त  
वासलात

पूँजी तथा दायित्व	अनुसूची	चालु आ.ब. रु.	गत आ.ब. रु.
१ शेयर पूँजी	४.१	२२०,७३१,०००	१३५,८००,५००
२ जगेडा तथा कोषहरु	४.२	(११६,७६४,६४४)	(१३३,७४३,७७०)
३ ऋणपत्र तथा बन्ड	४.३	-	-
४ तिर्न बाँकी कर्जा सापट	४.४	-	-
५ निक्षेप दायित्व	४.५	६४,७३०,३०५	८३,८१५,७०६
६ भुक्तानी दिनुपर्ने विलहरु	४.६	-	-
७ प्रस्तावित तथा भुक्तानी दिन बाँकी लाभांश		-	-
८ आयकर दायित्व		-	-
९ अन्य दायित्व	४.७	३१,१९७,७९४	३०,९५४,६७३
<b>कुल पूँजी तथा दायित्व</b>		<b>१९९,८९४,४५५</b>	<b>११६,८२७,१०९</b>
सम्पत्ति	अनुसूची	चालु आ.ब. रु.	गत आ.ब. रु.
१ नगद मौज्जात	४.८	५२७,४५५	५५०,१२१
२ नेपाल राष्ट्र बैंकमा रहेको मौज्जात	४.९	९८९,९८९	९८९,९८९
३ बैंक/वित्तीय संस्थामा रहेको मौज्जात	४.१०	६२४,०९८	१८०,६९६
४ माग तथा अल्प सूचनामा प्राप्त हुने रकम	४.११	१००,१४८,३९२	१४,७१५,०५६
५ लगानी	४.१२	९,७५२,६०२	७,६८१,०८६
६ कर्जा सापट तथा विल खरिद	४.१३	-	१२४,३३९
७ स्थिर सम्पत्ति	४.१४	७,०३९,८५८	७,६६०,२३१
८ गैर बैंकिङ्ग सम्पत्ति	४.१५	-	-
९ अन्य सम्पत्ति	४.१६	८०,८१२,०६१	८४,९२५,५९१
<b>कुल सम्पत्ति</b>		<b>१९९,८९४,४५५</b>	<b>११६,८२७,१०९</b>

संभावित दायित्व	अनुसूची ४.१७
सञ्चालकहरुको घोषणा	अनुसूची ४.२९
पूँजीकोष तालिका	अनुसूची ४.३०
जोखिम भारत सम्पत्ति विवरण तालिका	अनुसूची ४.३० (क)
प्रमुख सूचकाङ्कहरु	अनुसूची ४.३१
प्रमुख लेखा नीतिहरु	अनुसूची ४.३२
लेखा सम्बन्धी टिप्पणीहरु	अनुसूची ४.३३

४.१ देखि ४.१७ सम्मका अनुसूचीहरु वासलातका अभिन्न अंग हुन् ।

सुमन गोविन्द जोशी  
सहायक प्रबन्धक-वित्त

उद्धव राज थपलिया  
प्रमुख कार्यकारी अधिकृत

राजन प्रजापति  
संचालक

चन्द्र कुमार राई  
संचालक

यसै मितिको संलग्न प्रतिवेदनको आधारमा

सि.ए. थानेश्वर बस्याल  
पार्टनर  
बस्याल एण्ड एसोसियेट्स  
चाटर्ड एकाउण्टेन्ट्स

दिप्रश शाक्य  
संचालक

अनागत रत्न कंसाकार  
संचालक

हिरेंद्र मान प्रधान  
अध्यक्ष

मिति: २०७६/०४/१५



नेपाल फाइनेन्स लिमिटेड

काठमाडौं, नेपाल

नाफा नोक्सान हिसाब

मिति २०७४ श्रावण १ देखि २०७५ आषाढ ३२ सम्म

विवरण	अनुसूची	चालु आ.ब. रु.	गत आ.ब. रु.
१ व्याज आम्दानी	४.१८	८,७१८,९४४	१८,४८९,३०९
२ व्याज खर्च	४.१९	४,३१२,७७९	५,५३१,१५०
<b>खुद व्याज आम्दानी</b>		<b>४,४०६,१६५</b>	<b>१२,९५८,१५९</b>
३ कमिशन तथा डिस्काउण्ट	४.२०	-	१६,४९९
४ अन्य संचालन आम्दानी	४.२१	४०,८७६	५२,९५७
५ सटही घटबढ आम्दानी	४.२२	-	-
<b>कुल संचालन आम्दानी</b>		<b>४,४४७,०४१</b>	<b>१३,०२७,६१५</b>
६ कर्मचारी खर्च	४.२३	४,३३९,७७८	४,५७३,१७६
७ अन्य संचालन खर्च	४.२४	५,९७९,१०३	६,८८२,७७५
८ सटही घटबढ नोक्सान	४.२२	-	-
<b>सम्भावित नोक्सानी व्यवस्था अधिको संचालन मुनाफा</b>		<b>(५,८७१,८४०)</b>	<b>१,५७१,६६४</b>
९ सम्भावित नोक्सानी व्यवस्थाहरु	४.२५	-	१,३३१,५१३
<b>संचालन मुनाफा</b>		<b>(५,८७१,८४०)</b>	<b>२४०,१५१</b>
१० गैर संचालन आम्दानी/नोक्सान	४.२६	२०४,४७६	१,३१५,५६५
११ सम्भावित नोक्सानी व्यवस्था बाट फिर्ता	४.२७	१५,५५७,४२४	३२,४९७,७५१
<b>नियमित कारोवारबाट भएको मुनाफा</b>		<b>९,८९०,०६०</b>	<b>३४,०५३,४६७</b>
१२ असामान्य कारोवारहरुबाट भएको मुनाफा/(खर्च)	४.२८	११,५२२,२६०	-
<b>सम्पूर्ण कारोवार समावेश पछिको खुद मुनाफा</b>		<b>२१,४१२,३२०</b>	<b>३४,०५३,४६७</b>
१३ कर्मचारी बोनस व्यवस्था		-	-
१४ आयकर व्यवस्था		-	-
* यस वर्षको कर व्यवस्था		-	-
* विगत वर्षसम्मको कर व्यवस्था		-	-
* यस वर्षको स्थगन कर (आम्दानी)/खर्च		४,४३३,१९३	८,६९८,१८५
<b>खुद नाफा/(नोक्सान)</b>		<b>१६,९७९,१२७</b>	<b>२५,३५५,२८२</b>

४.१८ देखि ४.२८ सम्मका अनुसूचीहरु नाफा नोक्सान हिसावका अभिन्न अंग हुन् ।

सुमन गोविन्द जोशी  
सहायक प्रबन्धक-वित्त

उद्धव राज थपलिया  
प्रमुख कार्यकारी अधिकृत

राजन प्रजापति  
संचालक

चन्द्र कुमार राई  
संचालक

यसै मितिको संलग्न प्रतिवेदनको आधारमा

सि.ए. थानेश्वर बस्याल  
पार्टनर

बस्याल एण्ड एसोसियेट्स  
चार्टर्ड एकाउण्टेन्ट्स

दिपेश शाक्य  
संचालक

अनागत रत्न कसाकार  
संचालक

हिरेंद्र मान प्रधान  
अध्यक्ष

मिति: २०७६/०४/१५





नेपाल फाइनेन्स लिमिटेड  
काठमाडौं, नेपाल  
नाफा नोक्सान बाँडफाँड हिसाब

मिति २०७४ श्रावण १ देखि २०७५ आषाढ ३२ सम्म

विवरण	चालु आ.ब. रु.	गत आ.ब. रु.
<b>आम्दानी</b>		
१ गत वर्षसम्मको संचित मुनाफा	-	-
२ यस वर्षको खुन नाफा	१६,९७९,१२७	२५,३५५,२८२
३ सटही घटबढ कोष	-	-
४ पर सारिएको कर कोष (Deferred Tax Reserve)	-	-
<b>जम्मा</b>	<b>१६,९७९,१२७</b>	<b>२५,३५५,२८२</b>
<b>खर्च</b>		
१ गत वर्षसम्मको संचित नोक्सान	२६१,७४९,८९७	२९०,४७८,७५५
२ यस वर्षको नोक्सान	-	-
३ साधारण जगेडाकोष	३,३९५,८२५	५,०७१,०५६
४ भैपरी आउने जगेडा	-	-
५ संस्था विकास कोष	-	-
६ लाभांश समीकरण कोष	-	-
७ कर्मचारी सम्बन्धी जगेडाहरु	-	-
८ प्रस्तावित लाभांश	-	-
९ प्रस्तावित बोनस शेयर जारी	-	-
१० विशेष जगेडा कोष	-	-
११ सटही घटबढ कोष	-	-
१२ पूंजी फिर्ता जगेडा कोष	-	-
१३ पूंजी समायोजन कोष	-	-
१४ पर सारिएको कर कोष (Deferred Tax Reserve)	(४,४३३,१९३)	(८,६९८,१८५)
१५ सामाजिक दायित्व कोष	१६९,७९१	२५३,५५३
<b>जम्मा</b>	<b>२६०,८८२,३२०</b>	<b>२८७,१०५,१७८</b>
१५ सञ्चित मुनाफा/(नोक्सान)	(२४३,९०३,१९३)	(२६१,७४९,८९७)

सुमन गोविन्द जोशी  
सहायक प्रबन्धक-वित्त

उद्धव राज थपलिया  
प्रमुख कार्यकारी अधिकृत

राजन प्रजापति  
संचालक

चन्द्र कुमार राई  
संचालक

यसै मितिको संलग्न प्रतिवेदनको आधारमा

सि.ए. थानेश्वर बस्याल  
पार्टनर

बस्याल एण्ड एसोसियेट्स  
चाटड एकाउण्टेन्ट्स

दिपेश शाक्य  
संचालक

अनागत रत्न कसाकार  
संचालक

हिरेंद्र मान प्रधान  
अध्यक्ष

मिति: २०७६/०४/१५



नेपाल फाइनेन्स लिमिटेड  
काठमाडौं, नेपाल  
ईविवतीमा भएको परिवर्तन सतबन्धि विवरण  
मिति २०७४ श्रावण १ देखि २०७५ आषाढ ३२ सम्म

विवरण	शेयर पूँजी	सञ्चित नाफा नोक्सान	साधारण जगेडा कोष	पूँजीगत जगेडा कोष	शेयर प्रिमियम	सटही घटबढ कोष	स्थगन कर जगेडा	सामाजिक दायित्व कोष	अन्य जगेडा तथा कोष	प्रस्तावित बोनस शेयर	कूल रकम
शुरु मौज्जात	१३५,८००,५००	(२६१,७४९,८९७)	५२,३३१,८५६	-	-	-	७५,०५७,७४३	६९६,५२७	-	-	२,०५६,७९९
स्थगन कर	-	-	-	-	-	-	-	-	-	-	-
समायोजित शुरु मौज्जात	-	-	-	-	-	-	-	-	-	-	-
शेयर पूँजीमा बृद्धि	८४,९३०,५००	-	-	-	-	-	-	-	-	-	८४,९३०,५००
यस आ. व. को खुद नाफा	-	१६,९७९,९२७	-	-	-	-	-	-	-	-	१६,९७९,९२७
साधारण जगेडा कोषमा सारेको	-	(३,३९५,८२५)	३,३९५,८२५	-	-	-	-	-	-	-	-
प्रस्तावित बोनस शेयर	-	-	-	-	-	-	-	-	-	-	-
प्रस्तावित लाभभांश	-	-	-	-	-	-	-	-	-	-	-
सामाजिक दायित्व कोष	-	(१६९,७९९)	-	-	-	-	-	१६९,७९९	-	-	-
पर सारिएको कर कोष (Deferred Tax Reserve)	-	४,४३३,९९३	-	-	-	-	(४,४३३,९९३)	-	-	-	-
अन्तिम मौज्जात	२२०,७३१,०००	(२४३,९०३,९६३)	५५,७२७,६८१	-	-	-	७०,६२४,५५०	७८६,३२६	-	-	१०३,६६६,३४६

सम्पन गोविन्द जोशी  
सहायक प्रबन्धक-वित्त

सि.पू. थानेश्वर बस्न्याल  
पाटनर  
बस्न्याल एण्ड एसोसियेट्स  
चाटुड एकाउण्टेन्ट्स

उद्भव राज अपतिया  
प्रमुख कार्यकारी अधिकृत

अनागत रत्न कसाकार  
सञ्चालक

सि.पू. थानेश्वर बस्न्याल  
पाटनर  
बस्न्याल एण्ड एसोसियेट्स  
चाटुड एकाउण्टेन्ट्स

यसै मितिको सलमन प्रतिवेदनको आधारमा

सि.पू. थानेश्वर बस्न्याल  
पाटनर  
बस्न्याल एण्ड एसोसियेट्स  
चाटुड एकाउण्टेन्ट्स

सि.पू. थानेश्वर बस्न्याल  
पाटनर  
बस्न्याल एण्ड एसोसियेट्स  
चाटुड एकाउण्टेन्ट्स

मिति: २०७५/०४/१५



नेपाल फाइनेन्स लिमिटेड  
काठमाडौं, नेपाल  
जगद प्रवाह विवरण

मिति २०७४ श्रावण १ देखि २०७५ आषाढ ३२ सम्म

विवरण	यस वर्ष (रु.)	गत वर्ष (रु.)
<b>क. कारोवार संचालनबाट नगद प्रवाह</b>	(८२,९३९,२०१)	(२,७८६,०२३)
१. नगद प्राप्ति	२०,२८२,९२०	१८,५५८,७६५
१.१ व्याज आम्दानी	८,७९८,९४४	१८,४८९,३०९
१.२ कमिशन तथा डिस्काउन्ट आम्दानी	-	१६,४९९
१.३ विदेशी विनिमय कारोवारबाट आम्दानी	-	-
१.४ अपलेखित कर्जाको असुली	११,५२२,२६०	-
१.५ अन्य आम्दानी	४१,७६१	५२,९५७
२. नगद भुक्तानी	(१९,०३९,०२०)	(१९,८०७,३७१)
२.१ व्याज खर्च	(७,५१८,६८१)	(८,६३७,५१६)
२.२ कर्मचारी खर्च	(४,१६१,६१०)	(४,१८५,१५६)
२.३ कार्यालय संचालन खर्च	(५,३५८,७३०)	(५,९८४,६९८)
२.४ आयकर भुक्तानी	(१,९९९,९९९)	(१,०००,००१)
२.५ अन्य खर्च	-	-
<b>कार्यगत पूंजी (Working Capital) गतिविधि अधिको नगद प्रवाह</b>	१,२४३,९००	(१,२४८,६०६)
<b>संचालन सम्बन्धी चालू सम्पत्तिमा कमी/(वृद्धि)</b>	(६८,३६८,५५३)	३२,१२५,८७२
१. माग तथा अल्प सूचनामा प्राप्त हुने रकममा कमी/(वृद्धि)	(८५,४३३,३३६)	(६,०८२,०२२)
२. अन्य अल्पकालीन लगानीमा कमी/(वृद्धि)	-	-
३. कर्जा तथा बिल्स खरीदमा कमी/(वृद्धि)	१५,३८४,४४७	३९,२००,८१३
४. अन्य सम्पत्तिमा कमी/(वृद्धि)	१,६८०,३३६	(९९२,९१९)
<b>संचालन सम्बन्धी चालू दायित्वमा (कमी)/वृद्धि</b>	(१५,८१४,५४८)	(३३,६६३,२८९)
१. निक्षेप दायित्वमा (कमी)/वृद्धि	(१९,०८५,४०१)	(४२,०५०,२६९)
२. सर्टिफिकेट अफ डिपोजिटमा (कमी)/वृद्धि	-	-
३. अल्पकालीन सापटीमा (कमी)/वृद्धि	-	-
४. अन्य दायित्वमा (कमी)/वृद्धि	३,२७०,८५३	८,३८६,९८०
<b>ख. लगानी कारोवारमा नगद प्रवाह</b>	(१,५७०,५६४)	२,७५९,७३९
१. दीर्घकालीन लगानीमा कमी/(वृद्धि)	(१,७७४,२००)	२,३०३,३४०
२. स्थीर सम्पत्तिमा कमी/(वृद्धि)	-	-
३. दीर्घकालीन लगानीमा व्याज आम्दानी	-	-
४. लाभांश आम्दानी	२०३,६३६	४५६,३९९
५. गैर बैंकिंग सम्पत्ति बिक्रीबाट प्राप्त रकम	-	-
<b>ग. वित्तीय श्रोत कारोवारबाट नगद प्रवाह</b>	८४,९३०,५००	-
१. दीर्घकालीन ऋण (वण्ड, डिबेन्चर आदि) मा वृद्धि/(कमी)	-	-
२. शेयर पुंजीमा वृद्धि/(कमी)	८४,९३०,५००	-
३. लाभांश भुक्तानी	-	-
४. नेपाल राष्ट्र बैंकबाट प्राप्त सहूलियत/पुनर्कर्जामा वृद्धि/(कमी)	-	-
<b>घ. नगद तथा बैंक मौज्जातको विनिमय दरमा भएको फरकबाट आम्दानी र खर्च</b>		
<b>ङ. यस वर्षको सम्पूर्ण गतिविधिबाट नगद प्रवाह</b>	४२०,७३६	(२६,२८०)
<b>च. नगद तथा बैंकमा रहेको शुरु मौज्जात</b>	१,७२०,८०६	१,७४७,०८६
<b>छ. नगद तथा बैंकमा रहेको अन्तिम मौज्जात</b>	२,१४१,५४२	१,७२०,८०६

सुमन गोविन्द जोशी  
सहायक प्रबन्धक-वित्त

उद्धव राज थपलिया  
प्रमुख कार्यकारी अधिकृत

राजन प्रजापति  
संचालक

चन्द्र कुमार राई  
संचालक

यसै मितिको संलग्न प्रतिवेदनको आधारमा

दिप्रश शाक्य  
संचालक

अनागत रत्न कंसाकार  
संचालक

हिरेन्द्र मान प्रधान  
अध्यक्ष

सि.ए. यानेश्वर बस्याल  
पार्टनर  
बस्याल एण्ड एसोसियेट्स  
चार्टर्ड एकाउण्टेन्ट्स

मिति: २०७६/०४/१५



नेपाल फाइनेन्स लि.  
काठमाडौं, नेपाल  
शेयर पूँजी तथा स्वामित्व  
२०७५ आषाढ मसान्तसम्म

अनुसूची - ४.१

विवरण	यस वर्ष रु.	गत वर्ष रु.
१. शेयर पूँजी	२२०,७३१,०००	१३५,८००,५००
१.१ अधिकृत पूँजी	२४०,०००,०००	२४०,०००,०००
क) १४,००,००० साधारण शेयर प्रति शेयर रु. १००.०० ले	१४०,०००,०००	१४०,०००,०००
ख) १०,००,००० नन्रिडिमेवल प्रिफरेन्स शेयर प्रति शेयर १००.०० ले	१००,०००,०००	१००,०००,०००
ग) ..... रिडिमेवल प्रिफरेन्स शेयर प्रति शेयर रु. .... ले	-	-
१.२ जारी पूँजी	२३५,८६४,५६८	२३५,८६४,५६८
क) १३,५८,६४५.६८ साधारण शेयर प्रति शेयर रु. १००.०० ले	१३५,८६४,५६८	१३५,८६४,५६८
ख) १०,००,००० नन्रिडिमेवल प्रिफरेन्स शेयर प्रति शेयर रु. १००.०० ले	१००,०००,०००	१००,०००,०००
ग) ..... रिडिमेवल प्रिफरेन्स शेयर प्रति शेयर रु. .... ले	-	-
१.३ चूत्का पूँजी	१३५,८००,५००	१३५,८००,५००
क) १३,५८,००५ साधारण शेयर प्रति शेयर रु. १००.०० ले	१३५,८००,५००	१३५,८००,५००
ख) ..... नन्रिडिमेवल प्रिफरेन्स शेयर प्रति शेयर रु. .... ले	-	-
ग) ..... रिडिमेवल प्रिफरेन्स शेयर प्रति शेयर रु. .... ले	-	-
१.४ प्रस्तावित बोनस शेयर	-	-
१.५ कल्स इन एडभान्स	८४,९३०,५००	-
जम्मा (१.३+१.४+१.५)	२२०,७३१,०००	१३५,८००,५००

नेपाल फाइनेन्स लि.  
काठमाडौं, नेपाल  
शेयर स्वामित्व विवरण  
२०७५ आषाढ मसान्तसम्म

शेयर स्वामित्व विवरण	यस वर्ष रु.		गत वर्ष रु.	
	प्रतिशत (%)	शेयर पूँजी रु.	प्रतिशत (%)	शेयर पूँजी रु.
१. स्वदेशी स्वामित्व	-	१३५,८००,५००	-	१३५,८००,५००
१.१ नेपाल सरकार	-	-	-	-
१.२ क वर्गका इजाजतपत्र प्राप्त संस्थाहरु	-	-	-	-
१.३ अन्य इजाजतपत्र प्राप्त संस्थाहरु	-	-	-	-
१.४ अन्य संस्थाहरु	३०.६४	४१,६०७,९००	३०.६४	४१,६०७,९००
१.५ सर्वसाधारण	६९.४	९४,१९२,६००	६९.४	९४,१९२,६००
१.६ अन्य	-	-	-	-
२. बैदेशिक स्वामित्व	-	-	-	-
जम्मा	१००	१३५,८००,५००	१००	१३५,८००,५००



नेपाल फाइनेन्स लिमिटेड  
काठमाडौं, नेपाल

०.५ प्रतिशत वा सोभन्दा बढी स्वामित्व भएको शेयरधनीहरूको नाम निम्न बमोजिम छन् ।  
२०७५ आषाढ मसान्त सम्म

क्र.सं.	शेयरधनीको नाम	शेयर संख्या	प्रतिशत (%)	रकम
१	बिजनेस नेपाल प्रा.लि.	२४,५१७	३.११	२,४५१,७००
२	बिजनेस आर्शिवाद कम्पनी प्रा.लि.	२४,५१७	३.११	२,४५१,७००
३	हिरेन्द्र मान प्रधान	७७,३५७	९.८०	७,७३५,७००
४	नरेन्द्र मान शाक्य	१०,०००	१.२७	१,०००,०००
५	प्रमिला शाक्य	१६०,०००	२०.२८	१६,०००,०००
६	चन्द्र कुमार राई	१०,०००	१.२७	१,०००,०००
७	डा शैलेन्द्र कुमार मिश्र	१०,०००	१.२७	१,०००,०००
८	हेमराज उपाध्याय	१०,०००	१.२७	१,०००,०००
९	राजन प्रजापति	६३,६८४	८.०७	६,३६८,४००
१०	सोपान इन्भेष्टमेन्ट प्रा.लि.	५,०००	०.६३	५००,०००
११	दिमेक इन्भेष्टमेन्ट प्रा.लि.	५,०००	०.६३	५००,०००
१२	रवि चन्द्र मान प्रधान	१३५,७००	१७.२०	१३,५७०,०००
१३	साईकृपा बिजनेस प्रा.लि.	१५,९३६	२.०२	१,५९३,६००
१४	किरण मान श्रेष्ठ	१३,७३७	१.७४	१,३७३,७००
१५	दिलिप शम्शेर थापा	४,९०३	०.६२	४९०,३००
१६	राजेन्द्र प्रसाद रौनियार	२०,७३२	२.६३	२,०७३,२००
१७	रुबी प्रधान	२०,३९३	२.५८	२,०३९,३००
१८	रुमी प्रधान	२०,३९३	२.५८	२,०३९,३००
१९	मनिषा थापा	३,६७७	०.४७	३६७,७००
२०	मुना प्रधान	२०,३९३	२.५८	२,०३९,३००
२१	बिजनेस वर्ल्ड प्रा.लि.	२०,३९३	२.५८	२,०३९,३००
२२	रेवा श्रेष्ठ	१८,६९४	२.३७	१,८६९,४००
२३	लगन सदावर्त गुठी	१७,४९७	२.२२	१,७४९,७००
२४	केशरी चन्द्र कुचेरिया	१३,४५०	१.७०	१,३४५,०००
२५	जनार्दन देब पन्त	१२,३०२	१.५६	१,२३०,२००
२६	प्रेम बहादुर बराल	११,६५१	१.४८	१,१६५,१००
२७	सुन्दर मान श्रेष्ठ	९,५१६	१.२१	९५१,६००
२८	संगम राजभण्डारी	८,४२८	१.०७	८४२,८००
२९	राज कुमार बराल	७,३३८	०.९३	७३३,८००
३०	अञ्जु पाण्डे	७,००८	०.८९	७००,८००
३१	शुभ श्री सहकारी लि.	६,७९७	०.८६	६७९,७००
जम्मा		७८९,०१३	५८.०५	७८,९०१,३००



नेपाल फाइनान्स लिमिटेड  
काठमाडौं, नेपाल  
जगेडा तथा कोषहरू  
२०७५ साल आषाढ मसान्त सम्म

अनुसूची - ४.२

विवरण	यस वर्ष रु.	गत वर्ष रु.
१. साधारण/वैधानिक जगेडा कोष	५५,७२७,६८१	५२,३३१,८५६
२. पूंजीगत जगेडा कोष	-	-
३. पूंजी फिर्ता जगेडा कोष (Capital Redemption Reserve)	-	-
४. पूंजी समायोजन कोष	-	-
५. अन्य जगेडा तथा कोष	-	-
५.१ भैपरी आउने जगेडा	-	-
५.२ संस्था विकास कोष	-	-
५.३ लाभांश समीकरण कोष	-	-
५.४ विशेष जगेडा कोष	-	-
५.५ सम्पत्ति पुनर्मूल्याङ्कन कोष	-	-
५.६ स्थगन कर जगेडा	७०,६२४,५५०	७५,०५७,७४४
५.७ सामाजिक दायित्व कोष	७८६,३१८	६१६,५२७
६. सञ्चित नाफा/नोक्सान	(२४३,९०३,१९३)	(२६१,७४९,८९७)
७. सटही घटबढ कोष	-	-
<b>जम्मा</b>	<b>(११६,७६४,६४४)</b>	<b>(१३३,७४३,७७०)</b>

नेपाल फाइनान्स लिमिटेड  
काठमाडौं, नेपाल  
ऋणपत्र तथा वण्ड  
२०७५ साल आषाढ मसान्त सम्म

अनुसूची - ४.३

विवरण	यस वर्ष रु.	गत वर्ष रु.
१. .... प्रतिशत वण्ड/ऋणपत्र प्रति वण्ड/ऋणपत्र रु ..... ले मिति ..... मा जारी भएको र मिति ..... मा चुक्ता हुने (हालसम्मको रिडेम्पसन् रिजर्भ रकम रु .....)	-	-
२. .... प्रतिशत वण्ड/ऋणपत्र प्रति वण्ड/ऋणपत्र रु ..... ले मिति ..... मा जारी भएको र मिति ..... मा चुक्ता हुने (हालसम्मको रिडेम्पसन् रिजर्भ रकम रु .....)	-	-
३. ....	-	-
<b>जम्मा (१+२+३)</b>	<b>-</b>	<b>-</b>



नेपाल फाइनेन्स लिमिटेड  
काठमाडौं, नेपाल  
तिर्न बाँकी कर्जा (सापटी)

२०७५ साल आषाढ मसान्त सम्म

अनुसूची - ४.४

विवरण	यस वर्ष रु.	गत वर्ष रु.
<b>क. स्वदेशी</b>		
१. नेपाल सरकार	-	-
२. नेपाल राष्ट्र बैंक	-	-
३. रिपो दायित्व	-	-
४. अन्तर बैंक तथा वित्तीय संस्था	-	-
५. अन्य संगठित संस्थाहरु	-	-
६. अन्य	-	-
<b>जम्मा</b>	<b>-</b>	<b>-</b>
<b>ख. विदेशी</b>		
१. बैंकहरु	-	-
२. अन्य	-	-
<b>जम्मा</b>	<b>-</b>	<b>-</b>
<b>जम्मा (क+ख)</b>	<b>-</b>	<b>-</b>

नेपाल फाइनेन्स लिमिटेड  
काठमाडौं, नेपाल  
निक्षेप हिसाब

२०७५ साल आषाढ मसान्त सम्म

अनुसूची - ४.५

विवरण	यस वर्ष रु.	गत वर्ष रु.
१. व्याज तिर्नु नपर्ने खाताहरु	-	-
<b>क. चल्ती हिसाब</b>		
१. स्वदेशी मुद्रामा	-	-
१.१ नेपाल सरकार	-	-
१.२ 'क' वर्गका इजाजतपत्र प्राप्त संस्थाहरु	-	-
१.३ अन्य इजाजतपत्र प्राप्त वित्तीय संस्थाहरु	-	-
१.४ अन्य संगठित संस्थाहरु	-	-
१.५ व्यक्तिगत	-	-
१.६ अन्य	-	-
२. विदेशी मुद्रामा	-	-
२.१ नेपाल सरकार	-	-
२.२ 'क' वर्गका इजाजतपत्र प्राप्त संस्थाहरु	-	-
२.३ अन्य इजाजतपत्र प्राप्त वित्तीय संस्थाहरु	-	-
२.४ अन्य संगठित संस्थाहरु	-	-
२.५ व्यक्तिगत	-	-
२.६ अन्य	-	-
<b>ख. मार्जिन</b>		
१. कर्मचारी जमानत	-	-
२. जमानत मार्जिन	-	-
३. प्रतितपत्र मार्जिन	-	-
<b>ग. अन्य</b>		
१. स्वदेशी मुद्रामा	-	-



१.१ वित्तीय संस्थाहरु	-	-
१.२ अन्य संगठित संस्थाहरु	-	-
१.३ व्यक्तिगत	-	-
<b>२. विदेशी मुद्रामा</b>	-	-
२.१ वित्तीय संस्थाहरु	-	-
२.२ अन्य संगठित संस्थाहरु	-	-
२.३ व्यक्तिगत	-	-
<b>व्याज तिर्नु पर्ने खाताहरुको जम्मा</b>	-	-
<b>२. व्याज तिर्नु पर्ने खाताहरु</b>		
<b>क. बचत हिसाब</b>	<b>६२,७३०,३०५</b>	<b>८०,८५७,७०६</b>
१. स्वदेशी मुद्रामा	-	-
१.१ संघ संस्थाहरु	११,७८१,८२०	११,३७३,१५४
१.२ व्यक्तिगत	५०,८८४,१९०	६८,३७१,११३
१.३ अन्य	६४,२९५	१,११३,४३९
२. विदेशी मुद्रामा	-	-
२.१ संघ संस्थाहरु	-	-
२.२ व्यक्तिगत	-	-
२.३ अन्य	-	-
<b>ख. मुद्दती हिसाब</b>	<b>२,०००,०००</b>	<b>२,९५८,०००</b>
१. स्वदेशी मुद्रामा	-	-
१.१ संघ संस्थाहरु	-	-
१.२ व्यक्तिगत	२,०००,०००	२,९५८,०००
१.३ अन्य	-	-
२. विदेशी मुद्रामा	-	-
२.१ संघ संस्थाहरु	-	-
२.२ व्यक्तिगत	-	-
२.३ अन्य	-	-
<b>ग. मागेको बखत तिर्नु पर्ने हिसाब</b>	-	-
१. स्वदेशी मुद्रामा	-	-
१.१ 'क' वर्गका इजाजतपत्र प्राप्त संस्थाहरु	-	-
१.२ अन्य इजाजतपत्र प्राप्त वित्तीय संस्थाहरु	-	-
१.३ अन्य संगठित संस्थाहरु	-	-
१.४ व्यक्तिगत	-	-
१.५ अन्य	-	-
२. विदेशी मुद्रामा	-	-
२.१ 'क' वर्गका इजाजतपत्र प्राप्त संस्थाहरु	-	-
२.२ अन्य इजाजतपत्र प्राप्त वित्तीय संस्थाहरु	-	-
२.३ अन्य संगठित संस्थाहरु	-	-
२.४ व्यक्तिगत	-	-
२.५ अन्य	-	-
<b>घ. सर्टिफिकेट अफ डिपोजिट</b>	-	-
१. संगठित संस्थाहरु	-	-
२. व्यक्तिगत	-	-
३. अन्य	-	-
<b>व्याज तिर्नु पर्ने खाताहरुको जम्मा</b>	<b>६४,७३०,३०५</b>	<b>८३,८१५,७०६</b>
<b>जम्मा निक्षेप (१+२)</b>	<b>६४,७३०,३०५</b>	<b>८३,८१५,७०६</b>





नेपाल फाइनेन्स लिमिटेड

काठमाडौं, नेपाल

भुक्तानी दिनुपर्ने बिलहरू

२०७५ साल आषाढ मसान्त सम्म

अनुसूची - ४.६

विवरण	यस वर्ष रु.	गत वर्ष रु.
१. स्वदेशी मुद्रा	-	-
२. विदेशी मुद्रा	-	-
जम्मा	-	-

नेपाल फाइनेन्स लिमिटेड

काठमाडौं, नेपाल

अन्य दायित्व

२०७५ साल आषाढ मसान्त सम्म

अनुसूची - ४.७

विवरण	यस वर्ष रु.	गत वर्ष रु.
१. पेन्सन/उपदान कोष	९,६१९,६५२	९,४४१,४८४
२. कर्मचारी सञ्चय कोष	-	-
३. कर्मचारी कल्याण कोष	-	-
४. कर्मचारी बोनस व्यवस्था	-	-
५. निक्षेपमा भुक्तानी दिन बाँकी व्याज	२,८९४,२८२	६,१००,१८४
६. सापटीमा भुक्तानी दिन बाँकी व्याज	-	-
७. पाकी नसकेको डिस्काउण्ट र कमिशन	-	-
८. सण्डी क्रेडिटर्स	१७,५३६,६३२	१४,५०८,३६३
९. शाखा मिलान हिसाव	-	-
१०. स्थगन कर दायित्व	-	-
११. भुक्तानी दिन बाँकी लाभांश	१९५,८१०	१९५,८१०
१२. अन्य	-	-
क. कर कट्टी	१४९,८२३	५७,२३७
ख. लेखा परिक्षण शुल्क (बाह्य)	६३१,९००	४८१,९००
ग. लेखा परिक्षण शुल्क (आन्तरीक)	१०३,०८०	१०३,०८०
घ. शेयर निष्कासन तथा प्रबन्धकको दिन बाँकी रकम	-	-
ड. शेयर संकलन केन्द्र वापत भुक्तानी दिन बाँकी रकम	६६,६१५	६६,६१५
जम्मा	३१,१९७,७९४	३०,९५४,६७३

नेपाल फाइनेन्स लिमिटेड

काठमाडौं, नेपाल

नगद मौज्जात

२०७५ साल आषाढ मसान्त सम्म

अनुसूची - ४.८

विवरण	यस वर्ष रु.	गत वर्ष रु.
१. स्वदेशी मुद्रा (सिक्का समेत)	५२७,४५५	५५०,१२१
२. विदेशी मुद्रा	-	-
जम्मा	५२७,४५५	५५०,१२१



नेपाल फाइनेन्स लिमिटेड  
काठमाडौं, नेपाल  
नेपाल राष्ट्र बैंकमा रहेको मौज्दात  
२०७५ साल आषाढ मसान्त सम्म

अनुसूची - ४.९

विवरण	स्वदेशी मुद्रा	विदेशी मुद्रा रु.मा			कुल रु.	गत वर्ष रु.
		भा.रु.	परिवर्त्य वि.मु.	जम्मा		
१. नेपाल राष्ट्र बैंक	-	-	-	-	९८९,९८९	९८९,९८९
क. चल्ती खाता	-	-	-	-	९८९,९८९	-
ख. अन्य खाता	-	-	-	-	-	-

नोट : नेपाल राष्ट्र बैंकको समर्थनपत्र अनुसारको कुल मौज्दात रु.९८९,९८९.००

नेपाल फाइनेन्स लिमिटेड  
काठमाडौं, नेपाल  
बैंक तथा वित्तीय संस्थामा रहेको मौज्दात  
२०७५ साल आषाढ मसान्त सम्म

अनुसूची - ४.१०

विवरण	स्वदेशी मुद्रा	विदेशी मुद्रा रु.मा			यस वर्ष रु.	गत वर्ष रु.
		भा.रु.	परिवर्त्य वि.मु.	जम्मा		
१. स्वदेशी इजाजतपत्र प्राप्त संस्थाहरु	६२४,०९८	-	-	-	६२४,०९८	१८०,६९६
क. चल्ती खाता	६२४,०९८	-	-	-	६२४,०९८	१८०,६९६
ख. अन्य खाता	-	-	-	-	-	-
२. विदेशी बैंकहरु	-	-	-	-	-	-
क. चल्ती खाता	-	-	-	-	-	-
ख. अन्य खाता	-	-	-	-	-	-
जम्मा	६२४,०९८	-	-	-	६२४,०९८	१८०,६९६

नेपाल फाइनेन्स लिमिटेड  
काठमाडौं, नेपाल  
माग तथा अल्पसूचनामा प्राप्त हुने रकमहरु  
२०७५ साल आषाढ मसान्त सम्म

अनुसूची - ४.११

विवरण	यस वर्ष रु.	गत वर्ष रु.
१. स्वदेशी मुद्रामा	१००,१४८,३९२	१४,७१५,०५६
२. विदेशी मुद्रामा	-	-
जम्मा	१००,१४८,३९२	१४,७१५,०५६



नेपाल फाइनेन्स लिमिटेड  
काठमाडौं, नेपाल  
लगाणी

२०७५ साल आषाढ मसान्त सम्म

अनुसूची - ४.१२

विवरण	प्रयोजन		यस वर्ष	गत वर्ष रु.
	व्यापारिक	अन्य		
१. नेपाल सरकारको ट्रेजरी बिल	-	-	-	-
२. नेपाल सरकारको बचतपत्र	-	-	-	-
३. नेपाल सरकारको अन्य ऋणपत्र	-	-	-	-
४. नेपाल राष्ट्र बैंक ऋणपत्र	-	-	-	-
५. विदेशी ऋणपत्र	-	-	-	-
६. स्वदेशी इजाजतपत्र प्राप्त संस्था	-	-	-	-
७. विदेशी बैंक	-	-	-	-
८. संगठित संस्थाहरुको शेयर	१०,७८६,७९९	-	१०,७८६,७९९	९,०१२,५९९
९. संगठित संस्थाहरुको डिभेन्चर तथा बण्ड	-	-	-	-
१०. अन्य लगानी	-	-	-	-
<b>कूल लगानी</b>	<b>१०,७८६,७९९</b>	<b>-</b>	<b>१०,७८६,७९९</b>	<b>९,०१२,५९९</b>
<b>व्यवस्था</b>	<b>-</b>	<b>-</b>	<b>१,०३४,१९७</b>	<b>१,३३१,५१३</b>
<b>खुद लगानी</b>	<b>-</b>	<b>-</b>	<b>९,७५२,६०२</b>	<b>७,६८१,०८६</b>



नेपाल फाइनेन्स लिमिटेड  
काठमाडौं, नेपाल  
शेयर, डिवेन्चर तथा वण्डमा लगानी  
२०७५ साल आषाढ मसान्त सम्म

अनुसूची - ४.१२ (क)

विवरण	परल मोल	बजार मूल्य	व्यवस्था	गत बर्ष रु.
१. शेयर लगानी	१०,७८६,७९९	२०,३४९,२६९	१,०३४,१९७	९,०१२,५९९
१.१ नेपाल स्टक एक्सचेञ्ज लि.* ५० कित्ता साधारण शेयर प्रति शेयर रु. १०० ले चुक्ता	५,०००	५,०००	-	५,०००
१.२ प्रभु ईन्स्योरेन्स कम्पनी लि. ६००३४ कित्ता साधारण शेयर प्रति शेयर रु. १०० ले चुक्ता	३,६६१,७२७	९३०५२७०	-	१,८८७,५२७
१.३ कर्जा सूचना केन्द्र ४३८५ साधारण शेयर प्रति शेयर रु. १०० ले चुक्ता	२५८,६००	४३८,५००	-	२५८,६००
१.४ रुरल माईक्रो फाईनेन्स २४११ साधारण शेयर प्रति शेयर रु. १०० ले चुक्ता	२९९,५२०	१,५७४,३८३	-	२९९,५२०
१.५ नया नेपाल लघुवित्त ९७ साधारण शेयर प्रति शेयर रु. १०० ले चुक्ता	८,१००	२०९,२२९	-	८,१००
१.६ नागवेली लघुवित्त ६० साधारण शेयर प्रति शेयर रु. १०० ले चुक्ता	२,६००	७६,८००	-	२,६००
१.७ नेपाल किल्वरिडि हाउस ११३१४ साधारण शेयर प्रति शेयर रु. १०० ले चुक्ता	१,१३१,४००	१,१३१,४००	-	१,१३१,४००
१.८ अरुण भ्याली हाइड्रो पावर कं. लि. ११८१९ साधारण शेयर प्रति शेयर रु. १०० ले चुक्ता	१,३७९,७६९	१,८०८,३०७	-	१,३७९,७६९
१.९ चिलिमे जलविद्युत् कं. लि. २५३६ साधारण शेयर प्रति शेयर रु. १०० ले चुक्ता	३,०३७,६३७	२,००३,४४०	१,०३४,१९७	३,०३७,६३७
१.१० नेपाल टेलिकम कं. लि. १४१० साधारण शेयर प्रति शेयर रु. १०० ले चुक्ता	६६२,८००	१,०१६,६१०	-	६६२,८००
१.११ वुटवल पावर कं. लि. ३६१ साधारण शेयर प्रति शेयर रु. १०० ले चुक्ता	११८,०५४	१६४,९७७	-	११८,०५४
१.१२ नेरुडे लघुवित्त विकास बैंक लि. १३०३ साधारण शेयर प्रति शेयर रु. १०० ले चुक्ता	११८,७९२	८३०,०११	-	११८,७९२



१.१३ निर्धन उथ्यान लघुवित्त विकास बैंक लि. १४०० साधारण शेयर प्रति शेयर रु. १०० ले चुक्ता		७८,४००	१,४३३,६००	-	७८,४००
१.१४ स्वावलम्बन लघुवित्त विकास बैंक लि. १९६ साधारण शेयर प्रति शेयर रु. १०० ले चुक्ता		१५,८००	२४३,०४०	-	१५,८००
१.१५ लक्ष्मी लघुवित्त वित्तिय संस्था ९९ साधारण शेयर प्रति शेयर रु. १०० ले चुक्ता		८,६००	१०८,७०२	-	८,६००
२. डिभेन्चर तथा बण्ड लगानी	डिभेन्चर तथा बण्ड लगानी लक्ष्मी बैंक लि. ८.५ प्रतिशत डिभेन्चर प्रति डिभेन्चर रु. १०० ले चुक्ता				
<b>कुल लगानी</b>	<b>कुल लागनी</b>	<b>१०,७८६,७९९</b>	<b>२०,३४९,२६९</b>	<b>१,०३४,१९७</b>	<b>९,०१२,५९९</b>
३. जोखिम सम्बन्धि व्यवस्था	जोखिम सम्बन्धी व्यवस्था	-	-	-	-
३.१ गत वर्ष सम्मको व्यवस्था	गत वर्ष सम्मको व्यवस्था	-	-	-	-
३.२ यस वर्षको थप (घट)	यस वर्षको थप/घट	१,०३४,१९७	-	-	-
<b>कुल व्यवस्था</b>	<b>कुल व्यवस्था</b>	<b>१,०३४,१९७</b>	<b>-</b>	<b>-</b>	<b>-</b>
<b>खुद लगानी</b>	<b>खुद लगानी</b>	<b>९,७५२,६०२</b>	<b>-</b>	<b>-</b>	<b>९,०१२,५९९</b>

नोट : ३ वर्ष भन्दा बढी समय देखि लाभांश घोषणा तथा वितरण नगरेका कम्पनीहरु \*



नेपाल फाइनेन्स लिमिटेड  
काठमाडौं, नेपाल  
व्यापारिक लगानी (Held for Trading)

२०७५ साल आषाढ मसान्त सम्म

अनुसूची ४.१२.१

विवरण	परल मूल्य	पछिल्लो बजार मूल्य (क)	हालको बजार मूल्य (ख)	यस वर्ष नाफा / - नोक्सान) रकम (ख)-(क)	गत वर्ष नाफा / (नोक्सान) रकम	कैफियत
१. नेपाल सरकारको वचतपत्र	-	-	-	-	-	-
२. नेपाल सरकारको अन्य ऋणपत्र	-	-	-	-	-	-
३. नेपाल राष्ट्र बैंक ऋणपत्र	-	-	-	-	-	-
४. विदेशी ऋणपत्र	-	-	-	-	-	-
५. स्वदेशी इजाजतपत्रप्राप्त संस्थाको शेयर	-	-	-	-	-	-
६. स्वदेशी इजाजतपत्रप्राप्त संस्थाको डिभेन्चर तथा वण्ड	-	-	-	-	-	-
७. स्वदेशी संगठित संस्थाको शेयर, डिभेन्चर तथा वण्ड	१०,७८६,७९९	-	-	-	-	-
८. विदेशी बैंकमा लगानी	-	-	-	-	-	-
९. Inter Bank Lending	-	-	-	-	-	-
१०. अन्य लगानी	-	-	-	-	-	-
<b>कुल लगानी</b>	<b>१०,७८६,७९९</b>	<b>-</b>	<b>-</b>	<b>-</b>	<b>-</b>	<b>-</b>

नेपाल फाइनेन्स लिमिटेड  
काठमाडौं, नेपाल  
भुक्तानी मितिसम्म धारण गर्ने लगानी (Held To Maturity)

२०७५ साल आषाढ मसान्त सम्म

अनुसूची ४.१२.२

विवरण	परल मूल्य रकम (क)	हाल सम्मको क्षति रकम (ख)	यस वर्षको क्षति रकम (ग)	यस वर्ष नाफा र (नोक्सान) रकम (क-ख-ग)	गत वर्ष नाफा र (नोक्सान) रकम	कैफियत
१. नेपाल सरकारको ट्रेजरी बिल	-	-	-	-	-	-
२. नेपाल सरकारको वचतपत्र	-	-	-	-	-	-
३. नेपाल सरकारको अन्य ऋणपत्र	-	-	-	-	-	-
४. नेपाल राष्ट्र बैंक ऋणपत्र	-	-	-	-	-	-
५. विदेशी ऋणपत्र	-	-	-	-	-	-
६. स्वदेशी इजाजतपत्रप्राप्त संस्थाको शेयर	-	-	-	-	-	-
७. स्वदेशी इ.प्रा. संस्थाको डिभेन्चर तथा वण्ड	-	-	-	-	-	-
८. स्वदेशी संगठित संस्थाको शेयर, डिभेन्चर तथा वण्ड	-	-	-	-	-	-
९. विदेशी बैंक लगानी (Placement)	-	-	-	-	-	-
१०. अन्य लगानी	-	-	-	-	-	-
<b>कुल लगानी</b>	<b>-</b>	<b>-</b>	<b>-</b>	<b>-</b>	<b>-</b>	<b>-</b>

नेपाल फाइनेन्स लिमिटेड  
काठमाडौं, नेपाल  
बिक्रीको लागि उपलब्ध लगानी (Available for Sale)

२०७५ साल आषाढ मसान्त सम्म

अनुसूची ४.१२.३

विवरण	परल मूल्य	पछिल्लो बजार मूल्य (क)	हालको बजार मूल्य (ख)	यस वर्ष कोष समायोजन रकम (ख)-(क)	गत वर्ष नाफा / (नोक्सान) रकम	कैफियत
१. नेपाल सरकारको ट्रेजरी बिल	-	-	-	-	-	-
२. नेपाल सरकारको वचतपत्र	-	-	-	-	-	-
३. नेपाल सरकारको अन्य ऋणपत्र	-	-	-	-	-	-
४. ने. रा. बैंकको ऋणपत्र	-	-	-	-	-	-
५. विदेशी ऋणपत्र	-	-	-	-	-	-
६. स्वदेशी इजाजतपत्रप्राप्त संस्थाको शेयर	-	-	-	-	-	-
७. स्वदेशी इजाजतपत्रप्राप्त संस्थाको डिभेन्चर तथा वण्ड	-	-	-	-	-	-
८. स्वदेशी संगठित संस्थाको शेयर, डिभेन्चर तथा वण्ड	-	-	-	-	-	-
९. विदेशी बैंक लगानी (Placement)	-	-	-	-	-	-
१०. अन्य लगानी	-	-	-	-	-	-
<b>कुल लगानी</b>	<b>-</b>	<b>-</b>	<b>-</b>	<b>-</b>	<b>-</b>	<b>-</b>



नेपाल फाइनेन्स लिमिटेड  
काठमाडौं, नेपाल

कर्जा, सापट तथा बिल स्वरीद वर्गीकरण र सोको लाटा व्यवस्था  
२०७५ साल आषाढ मसान्त सम्म

अनुसूची - ४.१३

विवरण	कर्जा तथा सापट				खरीद तथा डिस्काउन्ट गरिएका बिल			गत वर्ष रु.
	स्वदेशी		विदेशी	जम्मा	स्वदेशी	विदेशी	जम्मा	
	विपन्न वर्ग विमित्त	अन्य						
१. सक्रिय कर्जा सापट	-	-	-	-	-	-	-	-
१.१ असल	-	-	-	-	-	-	-	-
१.२ सुक्ष्म निगरानी	-	-	-	-	-	-	-	-
२. निष्क्रिय कर्जा सापट (Non-Performing loan)	-	१४७,६००,२२७	-	१४७,६००,२२७	-	-	१४७,६००,२२७	१६२,९८४,६७४
२.१ पुनरसंरचना गरिएको/पुनरतालिकीकरण	-	-	-	-	-	-	-	-
२.२ कमसल	-	-	-	-	-	-	-	-
२.३ शंकास्पद	-	-	-	-	-	-	-	२४८,६७९
२.४ खराब	-	१४७,६००,२२७	-	१४७,६००,२२७	-	-	१४७,६००,२२७	१६२,७३५,९९५
क. कुल कर्जा (१ र २)	-	१४७,६००,२२७	-	१४७,६००,२२७	-	-	१४७,६००,२२७	१६२,९८४,६७४
३. कर्जा नोक्सानी व्यवस्था	-	-	-	-	-	-	-	-
३.१ असल	-	-	-	-	-	-	-	-
३.२ सुक्ष्म निगरानी	-	-	-	-	-	-	-	-
३.३ पुनरसंरचना गरिएको/पुनरतालिकीकरण	-	-	-	-	-	-	-	-
३.४ कमसल	-	-	-	-	-	-	-	-
३.५ शंकास्पद	-	-	-	-	-	-	-	-
३.६ खराब	-	१४७,६००,२२७	-	१४७,६००,२२७	-	-	१४७,६००,२२७	१२४,३४०
ख. कुल व्यवस्था	-	१४७,६००,२२७	-	१४७,६००,२२७	-	-	१४७,६००,२२७	१६२,७३५,९९५
४. गत वर्ष सम्मको व्यवस्था	-	-	-	-	-	-	-	-
४.१ असल	-	-	-	-	-	-	-	१,०९८,८०७
४.२ सुक्ष्म निगरानी	-	-	-	-	-	-	-	-
४.३ पुनरसंरचना/पुनरतालिकीकरण	-	-	-	-	-	-	-	-
४.४ कमसल	-	-	-	-	-	-	-	-
४.५ शंकास्पद	-	१२४,३४०	-	१२४,३४०	-	-	१२४,३४०	२,८१९,९०३
४.६ खराब	-	१६२,७३५,९९५	-	१६२,७३५,९९५	-	-	१६२,७३५,९९५	२४,५०९,३७३
ग. गत वर्ष सम्मको कुल व्यवस्था	-	१६२,८६०,३३५	-	१६२,८६०,३३५	-	-	१६२,८६०,३३५	२२३,४१९,२१८
घ. गत वर्षको व्यवस्थाबाट फिर्ता	-	१५,२६०,९०८	-	१५,२६०,९०८	-	-	१५,२६०,९०८	२५९,८५९,७५९
ङ. यस वर्षको थप व्यवस्था	-	-	-	-	-	-	-	-
च. यस वर्षको खुद थपघट	-	(१५,२६०,९०८)	-	(१५,२६०,९०८)	-	-	(१५,२६०,९०८)	(३२,४९७,७५९)
खुद कर्जा (क-ख)	-	-	-	-	-	-	-	१२४,३३९



नेपाल फाइनेन्स लिमिटेड  
काठमाडौं, नेपाल  
कर्जा, सापट तथा विल्स खरीदको सुरक्षण  
२०७५ साल आषाढ मसान्त सम्म

अनुसूची - ४.१३ (क)

विवरण	यस वर्ष रु.	गत वर्ष रु.
(क) सुरक्षित	१४७,६००,२२७	१६२,९८४,६७४
१. चल/अचल सम्पत्तिको सुरक्षणमा	१४७,४२६,२६५	१६२,७९६,३७६
२. स्वदेशी ईजाजत पत्र प्राप्त संस्थाको जमानतमा	-	-
३. सरकारी जमानतमा	-	-
४. अन्तर्राष्ट्रिय श्रेणीकृत बैंकको जमानतमा	-	-
५. निर्यात कागजातको सुरक्षणमा	-	-
६. मुद्दती रसीदको सुरक्षणमा	-	-
(क) संस्थाको आफ्नै मुद्दती रसिदको सुरक्षण	-	-
(ख) अन्य ईजाजत पत्र प्राप्त संस्थाको मुद्दती रसिदको सुरक्षण	-	-
७. सरकारी ऋणपत्रको सुरक्षणमा	-	-
८. काउण्टर जमानतमा	-	-
९. व्यक्तिगत जमानतमा	-	-
१०. अन्य सुरक्षणमा	१७३,९६२	१८८,२९८
(ख) असुरक्षित	-	-
जम्मा	१४७,६००,२२७	१६२,९८४,६७४



# नेपाल फाइनेन्स लिमिटेड

काठमाडौं, नेपाल

## स्थिर सम्पति

२०७४ साल आषाढ मसान्त सम्म

अनुसूची - ४.१४

विवरण	सम्पति						गत वर्ष र.
	भवन	परिवहन साधन	मेशिनरी	कार्यालय सामान	अन्य	यस वर्ष र.	
१. परल मोल	-	६,७०९,२४४	७,७११,६११	३,३६२,९९६	१,१८२,९१४	१८,९६६,७६५	१८,९६६,७६५
क) गतवर्षको मौज्जात	-	-	-	-	-	-	-
ख) यस वर्ष थप	-	-	-	-	-	-	-
ग) यस वर्ष पुनरमूल्यांकन/पुनरलेखन	-	-	-	-	-	-	-
घ) यस वर्षको विक्री	-	-	-	-	-	-	-
ङ) यस वर्षको अपलेखन	-	-	-	-	-	-	-
कुल परल मोल (क+ख+ग+घ+ङ)	-	६,७०९,२४४	७,७११,६११	३,३६२,९९६	१,१८२,९१४	१८,९६६,७६५	१८,९६६,७६५
२. हास कट्टी	-	४,७२४,९१३	३,५८५,०८४	२,१७१,३०२	८२५,२३५	११,३०६,५३४	१०,५७१,०५६
क) गतवर्ष सम्मको	-	२९७,६५१	१०८,३४४	१६१,०१६	५३,२६२	६२०,२७३	७३५,४७८
ख) यस वर्षको	-	-	-	-	-	-	-
ग) हास कट्टी पुनरमूल्यांकन/पुनरलेखन	-	-	-	-	-	-	-
घ) हासकट्टीको रकम समायोजन/फिर्ता	-	-	-	-	-	-	-
कुल हासकट्टी	-	४,७२४,९१३	३,६९३,४२८	२,३३२,३१८	८७८,५७७	११,९२६,९०७	११,३०६,५३४
३. बुक भ्यालु	-	१,६८६,६८०	४,०१८,१८३	१,०३०,६७८	३०४,३१७	७,०३९,८५८	७,६६०,२३१
४. जग्गा	-	-	-	-	-	-	-
५. पूँजीगत निर्माण (पूँजीकरण गरिनुपर्ने)	-	-	-	-	-	-	-
६. लीज होल्ड सम्पति	-	-	-	-	-	-	-
जम्मा (३+४+५+६)	-	१,६८६,६८०	४,०१८,१८३	१,०३०,६७८	३०४,३१७	७,०३९,८५८	७,६६०,२३१





नेपाल फाइनेन्स लिमिटेड

काठमाडौं, नेपाल

अनुसूची - ४.१५

गैर बैकिङ्ग सम्पति

२०७५ साल आषाढ मसान्त सम्म

ऋणी वा पार्टीको नाम ठेगाना	गैर बैकिङ्ग सम्पति सकार गरेको मिति	कुल गैर बैकिङ्ग सम्पति रकम रु.	नोक्सानी व्यवस्था		खुद गैर बैकिङ्ग सम्पति रु.	गत वर्ष रु.
			प्रतिशत%	रकम		
रविन्द्र ढकाल, भक्तपुर	२०५७१११०५	१६३,२९२	१००	१६३,२९२	-	१६३,२९२
शिव शक्ति खाद्य उद्योग, धुलिखेल	२०५८१०३१२६	१,११३,१६५	१००	१,११३,१६५	-	१,११३,१६५
बद्रि प्रसाद ढुङ्गाना, पांचखाल	२०५९१०३१७	७००,०००	१००	७००,०००	-	७००,०००
बल देव दुलाल, सांगा	२०६०१०२१२९	-	१००	-	-	-
ग्रेस हस्पिटल	२०६९१०३१३१	७,४७३,७५०	१००	७,४७३,७५०	-	७,४७३,७५०
गोक्यो कपी उद्योग	२०६९१११०९	१८,०००,०००	१००	१८,०००,०००	-	१८,०००,०००
स्नो ट्याचरी इण्डस्ट्रिज प्रा.लि.	२०७११०३१३२	१७,२३०,५३६	१००	१७,२३०,५३६	-	१७,२३०,५३६
सुधिर बस्नेत	२०७११०३१३२	१२,००९,१४३	१००	१२,००९,१४३	-	१२,००९,१४३
नियोन अपार्टमेण्ट	२०७११०३१३२	१,२००,०००	१००	१,२००,०००	-	१,२००,०००
राजेश श्रेष्ठ	२०७११०३१३२	१,५००,०००	१००	१,५००,०००	-	१,५००,०००
बि.बि ट्रेडलिङ्क	२०७११०५१०४	१०,०७४,६८१	१००	१०,०७४,६८१	-	१०,०७४,६८१
राजेश श्रेष्ठ	२०७११०५१०४	६३०,०००	१००	६३०,०००	-	६३०,०००
प्रतिमा शर्मा	२०७११०५१०४	५००,०००	१००	५००,०००	-	५००,०००
के.सी. ट्रेडलिङ्क	२०७११०६१२९	१०,८५०,०००	१००	१०,८५०,०००	-	१०,८५०,०००
पुर्निमा ट्रेड कन्सर्न	२०७११०६१२९	११,५००,०००	१००	११,५००,०००	-	११,५००,०००
<b>कुल जम्मा</b>		<b>९२,९३६,५६७</b>		<b>९२,९३६,५६७</b>	<b>-</b>	<b>९२,९३६,५६७</b>



नेपाल फाइनेन्स लिमिटेड  
काठमाडौं, नेपाल  
अन्य सम्पति  
२०७५ साल आषाढ मसान्त सम्म

अनुसूची - ४.१६

विवरण	यस वर्ष रु.	गत वर्ष रु.
१. मसलन्द मौज्दात	-	-
२. लगानीमा असुल गर्न बाँकी आम्दानी	-	-
३. कर्जामा असुल गर्न बाँकी व्याज	२३७,२८३,७१८	-
न्यून: व्याज मुलतवी रकम	(२३७,२८३,७१८)	-
४. असुल गर्न बाँकी कमिशन	-	-
५. सन्डी ट्रेडर्स	९७४,४४७	२,७२८,४४९
६. कर्मचारी सापटी र पेशकी	-	-
७. अग्रिम भुक्तानी	४६९,९९३	३९६,२४७
८. मार्गस्थ नगद	-	-
९. मार्गस्थ अन्य (चेक समेत)	-	-
१०. बिना सूचना ड्राफ्टको भुक्तानी	-	-
११. अपलेखन हुन बाँकी खर्च	-	-
१२. शाखा मिलान हिसाब	-	-
१३. स्थगन कर सम्पति (Deferred Tax Assets)	७०,६२४,५५१	७५,०५७,७४४
१४. अन्य	-	-
क. धरौटी	९९९,४९१	९९९,४९१
ख. अग्रिम आयकर	७,७४०,०२८	५,७४०,०२९
ग. शेयर संकलन केन्द्र वापत भुक्तानी लिन बाँकी रकम	३,६३१	३,६३१
<b>जम्मा</b>	<b>८०,८१२,०६१</b>	<b>८४,९२५,५९१</b>



नेपाल फाइनेन्स लिमिटेड  
काठमाडौं, नेपाल  
अन्य सठ्पति (थप विवरण)  
२०७५ साल आषाढ मसान्त सम्म

अनुसूची - ४.१६ (क)

विवरण	यस वर्ष रु.				गत वर्ष रु.
	१ वर्ष सम्म	१ वर्ष देखि माथि ३ वर्ष सम्म	३ वर्ष भन्दा माथि	जम्मा रु.	
१. कर्जामा असुल गर्न बाँकी ब्याज	१२२,५२१,०७६	१०६,९६२,३९७	७,८००,२४५	२३७,२८३,७१८	२०५,२०९,८२१
२. विना सूचना ड्राफ्टको भुक्तानी	-	-	-	-	-
३. शाखा मिलान हिसाव	-	-	-	-	-
४. स्वदेशी विदेशी एजेन्सी हिसाव	-	-	-	-	-

नेपाल फाइनेन्स लिमिटेड  
काठमाडौं, नेपाल  
सठ्भावित दायित्वहरू

२०७५ साल आषाढ मसान्त सम्म

अनुसूची - ४.१७

विवरण	यस वर्ष रु.	गत वर्ष रु.
१. संस्था उपर दावी परेको तर संस्थाले दायित्व स्वीकार नगरेको रकम	-	-
२. प्रतितपत्रहरू (मार्जिन नघटाई पुरा रकम)		
(क) ६ महिना भन्दा कम अवधिको	-	-
(ख) ६ महिना भन्दा बढी अवधिको	-	-
३. पुनः डिस्काउन्ट गरिएका विलहरू	-	-
४. म्याद नाघि नसकेको ग्यारेन्टी/वण्ड		
(क) विड वण्ड	-	-
(ख) परफरमेन्स वण्ड	-	-
(ग) अन्य ग्यारेन्टी/वण्ड	-	-
५. चुक्ता वा भुक्तान हुन बाँकी शेयर लगानी	-	-
६. फरवार्ड एक्स्चेन्ज कन्ट्राक्टको बाँकी दायित्वहरू	-	-
७. कलेक्सनमा रहेका विलहरू	-	-
८. मञ्जुरी तथा समर्थन	-	-
९. प्रत्याभूति प्रतिबद्धता	-	-
१०. अपरिवर्त्य कर्जा प्रतिबद्धता (Irrecoverable Loan Commitment)	-	-
११. अन्तर्राष्ट्रिय श्रेणीकृत बैंकको काउन्टर ग्यारेन्टीमा दिईएको ग्यारेन्टी	-	-
१२. अग्रिम भुक्तानी ग्यारेन्टी (Advance Payment Guarantee)	-	-
१३. कर्जा प्रवाहको लागि वित्तीय जमानत (Financial Guarantee)	-	-
१४. आयकर वापत सम्भावित दायित्व (Contingent Liabilities on Income Tax)	-	-
१५. अन्य	-	-
१६. ....	-	-
१७. ....	-	-
<b>जम्मा</b>	<b>-</b>	<b>-</b>



नेपाल फाइनेन्स लिमिटेड

काठमाडौं, नेपाल

व्याज आम्दानी

मिति २०७४ श्रावण १ देखि २०७५ आषाढ ३२ सम्म

अनुसूची - ४.१८

विवरण	यस वर्ष रु.	गत वर्ष रु.
<b>क. कर्जा सापट र अधिविकर्षमा</b>		
१. कर्जा सापट	७,३५८,३२६	१८,२५६,०२८
२. अधिविकर्ष	-	-
<b>ख. लगानीमा</b>	-	-
१. नेपाल सरकारको सुरक्षणपत्र	-	-
(क) ट्रेजरी विल्स	-	-
(ख) विकास ऋण पत्र	-	-
(ग) राष्ट्रिय वचत पत्र	-	-
२. विदेशी ऋणपत्र	-	-
(क)	-	-
(ख)	-	-
३. नेपाल राष्ट्र बैंकको ऋणपत्र	-	-
४. डिबेन्चर तथा वण्डहरू	-	-
५. अन्तर बैंक लगानीमा व्याज	-	-
(क) बैंक/वित्तीय संस्थाहरू	-	-
(ख) अन्य संस्थाहरू	-	-
<b>(ग) एजेन्सी मौज्जातमा</b>	-	-
१. स्वदेशी बैंक/वित्तीय संस्थाहरू	-	-
२. विदेशी बैंकहरू	-	-
<b>(घ) माग तथा अल्पसूचनामा प्राप्त हुने मौज्जातमा</b>		
१. स्वदेशी बैंक/वित्तीय संस्थाहरू	१,३६०,६१८	२३३,२८१
२. विदेशी बैंकहरू	-	-
<b>(ङ) अन्यमा</b>	-	-
१. सर्टिफिकेट अफ डिपोजिट	-	-
२. अन्तर बैंक/वित्तीय संस्था कर्जा	-	-
३. अन्य	-	-
<b>जम्मा</b>	<b>८,७१८,९४४</b>	<b>१८,४८९,३०९</b>



नेपाल फाइनान्स लिमिटेड

काठमाडौं, नेपाल

व्याज खर्च

मिति २०७४ श्रावण १ देखि २०७५ आषाढ ३२ सम्म

अनुसूची - ४.१९

विवरण	यस वर्ष रु.	गत वर्ष रु.
<b>क. निक्षेप दायित्वमा</b>		
१. मुद्दती निक्षेप		
१.१ स्वदेशी मुद्रा	४३२,८६२	७६३,३३६
१.२ विदेशी मुद्रा	-	-
२. वचत निक्षेप		
२.१ स्वदेशी मुद्रा	३,८७९,९१७	४,७६७,८१४
२.२ विदेशी मुद्रा	-	-
३. मागेको वखत तिर्नुपर्ने निक्षेप		
३.१ स्वदेशी मुद्रा	-	-
३.२ विदेशी मुद्रा	-	-
४. सर्टिफिकेट अफ डिपोजिट्स	-	-
<b>ख. कर्जा सापटमा</b>		
१. ऋणपत्र तथा वण्ड	-	-
२. नेपाल राष्ट्र बैंकबाट प्राप्त कर्जा	-	-
३. अन्तर बैंक/वित्तीय संस्था कर्जा	-	-
४. अन्य संगठित संस्था	-	-
५. अन्य कर्जा	-	-
<b>ग. अन्यमा</b>		
१. ....	-	-
२. ....	-	-
<b>जम्मा (क+ख+ग)</b>	<b>४,३१२,७७९</b>	<b>५,५३१,१५०</b>



नेपाल फाइनेन्स लिमिटेड

काठमाडौं, नेपाल

कमिशन तथा डिस्काउन्ट

मिति २०७४ श्रावण १ देखि २०७५ आषाढ ३२ सम्म

अनुसूची - ४.२०

विवरण	यस वर्ष रु.	गत वर्ष रु.
<b>क. बिल्स खरीद तथा डिस्काउन्ट</b>		
१. स्वदेशी	-	-
२. विदेशी	-	-
<b>ख. कमिशन</b>		
१. प्रतितपत्र	-	-
२. जमानत पत्र	-	-
३. कलेक्सन फी	-	-
४. रेमिटेन्स फी	-	१६,४९९
५. क्रेडिट कार्ड	-	-
६. शेयर प्रत्याभूति/निष्काशन	-	-
७. सरकारी कारोवार वापत	-	-
८. विमा कमिशन वापत	-	-
९. वट्टा आम्दानी (विमा)	-	-
<b>ग. अन्य</b>	-	-
<b>जम्मा</b>	-	१६,४९९

नेपाल फाइनेन्स लिमिटेड

काठमाडौं, नेपाल

अन्य सञ्चालन आम्दानी

मिति २०७४ श्रावण १ देखि २०७५ आषाढ ३२ सम्म

अनुसूची - ४.२१

विवरण	यस वर्ष रु.	गत वर्ष रु.
१. सेफ डिपोजिट भल्टको भाडा	-	-
२. क्रेडिट कार्ड निष्काशन तथा नवीकरण	-	-
३. ए.टि.एम. कार्ड निष्काशन तथा नवीकरण	-	-
४. टेलेक्स/टि.टि.	-	-
५. सेवा शुल्क	-	१,६००
६. नवीकरण शुल्क	-	-
७. अन्य	४०,८७६	५१,३५७
<b>जम्मा</b>	४०,८७६	५२,९५७



नेपाल फाइनेन्स लिमिटेड

काठमाडौं, नेपाल

सटही घटबढ आठदानी/नोकसान

मिति २०७४ श्रावण १ देखि २०७५ आषाढ ३२ सम्म

अनुसूची - ४.२२

विवरण	यस वर्ष रु.	गत वर्ष रु.
क. विनिमय दरमा भएको फरकबाट	-	-
ख. विदेशी मुद्रा कारोवारबाट (वट्टा वाहेक)	-	-
जम्मा आम्दानी/(नोकसान)	-	-

नेपाल फाइनेन्स लिमिटेड

काठमाडौं, नेपाल

कर्मचारी खर्च

मिति २०७४ श्रावण १ देखि २०७५ आषाढ ३२ सम्म

अनुसूची - ४.२३

विवरण	यस वर्ष रु.	गत वर्ष रु.
१. तलव	१,९७५,३५७	२,००९,२८५
२. भत्ता	१,३६७,०६३	१,३७५,९९९
३. सञ्चयकोषमा थप	१८३,१०६	१९१,८०९
४. तालिम खर्च	-	-
५. पोशाक	-	-
६. औषधोपचार	१५८,५२०	१६९,४२०
७. बीमा	-	-
८. पेन्सन तथा उपदान व्यवस्था	१७८,१६८	३८८,०२०
९. अन्य	४७७,५६४	४३८,६४३
जम्मा	४,३३९,७७८	४,५७३,१७६





नेपाल फाइनेन्स लिमिटेड

काठमाडौं, नेपाल

अन्य सञ्चालन खर्च

मिति २०७४ श्रावण १ देखि २०७५ आषाढ ३२ सम्म

अनुसूची - ४.२४

विवरण	यस वर्ष रु.	गत वर्ष रु.
१. घरभाडा	१,९०२,०५५	२,०८४,३२६
२. बत्ती, विजुली र पानी	१८६,०९८	२५९,७५४
३. मर्मत तथा सम्भार		
क. भवन .....	-	-
ख. सवारी साधन .....	७,१२५	१९३,०९०
ग. अन्य .....	१२,१३५	५६,२४०
४. बीमा	१०७,१४४	२९३,८४८
५. पोष्टेज, टेलिक्स, टेलिफोन, फ्याक्स	२११,८६५	२१६,९०८
६. कार्यालय उपकरण फर्निचर र सम्भार	-	-
७. भ्रमण भत्ता र खर्च	२५,४६३	२३,३३०
८. मसलन्द/छपाई	५७,२११	४८,५२७
९. पत्रपत्रिका तथा पुस्तक	३,०९५	१,८८०
१०. विज्ञापन	१३८,०६८	१०४,२४८
११. कानूनी खर्च	१८१,०५०	१३८,६००
१२. चन्दा	-	-
१३. सञ्चालक समिति सम्बन्धी खर्च		
क. बैठक भत्ता .....	३२७,५००	२४२,५००
ख. अन्य खर्च .....	३२,३९६	३४,९९८
१४. साधारण सभा सम्बन्धी खर्च	-	-
१५. लेखापरीक्षण सम्बन्धी खर्च		
क. लेखापरीक्षण शुल्क		
बाह्य लेखापरीक्षण शुल्क	१५०,०००	१५०,०००
आन्तरिक लेखापरीक्षण शुल्क	१०३,९६०	१०३,९६०
ख. अन्य खर्च .....	-	९,१८०
१६. रकम स्थानान्तरण कमिशन	-	-
१७. स्थिर सम्पत्तिमा ह्रास कट्टी	६२०,३७३	७३५,४७७
१८. पूर्व सञ्चालन खर्च अपलेखन	-	-
१९. शेयर निष्काशन खर्च	-	-
२०. शेयर निष्काशन खर्च अपलेखन	-	-
२१. प्राविधिक सेवा सोधभर्ना	-	-
२२. मनोरञ्जन खर्च	२७,६४०	१३,८९५
२३. अपलेखन खर्च	-	१६२,६००
२४. सुरक्षा खर्च	१,००४,७९६	१,००४,७९६
२५. कर्जा सुरक्षण प्रिमियम	-	-
२६. कमिशन र डिस्काउण्ट	१४७,२२३	१३,५०५
२७. वार्षिक साधारण सभा खर्च	९६,७६५	
इन्धन खर्च	३१,१७८	८४,१६८
सदस्यता तथा नविकरण शुल्क	३८९,२४६	४७३,५७२
विविध खर्च	२०६,२९७	४०७,५७३
अन्य बैठक भत्ता र खर्च	१०,५००	२५,८००
नखप्ने सामान	-	-
<b>जम्मा</b>	<b>५,९७९,१०३</b>	<b>६,८८२,७७५</b>



नेपाल फाइनेन्स लिमिटेड

काठमाडौं, नेपाल

सम्भावित नोक्सानी व्यवस्था

मिति २०७४ श्रावण १ देखि २०७५ आषाढ ३२ सम्म

अनुसूची - ४.२५

विवरण	यस वर्ष रु.	गत वर्ष रु.
१. कर्जा नोक्सानी व्यवस्थामा भएको वृद्धि	-	-
२. लगानी नोक्सानी व्यवस्थामा भएको वृद्धि	-	१,३३१,५१३
३. गैर बैकिङ्ग सम्पत्ती नोक्सानी व्यवस्था	-	-
४. अन्य सम्पत्तिमा गरिएको व्यवस्था	-	-
<b>जम्मा</b>	<b>-</b>	<b>१,३३१,५१३</b>

नेपाल फाइनेन्स लिमिटेड

काठमाडौं, नेपाल

गैर सञ्चालन आम्दानी/नोक्सान

काठमाडौं, नेपाल

मिति २०७४ श्रावण १ देखि २०७५ आषाढ ३२ सम्म

अनुसूची - ४.२६

विवरण	यस वर्ष रु.	गत वर्ष रु.
१. लगानी विक्रीबाट आम्दानी/(नोक्सान)	-	८५९,१६६
२. सम्पत्ति विक्रीबाट आम्दानी/(नोक्सान)	-	-
३. लाभांश	२०३,६३६	४५६,३९९
४. नेपाल राष्ट्र बैंकबाट प्राप्त सहूलियत	-	-
क. तोकिएको शाखाहरूको नोक्सान बापत क्षतिपूर्ति	-	-
ख. ब्याज क्षतिपूर्ति	-	-
ग. सटही काउन्टर	-	-
५. अन्य	-	-
गैर बैकिङ्ग सम्पत्ति विक्रीबाट आम्दानी/(नोक्सान)	-	-
अन्य	८४०	-
<b>खुद गैर सञ्चालन आम्दानी / (नोक्सान)</b>	<b>२०४,४७६</b>	<b>१,३१५,५६५</b>



नेपाल फाइनेन्स लिमिटेड

काठमाडौं, नेपाल

सम्भावित नोक्सानी व्यवस्थाबाट फिर्ता

मिति २०७४ श्रावण १ देखि २०७५ आषाढ ३२ सम्म

अनुसूची - ४.२७

विवरण	यस वर्ष रु.	गत वर्ष रु.
१. कर्जा नोक्सानी व्यवस्थाबाट फिर्ता	१५,२६०,१०८	३२,४९७,७५१
२. गैर बैकिङ्ग सम्पत्ती नोक्सानी व्यवस्थाबाट फिर्ता	-	-
३. लगानी व्यवस्थाबाट फिर्ता	२९७,३१६	-
४. अन्य सम्पत्तिको व्यवस्थाबाट फिर्ता	-	-
<b>जम्मा</b>	<b>१५,५५७,४२४</b>	<b>३२,४९७,७५१</b>

नेपाल फाइनेन्स लिमिटेड

काठमाडौं, नेपाल

असामान्य कारोबारहरूबाट भएको आठदानी/(खर्च)

मिति २०७४ श्रावण १ देखि २०७५ आषाढ ३२ सम्म

अनुसूची - ४.२८

विवरण	यस वर्ष रु.	गत वर्ष रु.
१. अपलेखन भएको कर्जाको असुली	-	-
२. स्वेच्छिक अवकाश खर्च	-	-
३. असुली हुन नसक्ने कर्जाको अपलेखन (अनुसूची ४.२८क)	-	-
४. अन्य खर्च/आम्दानी	-	-
५. अन्य सम्पत्तीको अपलेखन	-	-
६. अपलेखित कर्जाबाट असुल रकम	११,५२२,२६०	-
<b>जम्मा</b>	<b>११,५२२,२६०</b>	<b>-</b>

नेपाल फाइनेन्स लिमिटेड

काठमाडौं, नेपाल

अपलेखित कर्जाको विवरण

२०७५ आषाढ मसान्त सम्म

अनुसूची - ४.२८ (क)

क्र.सं.	कर्जाको प्रकार	अपलेखन गरिएको रकम	धितोको प्रकार तथा रकम	धितो मूल्यांकनको आधार	कर्जा स्वीकृत गर्ने अधिकारी तह	कर्जा असुलीका लागि भए गरेका प्रयास	कैफियत
१.	चालु पूँजी कर्जा						
२.	परियोजना कर्जा						
३.	स्थिर पूँजी कर्जा						
४.	व्यक्तिगत कर्जा						
५.	अन्य कर्जा						
	<b>कुल कर्जा</b>						



नेपाल फाइनेन्स लिमिटेड

काठमाडौं, नेपाल

संचालक, कार्यकारी प्रमुख, संस्थापक, कर्मचारी शेयरहोल्डरहरूलाई जाफको कर्जा सापट विवरण

२०७५ साल आषाढ मसान्त सम्म

खरीद तथा डिस्काउन्ट गरिएका बिलहरू र कर्जा, सापट तथा अधिविकर्षमा प्रवाहित कूल रकम मध्ये संचालक, कार्यकारी प्रमुख, संस्थापक, कर्मचारी, शेयर होल्डरहरू र निजहरूको परिवारका सदस्य वा त्यस्ता व्यक्ति जमानी बसेको वा मैनेजिड. एजेन्ट भएको कुनै संस्था वा कम्पनीलाई गएको रकमको विवरण देहाए बमोजिम छ।

अनुसूची - ४.२९

संस्थापक / सञ्चालक / कार्यकारी प्रमुखको नाम	गत वर्ष सम्मको बाँकी		यस वर्ष असुली		यस वर्ष थप कर्जा	आषाढ मसान्त सम्म बाँकी	
	सांवा	ब्याज	सांवा	ब्याज		सांवा	ब्याज
(क) सञ्चालक							
१. ....	-	-	-	-	-	-	-
२. ....	-	-	-	-	-	-	-
(ख) कार्यकारी प्रमुख							
१. ....	-	-	-	-	-	-	-
२. ....	-	-	-	-	-	-	-
(ग) संस्थापक							
१. ....	-	-	-	-	-	-	-
२. ....	-	-	-	-	-	-	-
(घ) कर्मचारी							
१.	-	-	-	-	-	-	-
२.	-	-	-	-	-	-	-
(ङ) शेयरधनीहरू							
१.	-	-	-	-	-	-	-
२.	-	-	-	-	-	-	-
जम्मा रु.	-	-	-	-	-	-	-



नेपाल फाइनेन्स लिमिटेड  
काठमाडौं, नेपाल  
पूँजीकोष तालिका  
२०७५ साल आषाढ मसान्त सम्म

अनुसूची - ४.३०

(रु. हजारमा)

विवरण	चालु वर्ष	गत वर्ष
<b>क. प्राथमिक पूँजी</b>	२४,६३५	(७३,६१८)
१) चुक्ता पूँजी (साधारण शेयर)	१३५,८०१	१३५,८०१
२) प्रस्तावित वोनश शेयर	-	-
३) शेयर प्रिमियम	-	-
४) फिर्ता नहुने अप्राधिकार शेयर	-	-
५) साधारण जगेडा कोष	५५,७२८	५२,३३२
६) सञ्चित नाफा/(नोक्सान)	(२४३,९०३)	(२६१,७५०)
७) वासलातमा देखाईएको चालु आ.व.को नाफा/नोक्सान हिसाबको रकम	-	-
८) पूँजी फिर्ता जगेडा कोष	-	-
९) पूँजी समायोजन कोष	-	-
१०) कल्स इन एडभान्स	८४,९३१	-
११) अन्य स्वतन्त्र कोषहरू	७०,६२५	७५,०५८
<b>घटाउने:</b>		
ख्याति (Goodwill) वापतको रकम	-	-
स्थगन कर जगेडा (Deferred tax Reserve)	(७०,६२५)	(७५,०५८)
सीमाभन्दा बढी शेयर, सुरक्षणपत्रमा लगानी गरिएको रकम	(७,९२१)	-
वित्तिय स्वार्थ रहेको कम्पनीको धितोपत्रमा लगानी गरेको रकम	-	-
अवास्तविक सम्पत्ती	-	-
यस बैंकको निर्देशन पालना नगरी स्वप्रयोजनको लागि घरजग्गा खरिद गरेको रकम	-	-
सीमाभन्दा बढी आवास भवन निर्माण तथा जग्गा विकासमा लगानी गरिएको रकम	-	-
तोकिएको समय भित्र विक्री वितरण गर्न नसकेको शेयर प्रत्याभूती	-	-
प्रचलित ऐन तथा कानूनले प्रतिबन्धीत व्यक्ति तथा समूहहरूलाई प्रदान गरेको कर्जा तथा सुविधाहरू	-	-
<b>ख. पुरक पूँजी</b>	-	-
१) असल कर्जाको लागि गरिएको कर्जा नोक्सानी व्यवस्था	-	-
२) अतिरिक्त कर्जा नोक्सानी व्यवस्था	-	-
३) हाईब्रिड पूँजी उपकरणहरू	-	-
४) सुरक्षण नराखिएको सहायक आवधिक ऋण	-	-
५) सट्टी समीकरण कोष	-	-
६) सम्पत्ती पुनर्मूल्यांकन कोष	-	-
७) लगानी समायोजन कोष	-	-
८) लगानीमा हानी वापतको व्यवस्था	-	-
<b>ग. जम्मा पूँजीकोष (क+ख)</b>	२४,६३५	(७३,६१८)
<b>घ. जोखिम भारित सम्पत्तीको आधारमा कायम गर्नुपर्ने न्यूनतम पूँजीकोष</b>		
पूँजीकोष (११ प्रतिशत)	६.६०	(१९.७३)
प्राथमिक पूँजी (५.५० प्रतिशत)	६.६०	(१९.७३)
पूँजीकोष [अधिक/(न्यून)]	(४.४०)	(३०.७३)
प्राथमिक पूँजी [अधिक/(न्यून)]	१.१०	(२५.२३)



नेपाल फाइनेन्स लिमिटेड  
काठमाडौं, नेपाल  
जोखिम भारित सम्पति विवरण तालिका  
२०७५ साल आषाढ मसान्त सम्म

अनुसूची - ४.३० (क)  
रु. हजारमा

वासलात बमोजिमको सम्पत्तिहरू (On Balancesheet Assets)	भार	चालू वर्ष रु.		गत वर्ष रु.	
		रकम	जोखिम भारित सम्पत्ति	रकम	जोखिम भारित सम्पत्ति
नगद मौज्जात	०	५२७	-	५५०	-
सुन (विनिमय योग्य)	०	-	-	-	-
नेपाल राष्ट्र बैंकमा रहेको मौज्जात	०	९९०	-	९९०	-
नेपाल सरकारको ऋणपत्रमा गरिएको लगानी	०	-	-	-	-
नेपाल राष्ट्र बैंक ऋणपत्रमा गरिएको लगानी	०	-	-	-	-
आफ्नै मुद्दती रसीदको धितोमा पूर्ण सुरक्षित हुने गरी प्रदान गरिएको मुद्दती रसीद धितो कर्जा	०	-	-	-	-
सरकारी ऋणपत्रको धितोमा पूर्ण सुरक्षित हुने गरी प्रदान गरिएको कर्जा	०	-	-	-	-
बचत पत्रको पाउनु पर्ने ब्याज रकम (Accrued Interest)	०	-	-	-	-
विपन्न वर्ग कर्जा अर्न्तगत गणना हुने युवा तथा साना व्यवसायी स्वरोजगार कोषमा					
"ख" र "ग" वर्गका इजाजतपत्र प्राप्त संस्थाले जम्मा गरेको रकम	०	-	-	-	-
स्वदेशी बैंक तथा वित्तीय संस्थाहरूमा रहेको मौज्जात र मुद्दती रसिदको दावी (Claims)	२०	६२४	१२५.००	१८१	३६
अन्य बैंक तथा वित्तीय संस्थाहरूको मुद्दती रसिदको धितोमा पूर्ण सुरक्षित हुने	२०	-	-	-	-
गरी प्रदान गरेको मुद्दती रसिद धितो कर्जा					
विदेशी बैंकहरूमा रहेको मौज्जात	२०	-	-	-	-
मागेको बखत प्राप्त हुने रकम (Money at Call)	२०	१००,१४८	२०,०३०	१४,७१५	२९,४३
अन्तराष्ट्रिय श्रेणीकृत (Rated) बैंकको ग्यारेण्टीमा गएको कर्जा	२०	-	-	-	-
अन्तराष्ट्रिय श्रेणीकृत (Rated) बैंकको ग्यारेण्टीमा गएको अन्य लगानी	२०	-	-	-	-
अन्तर बैंक सापटी	२०	-	-	-	-
शेयर, डिबेन्चर एवं बण्डमा भएको लगानी	१००	१०,७८७	१०,७८७	९,०१३	९,०१३
अन्य लगानीहरू	१००	-	-	-	-
कर्जा, सापट तथा विल्स खरीद/डिस्काउण्ट	१००	१४७,६००	१४७,६००	१६२,९८५	१६२,९८५
स्थिर सम्पत्तिहरू	१००	७,०४०	७,०४०	७,६६०	७,६६०.२३
पाउनु पर्ने अन्य खुद ब्याज रकम (कुल पाउनु पर्ने ब्याज-बचत पत्रको ब्याज(ब्याज मुलतवी)	१००	-	-	-	-
अन्य सबै सम्पत्तिहरू (खुद अग्रिम कर दाखिला बाहेक)	१००	१६६,००९	१६६,००९	१७२,१२२	१७२,१२२
सीमा नाघेको रियल स्टेट/आवासिय घर कर्जा	१५०	-	-	-	-
<b>(क) जम्मा</b>		<b>४३३,७२५</b>	<b>३५१,५९१</b>	<b>३६८,२१५</b>	<b>३५४,७५९</b>
वासलात बाहिरको कारोवार (Off balance sheet Items)					
विल्स कलेक्सन	०	-	-	-	-
अग्रिम विदेशी विनिमय सम्झौता	१०	-	-	-	-
६ महिना भन्दा कम अवधिको प्रतिपत्र (पुरै रकम)	२०	-	-	-	-
अन्तराष्ट्रिय श्रेणीकृत (Rated) विदेशी बैंकको काउण्टर ग्यारेन्टीमा जारी गरिएको ग्यारेन्टी	२०	-	-	-	-
६ महिना भन्दा बढि अवधिको प्रतिपत्र (पुरै रकम)	५०	-	-	-	-
विडवण्ड/परफरमेन्स वण्ड/प्रत्याभूती (Underwriting) सम्बन्धि प्रतिबद्धता	५०	-	-	-	-
पुन खरीद गर्ने शर्तमा विक्री गरेको कर्जा	५०	-	-	-	-
अग्रिम भुक्तानी ग्यारेन्टी (Advance Payment Guarantee)	१००	-	-	-	-
वित्तीय जमानत तथा अन्य जमानत (Financial and other Guarantee)	१००	-	-	-	-
अपरिवर्त्य कर्जा प्रतिबद्धता (Irrevocable Loan Commitment)	१००	-	-	-	-
आयकर वापत सम्भावित दायित्व	१००	-	-	-	-
Acceptance सहित अन्य सबै प्रकारका सम्भावित दायित्वहरू	१००	-	-	-	-
भुक्तानीको लागि दावी परेको जमानत	२००	-	-	-	-
<b>(ख) जम्मा</b>		<b>-</b>	<b>-</b>	<b>-</b>	<b>-</b>
संचालन जोखिम वापत कायम गर्नुपर्ने रकम (ग) जम्मा	१००	२१,६८६	२१,६८६	१८,४११	१८,४११
कुल जोखिम भारित सम्पत्ति		<b>४५५,४११</b>	<b>३७३,२७७</b>	<b>३८६,६२६</b>	<b>३७३,१७०</b>



नेपाल फाइनेन्स लिमिटेड  
काठमाडौं, नेपाल  
प्रमुख सूचकाङ्क  
कम्तीमा विगत ५ वर्षको परिसूचकहरू

अनुसूची - ४.३१

विवरण	सूचकाङ्क	आर्थिक वर्षहरू				
		२०७०/७१	२०७१/७२	२०७२/७३	२०७३/७४	२०७४/७५
१. खुद नाफा/कुल आम्दानी प्रतिशत	प्रतिशत	(१५८.१५)	(५०.५९)	४८.९५	४८.४१	६९.२४
२. प्रति शेयर आम्दानी	रु.	(४८.८६)	(२०.३४)	२६.७३	१८.६७	१२.५०
३. प्रति शेयर बजार मूल्य	रु.	९०.००	१२४.००	१२४.००	१२४.००	१२४.००
४. मूल्य आम्दानी अनुपात (PE Ratio)	अनुपात	(१.८४)	(६.१०)	४.६४	६.६४	९.९२
५. शेयर पूँजीमा लाभांश (बोनस सहित)	प्रतिशत	-	-	-	-	-
६. शेयर पूँजीमा नगद लाभांश भुक्तानी	प्रतिशत	-	-	-	-	-
७. ब्याज आम्दानी/कर्जा तथा सापट	प्रतिशत	८.९९	५.९८	६.७६	११.२०	४.९९
८. कर्मचारी खर्च/कुल सञ्चालन खर्च	प्रतिशत	९.९२	११.४८	१६.९८	२४.९६	२९.६६
९. कुल निक्षेप तथा सापटीमा ब्याज खर्च	प्रतिशत	१०.३४	१४.७२	१०.५९	६.६०	६.६६
१०. सटही घटवढ आम्दानी/कुल आम्दानी	प्रतिशत	-	-	-	-	-
११. कर्मचारी बोनस/ कुल कर्मचारी खर्च	प्रतिशत	-	-	-	-	-
१२. खुद नाफा/कर्जा सापटी	प्रतिशत	(१६.८६)	(९.७०)	१७.९५	१५.५६	११.५०
१३. खुद नाफा/कुल सम्पत्ति	अनुपात	(१५.७७)	(१३.६८)	२८.३९	२१.७०	८.४९
१४. कुल कर्जा /निक्षेप	प्रतिशत	९०.७०	१२२.५६	१६०.६४	१९४.४६	२२८.०२
१५. कुल सञ्चालन खर्च/कुल सम्पत्ति	प्रतिशत	२६.८०	४३.८३	२५.४२	१५.६८	७.३२
१६. जोखिम भारित सम्पत्तिमा पूँजीकोषको पर्याप्तता						
क) प्राथमिक पूँजी	प्रतिशत	(९.२६)	(२८.५७)	(२५.४६)	(१९.७३)	६.६०
ख) पुरक पूँजी	प्रतिशत	०.१९	०.०६	०.००	-	-
ग) कुल पूँजी कोष	प्रतिशत	(९.०७)	(२८.५१)	(२५.४६)	(१९.५६)	६.६०
१७. तरलता (CRR)	अनुपात	२७.९८	२.६९	०.६५	१.१८	१.५३
१८. निष्कृत्य कर्जा/कुल कर्जा	प्रतिशत	७२.०९	९१.४३	९९.६६	१००	१००
१९. ब्याज दर अन्तर (Weighted Average Interest Rate Spread)		६.५४	७.६४	७.६४	७.६४	७.६४
२०. बुक नेटवर्थ	रु.	(३१,९७७,८९९)	(५९,५९५,९०७)	(२३,२९८,५५३)	२,०५६,७३०	१०३,९६६,३५६
२१. कुल शेयर	संख्या	१,३५८,००५	१,३५८,००५	१,३५८,००५	१,३५८,००५	२,२०७,३१०
२२. कुल कर्मचारी	संख्या	१८	१५	१२	१२	१२



नेपाल फाइनेन्स लिमिटेड  
काठमाडौं, नेपाल

२०७५ साल आषाढ ३२ गतेको वासलात तथा सो मितिमा समाप्त वर्षको नाफा नोक्सान हिसाब साग सम्बन्धित  
प्रमुख लेखा नीतिहरू

अनुसूची - ४.३२

वित्तीय संस्थाले अपनाएको प्रमुख लेखा नीतिहरू निम्नानुसार रहेको छन् ।

१) सामान्य जानकारी

नेपाल नेपाल फाइनेन्स लिमिटेड नेपालमा स्थापित एक सीमित दायित्व भएको कम्पनी हो । यसको रजिष्टर्ड (केन्द्रीय) कार्यालय कमलादी, काठमाण्डौमा रहेको छ । 'ग' वर्गको वित्तीय संस्थामा रुपमा कार्यरत यस कम्पनीको एक शाखा रहेको छ । यस कम्पनीको शेयर नेपाल धितोपत्र विनिमय बजार लिमिटेडमा सुचिकृत रहेको छ ।

नेपाल राष्ट्र बैंकको मिति २०७१।०८।१७ को पत्र नं. २०७१।७२।३१९ बमोजिम कम्पनी लाई समस्याग्रस्त घोषणा गरि विभिन्न कार्यहरू ६ महिना भित्र गर्न निर्देशन दिईएको थियो । त्यसपश्चात नेपाल राष्ट्र बैंकको मिति २०७२।०७।२० को पत्र चलान नं. ४८ बमोजिम कम्पनीलाई विभिन्न निर्देशन कार्यान्वयन गरि जानकारी गराउने आदेश दिईएको थियो तर कम्पनीको तर्फबाट यस आर्थिक वर्षको अन्तसम्म कुनै जानकारी गराइएको पाइएन ।

२) लेखाका आधारहरू

- प्रस्तुत आर्थिक विवरणहरू सर्वमान्य लेखा सिद्धान्त, नेपाल लेखापरीक्षण मापदण्ड, कम्पनी ऐन, २०६३, बैंक तथा वित्तीय संस्थासम्बन्धी ऐन, २०७३ र नेपाल राष्ट्र बैंकको निर्देशनलाई समेत आधार मानी तयार पारिएका छन् । यी आर्थिक विवरणहरू NFRS बमोजिम तयार पारिएका छैनन्, जुन नेपाल चाटर्ड एकाउण्टेण्ट संस्था द्वारा आ.व. २०७३/०७४ देखि लागु गरिएको छ ।
- आर्थिक विवरणहरू अन्यथा उल्लेख गरिएकोमा बाहेक ऐतिहासिक लागतको आधारमा तयार पारिएका छन् ।
- आर्थिक विवरणहरू अन्यथा उल्लेख गरिएकोमा बाहेक प्रोदभावी (Accrual) आधारमा तयार पारिएका छन् ।
- वित्तीय विवरणहरू नेपाल राष्ट्र बैंकले तोकेको ढाँचाबमोजिम रहेको छ ।
- संलग्न वित्तीय विवरणहरू तयार गर्न प्रयोग गरिएका मुख्य-मुख्य लेखानीतिहरू तल उल्लेख गरिएका छन् । अन्यथा उल्लेख भएकोमा बाहेक यी नीतिहरूको पालना निरन्तर रुपमा गरिएको छ ।

३) स्थिर सम्पत्ति तथा ह्रासकट्टी

- स्थिर सम्पत्तिलाई खरिद/निर्माण गर्दा लागेको मूल्य र सो सँग सम्बन्धित अन्य खर्चहरू समावेश गरि हुन आउने मुल्यामा देखाइएको छ ।
- स्थिर सम्पत्तिको ह्रास घट्टदो मूल्यप्रणाली (Diminishing Value Method)मा व्यवस्थापनले तोकेकोदरमा हिसाब गरी खर्च लेखिएकोछ ।
- यस वर्ष थप गरिएको सम्पत्तिको हकमा खरिद गरिएको दिन देखि ह्रासकट्टी गरिएको छ ।

४) सफ्टवेयर खर्च

फाइनेन्सले कम्प्युटर सफ्टवेयरमा गरेको खर्चलाई अनुसूची १६ को अपलेखन हुन बाँकी खर्च शीर्षकमा देखाइएको छ जसलाई खरिद गरिएको मितिबाट पाँच वर्ष भित्र अपलेखन (Amortization) गर्ने गरिएको छ ।

५) आयकर व्यवस्था

कम्पनीले आयकर ऐन २०५८ र सोमा समय समयमा भएको संशोधनको आधारमा आयकर व्यवस्था गरिएको छ । बढी तथा कम आयकर व्यवस्था भएमा अन्तिम कर निर्धारण गर्दा सोही बखत आवश्यक समायोजन गर्ने नीति अपनाइएको छ ।





६) **लगानी**

विभिन्न कम्पनीहरूको शेयरमा गरिएको लगानीलाई परल मूल्य वा बजार मूल्य जुन कम छ सोही अनुसार मूल्य कायम गरिएको छ। नेपाल राष्ट्र बैंकको निर्देशन बमोजिम खरिद मूल्य भन्दा बजार मूल्य कम भएमा फरक रकमलाई लगानीमा नोक्सानी व्यवस्था गरिएको छ। नेपाल राष्ट्र बैंकले जारी गरेका राष्ट्रिय बचत पत्र र विकास ऋण पत्रमा गरेको लगानीलाई परल मूल्यमा मुल्याङ्कन गरिएको छ।

७) **गैर बैकिङ सम्पत्ति**

कर्जा असुल गर्ने सिलसिलामा लिलाम बिक्री नभई वित्तीय संस्था आफैले सकार गरेको सुरक्षण धितोलाई गैर बैकिङ सम्पत्तिमा देखाईएको छ। नेपाल राष्ट्र बैंकको निर्देशन अनुसार यसरी धितो सकार गर्दा कायम रहेको प्रचलित बजार मूल्य वा धितो सकार गर्ने अधिल्लो दिन सम्मको कुल वक्यौता कर्जा रकम मध्ये जुन कम हुन्छ सोही रकममा सकार गर्ने नीति रहेको छ। धितोको बजार मूल्य कर्जाको कुल वक्यौता रकम भन्दा कम भएजति रकम नाफा/नोक्सान हिसाबमा खर्च लेखिने गरिएको छ। धितो संरक्षण सकार गरि लिएको गैर बैकिङ सम्पत्तिको रकमलाई नेपाल राष्ट्र बैंकबाट तोकिएको प्रतिशतमा नोक्सानी व्यवस्था गर्ने गरेको छ।

८) **पूँजीकरण नगरिने सम्पत्तिहरू सम्बन्धी लेखानीति**

रु. ५ हजार सम्म मूल्य पर्ने पूँजीगत प्रकृतिको सामानहरूलाई पूँजीकरण नगरी खरिद भएको वर्ष मा नै खर्च लेख्ने प्रणाली अपनाएको छ।

९) **आम्दानी तथा खर्च**

कर्जा सापट र निक्षेप दायित्वमा ३६५ दिनको आधारमा वार्षिक व्याज गणना गरिएको छ।

क) **व्याज आम्दानी**

कर्जा सापट र निक्षेप दायित्वमा ३६५ दिनको आधारमा वार्षिक व्याज गणना गरिएको छ। कर्जा सापटको व्याजलाई नेपाल राष्ट्र बैंकको निर्देशानुसार नगद प्राप्तिको आधारमा (cash basis) हिसाब गरी लेखाङ्कन गरिएको छ। प्राप्त हुन बाँकी व्याज रकमलाई मुलतवी हिसाबमा राख्ने गरिएको छ। रा.ब.प., मुद्दती निक्षेप जस्ता लगानीमा प्राप्त हुने व्याजलाई (accrual basis) मा आम्दानी जनाउने गरेको छ।

ख) **व्याज खर्च**

निक्षेप तथा सापटीमा प्रदान गरिने व्याज खर्चलाई दिनुपर्ने आधारमा लेखाङ्कन गर्ने नीति लिएको छ।

ग) कमिशन तथा अन्य शुल्कको आम्दानीलाई नगद प्राप्तिको आधारमा लेखाङ्कन गर्ने गरेको छ।

१०) **कर्जा नोक्सानी व्यवस्था**

कर्जा नोक्सानीका लागि नेपाल राष्ट्र बैंकले निर्दिष्ट गरेको आधारमा कर्जा वर्गिकरण गरी सोही अनुरूप कर्जा नोक्सानी व्यवस्था गरिएको छ। कुनै कर्जा असुल नभई मिलान गर्नुपर्दा कर्जा अपलेखन नीति अनुसार अपलेखन गर्ने नीति रहेको छ।

११) **कर्मचारी उपदान तथा विदा**

कम्पनीको कर्मचारीहरूको उपदान वापतको दायित्वमा पाकेको आधारमा (accrual basis) व्यवस्था गरिएको छ। सोधभर्ना लिन सकिने विदाको रकमलाई भुक्तानीको आधारमा लेखाङ्कन गरिएको छ।

१२) **अन्य नीतिहरू**

बैंक तथा वित्तीय संस्था सम्बन्धी ऐन २०६३ को व्यवस्था अनुसार आयकर व्यवस्था पछ्याडिको नाफाको २० प्रतिशत रकम जगेडा कोषमा सार्ने नीति लिएको छ।



नेपाल फाइनेन्स लिमिटेड  
काठमाडौं, नेपाल  
आर्थिक वर्ष २०७४/०७५  
लेखा सन्बन्धि टिप्पणीहरू

अनुसूची - ४.३३

१. शेयर पूर्जी

आ.व. २०७४।२०७५ को वित्तीय विवरण मा रहेको शेयर पूंजीको विवरण मिति २०७५।०३।३२ (लेखा परिक्षण को अवधी) सम्ममा निम्न बमोजिम रहेको छ ।

पूँजी	रकम
शुरु मौज्दात	१३५,८००,५००
आ.व. २०७४।०७५ मा थप शेयर	०
आ.व. २०७४।०७५ मा प्राप्त कल इन एड्भान्स	८४,९३०,५००
कूल पूंजी - लेखा परिक्षण मिति सम्म	२२०,७३१,०००

आ.व. २०७३।०७४ सम्म संस्थाको संचित नोक्सानी रहेको र समस्याग्रस्त भएको हुनाले संस्थाले हकप्रद शेयर र वोनस शेयर जारी गरेको छैन जसले गर्दा संस्थाको शेयर पूर्जी वृद्धि भएको छैन । शेयर पूर्जी सम्बन्धी थप विवरण निम्न बमोजिम छन् :

- क) नेपाल राष्ट्र बैंकको निर्देशिका २०७४ को निर्देशिका नं. २३ अनुसार "ग" वर्गका राष्ट्रियस्तरवित्तीय संस्थाहरूले चुक्ता पूंजी २०७४।०३।३१ सम्म रु. ८० करोड कायम गर्न पर्नेमा यस संस्थाले कायम गरेको छैन ।
- ख) नेपाल राष्ट्र बैंक ऐन, २०७३ को दफा ९ बमोजिम संस्थाले शेयर बाँडफाँड गर्दा संस्थापक शेयर ५१ प्रतिशतले नघटाइ बाँडफाँड गर्न पर्नेमा संस्थापक शेयर ५०.११ प्रतिशत कायम गरी बाँडफाँड गरिएको छ ।

२. यस आर्थिक वर्षमा प्रवाह, कर्जा असुली र अपलेखन गरिएको साँवाको सक्षिप्त विवरण यस प्रकार रहेको छ ।

कर्जा तर्फ

रु. हजारमा

विवरण	रकम
गत वर्षको कर्जा तथा सापट	१६२,९८४
यस वर्षको कुल कर्जा प्रवाह	
कुल कर्जा असुली	
कुल कर्जा अपलेखन	१५,३८५
बर्षान्तमा बाँकी कर्जा तथा सापट	१४७,६००

ब्याज तर्फ

रु. हजारमा

विवरण	रकम
गत वर्षको बाँकी	२०५,२१२
यस वर्ष पाकेको ब्याज	४६,५८६
यस वर्ष असुली भएको	७,३५८
यस वर्ष छुट तथा अपलेखन	७,१५४
बर्षान्तमा बाँकी ब्याज	२३७,२८६



३. यस आर्थिक वर्षमा निक्षेप अन्तर्गत प्रत्येक शिर्षकमा वर्ष भरिमा भएको परिवर्तन यस प्रकार छ ।

रु. हजारमा

निक्षेपको प्रकार	यस वर्ष रु.	गत वर्ष रु.	बृद्धि/(कम) रु.
मुद्दी खाता	२,०००	२,९५८	(९५८)
क्रमिक बचत	६४३	१,११३	(४७०)
बचत खाता	६२,६६६	७९,७४४	(१७,०७८)
वर्षान्तमा बाँकी निक्षेप	६४,७३०	८३,८१६	(१९,०८६)

४. औषत व्याजदर अन्तर

विवरण	प्रतिशत
कर्जा तथा सापटमा प्राप्त हुने औषत प्रतिफल निक्षेपमा तिनुपर्ने औषत लागत	
औषत व्याजदर अन्तर	

संस्थाल मासिक रुपमा गणना गर्नुपर्ने औषत व्याजदरको अन्तर गणना गरेको छैन ।

५. अपलेखन हुन बाँकी खर्चको विवरण

कम्पनीको यस वर्ष अपलेखन हुन बाँकी खर्च नरहेको ।

६. संस्थाको चैत्र मसान्तको प्राथमिक पूंजीकोषमा आधारित तथा गैर कोषमा आधारित कुनै एक व्यक्ती, फर्म, कम्पनी वा संगठित संस्थालाई प्रदान गरेका कर्जा मा एकल ग्राहक कर्जा सिमा (Single Obligor Limit) भन्दा बढी कर्जाको लागि गर्नुपर्ने नेपाल राष्ट्र बैकले तोकेको थप कर्जा नोक्सानी व्यवस्था गरिएको छ ।

७. तरलता सम्बन्धि जोखिम न्यूनीकरण गर्न सम्पत्ति तथा दायित्वको आधारमा वर्गीकरण गरिएको विवरण यस प्रकार छ ।

सम्पत्ति	भुक्तानी अवधिको आधारमा सम्पत्ति दायित्वको वर्गीकरण				रु. हजारमा	
	१-८० दिन	८१-१८० दिन	१८१-२७० दिन	२७१-३६५ दिन	१ वर्ष भन्दा माथि	जम्मा
१. नगद मौज्दात	५२७	-	-	-	-	५२७
२. बैंक तथा वित्तीय संस्था मौज्दात	१,६१४	-	-	-	-	१,६१४
३. विदेशी बैंकमा गरिएको लगानी	-	-	-	-	-	-
४. कल मनि	१००,१४८	-	-	-	-	१००,१४८
५. सरकारी सुरक्षण पत्र	-	-	-	-	-	-
६. नेपाल राष्ट्र बैंक ऋणपत्र	-	-	-	-	-	-
७. अन्तर बैंक तथा वित्तीय संस्था कर्जा	-	-	-	-	-	-
८. कर्जा सापट	१४७,६००	-	-	-	-	१४७,६००
९. पाउनु पर्ने व्याज	-	-	-	-	-	-
१०. रिभर्स रिपो	-	-	-	-	-	-
११. प्रतिबद्धता अन्तर्गत अन्य संस्थाहरुबाट प्राप्त हुने	-	-	-	-	-	-
१२. क्र.स. २०,२१ र २२ को सुविधाहरुको भुक्तानी	-	-	-	-	-	-
१३. अन्य	१०,१८८	-	-	-	१६,७९२	२६,९८०
<b>कुल सम्पत्ति</b>	<b>२६०,०७७</b>				<b>१६,७९२</b>	<b>२७६,८६९</b>
<b>दायित्व</b>						
१४. चल्ती निक्षेप	-	-	-	-	-	-



१५. बचत निक्षेप	६२,७३०	-	-	-	-	६२,७३०
१६. मुद्दती निक्षेप		१,४००			६००	२,०००
१७. ऋण-पत्रहरु	-	-	-	-	-	-
१८. सापटी :						
माग / अल्प सूचना	-	-	-	-	-	-
अन्तर बैंक/वित्तीय संस्था कर्जा	-	-	-	-	-	-
पुनर कर्जा	-	-	-	-	-	-
१९. अन्य दायित्व तथा व्यवस्थाहरु :						
सण्डी क्रेडिटर्स	१७,५३७	-	-	-	-	१७,५३७
भुक्तानी दिनु पर्ने बिल	-	-	-	-	-	-
भुक्तानी दिनु पर्ने व्याज	२,८९४	-	-	-	-	२,८९४
व्यवस्थाहरु	-	-	-	-	-	-
अन्य	१९,६०५	-	-	-	-	१९,६०५
२०. प्रतिबद्धता अन्तर्गत अन्य संस्थाहरुलाई दिनुपर्ने	-	-	-	-	-	-
२१. उपभोग भैसकेको स्वीकृत सुविधाहरु	-	-	-	-	-	-
२२. प्रतितपत्र/जमानत (खुद)	-	-	-	-	-	-
२३. रिपो	-	-	-	-	-	-
२४. क्र.स. ११ अन्तर्गतको सुविधाको भुक्तानी	-	-	-	-	-	-
२५. अन्य	-	-	-	-	-	-
<b>कुल दायित्व</b>	<b>१०२,७६६</b>	<b>१,४००</b>	<b>-</b>	<b>-</b>	<b>६००</b>	<b>१०४,७६६</b>
खुद सम्पत्ति	१५७,३११	(१,४००)	-	-	१६,१९२	१७२,१०३
संचित खुद सम्पत्ति	१५७,३११	१५५,९११	१५५,९११	१५५,९११	१७२,१०३	

८. कम्पनीले सुरक्षणका रूपमा ऋणपत्र तथा मुद्दती रसिद धितो राखि कर्जा लिएको छैन ।

९. गैर बैकिङ्ग सम्पत्ति सम्बन्धि विवरण

रु. हजारमा

गत वर्षको बाँकी	यस वर्ष सकार	यस वर्ष विक्री	अपलेखन	खुद बाँकी
९२,९३७	०	०	०	९२,९३७

१०. कर्मचारी बोनश

संस्थाले यस आ.ब. मा बोनश ऐन २०३० अनुसारको नियमहरु कार्यन्वयन गरेको छैन ।

११. कर्मचारी उपदान व्यवस्था

यस वर्ष कम्पनीले कर्मचारी उपदान खर्च रकम रु. १७८,१६७.५१ लेखी कर्मचारी उपदान व्यवस्था रु. ९६,१९,६५१.५१ बनाएको छ ।

१२. वर्षौं देखि तानिएका आसामी तथा साहूहरु

संस्थाले निम्न लिखित शिर्षकमा वर्षौंदेखि दिनुपर्ने रकम र लिनुपर्ने रकम यस आर्थिक वर्षमा पनि हिसाब मिलान नगरिएको पाईयो ।

१२.१ दिनुपर्ने हिसाबको विवरण यस प्रकार छन् :

क) संस्थाले अघिल्लो वर्षदेखि तान्दै आएको साहूहरुलाई तिर्नुपर्ने रकम यस वर्षपनि हिसाब मिलान नगरेको पाईयो ।



क) संस्थाले निम्न क्रमिक बचत खातामा जम्मा गरिएका रकमहरूलाई बचत खातामा समावेश गर्नपर्ने भएपनि तिर्नुपर्ने हिसाबमा समावेश गरेको छ :

Date	Particulars	Amount (NRs.)	Remarks
2058.03.18	Sanju Ratna Tuladhar	73,359	Recurring Deposit
2058.03.18	Ramesh, Gauri, Rana Bahadur	5,757	Recurring Deposit
2059.03.32	Various Customers	37,079	Recurring Deposit
	<b>Total</b>	<b>116,195</b>	

ख) संस्थाको खातामा जम्मा भएको निम्न रकम जम्मा गर्ने व्यक्ति सम्पर्कमा नआएको र जम्मा गर्नुको उद्देश्य नखुलेको हुनाले सो रकमलाई पनि साहूमा समावेश गरेको छ :

Date	Particulars	Amount (NRs.)	Remarks
2071.08.15	Dilip Kumar Darai	650,000	Unidentified Amount
2071.08.16	Dilip Kumar Darai	50,000	Unidentified Amount
	<b>Total</b>	<b>700,000</b>	

ग) संस्थाले वर्षौंदेखि तिर्नुपर्ने देखाउदै आएको रु. १०३,३५९ रकमको कर्मचारी बोनश मिलान गरको छैन ।

घ) कम्पनी ऐन २०६३ को दफा १८२(९) बमोजिम संस्थाले कम्पनीको साधारण सभाले निर्णय गरेको मितिले पाँच वर्षको अवधि समाप्त भएपछि पनि कुनै शेरधनीले बुझि नलिएको लाभांशको रकम रु. १४४,४७० लगानीकर्ता संरक्षण कोषमा जम्मा नगरेको पाइयो ।

१२.२ लिनुपर्ने हिसाबको विवरण यस प्रकार छन् :

क) संस्थाले एन्. डि. इ. पि. बैंकसँग सम्पत्तिको रुपमा खरिद गर्दा तिरेको रकम रु. ८००,००० लाई सम्पत्ति नदेखाई लिनुपर्ने हिसाबमा वर्षौंदेखि तान्दै आएको छ ।

### १३. कर्मचारी सुबिधाहरु

यस संस्थाले आफ्नै कर्मचारी नियमावली अनुसार कर्मचारीलाई संचित बिदा बापतको रकम, कर्मचारी संचयकोष बापतको रकम, उपदान व्यवस्था प्रदान गर्ने गरेको छ । तर श्रम ऐन २०७४ अनुसार संस्थाले उपदान व्यवस्था गर्नुपर्ने रकम सोही अनुसार गरेको छैन ।

### १४. संभावित दायित्व

यस आर्थिक वर्षमा सम्भावित दायित्वको वापत कुनै पनि हिसाबमा व्यवस्था गरिएको छैन ।

### १५. साधारण जगेडा कोष

साधारण जगेडा कोष बापत यस आ.व.मा खुद नाफाको २० प्रतिशतले हुन आउने रकम रु. ३३,९५,८२५ सारिएको छ ।

### १६. लाभांश तथा बोनश शेयर

यस आर्थिक वर्षमा बोनश शेयर तथा नगद लाभांश व्यवस्था गरेको छैन ।

### १७. स्थगन कर

नेपाल लेखामान १२ अनुसार सम्पत्ति तथा दायित्वको आधारमा स्थगन गरिएको करको लेखांकन गरिएको छ । आषाढ मसान्त २०७५ को स्थगन करको विवरण देहायबमोजिम रहेको छ :

	२०७५ आषाढ ३२	२०७४ आषाढ ३१
स्थिर सम्पत्ति (Fixed Assets)	(११,२४,५९१)	(१०,७४,४०८)
उपदान व्यवस्था (Provision for Gratuity)	२८,८५,८९६	२,८३२,४४५
नोक्सानी व्यवस्थामाहरुमा (Provision for Possible Losses including Provision for Loss on Investment)	६,८८,६३,२४५	७,३२,९९,७०६
<b>खुद स्थगन कर सम्पत्ति (Deferred Tax Assets)</b>	<b>७,०६,२४,५५०</b>	<b>७,५०,५७,७४३</b>



आयकर गणना प्रयोजनको लागि निर्धारित आय तथा वित्तीय विवरण अनुसारको नाफाको अन्तर सम्बन्धी निम्न बमोजिम छ :

विवरण	रकम (रु)
लेखा अनुसारको नाफा (Accounting Profit)	२१,४१२,३२०.००
निर्धारित करको दर ३०% ले हुने रकम	६,४२३,६९६.००
कर योग्य आय निर्धारण गर्दा दावी गर्न नपाउने खर्चसमावेश गर्न/नपर्ने आयको समायोजनबाट करमा पर्ने फरक रकम :	
अमान्य खर्चहरू	३६१,०८१.२०
लाभांश आमदानी	(२०३,६३६.००)
<b>जम्मा</b>	<b>१५७,४४५।२०</b>
कर ३०%	४७,२३३.५६
अन्य समयान्तरमा भएको परिवर्तन	(२,०३७,७३६.००)
<b>कूल कर खर्च</b>	<b>(४४,३३,१९३।००)</b>
चालु आयकर	-
स्थगन कर खर्च (आमदानी)	(४४,३३,१९३.००)
<b>कूल कर खर्च</b>	<b>(४४,३३,१९३।००)</b>

१८. पुंजी कोष:

कम्पनीको पुंजी कोष नेपाल राष्ट्र बैंकले तोकेको सिमा भन्दा ४.१९% ले न्यून रहेको छ ।

१९. बासलात मिति पछिका घटनाहरू (Events after Reporting Period)

कम्पनीले मिति २०७५।०६।०५ मा नयाँ प्रमुख कार्यकारी अधिकृत श्री उद्धव राज थपलियालाई नियुक्ति गरेको छ ।

२०. सम्बन्धित पार्टी (Related Party) सम्बन्धि उद्घोषण:

नेपाल लेखामान १६ (Nepal Accounting Standard-16) अनुसार निम्नानुसारलाई सम्बन्धित पक्ष भनि परिभाषित गरिएको छ : व्यवस्थापनमा रहेका प्रमुख व्यक्तिहरू(Key Mangement Personnel) :

कम्पनीको संचालक तथा प्रमुख कार्यकारी अधिकृतलाई व्यवस्थापनका प्रमुख व्यक्तिको रूपमा लिइएको छ । तर आर्थिक वर्ष २०७५।७२ मा मिति २०७५।१२।१७ गते प्राप्त गरेको नेपाल राष्ट्र बैंकको पत्र नं.२०७५।७२।५६३ बमोजिम संचालकहरूलाई आयोग्य ठहराइ/ बर्खास्थ गरिएको थियो र त्यसपश्चात आ. व. २०७३।७४ मिति २०७३।०८।२४ मा नेपाल राष्ट्र बैंकको तर्फबाट तीन सदस्यीय संचालक समिति गठन गरिएको छ ।

सोको विवरण निम्नानुसार रहेको छ ।

- |                            |   |
|----------------------------|---|
| १. श्री भलक शर्मा आचार्य   | संयोजक (२०७४।११।२७ सम्म)                    |
| २. श्री कर्ण गोपाल श्रेष्ठ | सदस्य (२०७४।११।२७ सम्म)                     |
| ३. श्री सुमन आचार्य        | सदस्य (२०७४।११।२७ सम्म)                     |
| ४. श्री सुमन गोविन्द जोशी  | का. मु. प्रमुख कार्यकारी अधिकृत/कम्पनी सचिव |

मिति २०७४/११/२९ गते सम्पन्न विशेष साधारण सभाबाट नयाँ संचालक समिति गठन गरिएको छ ।

कम्पनि तथा सम्बन्धित व्यक्तिहरूवीच भएको कारोबारको निमित्त यस वर्ष निम्न खर्चहरू भुक्तानी गरिएको छ :

सि.नं.	नाम	पद	तलब भत्ता र अन्य	संचालक समिति बैठक भत्ता	लेखा समिति भत्ता	अन्य भत्ता	जम्मा रकम
१	भलक शर्मा आचार्य	संयोजक		६३,०००			६३,०००
२	कर्ण गोपाल श्रेष्ठ	सदस्य		४९,०००		३,५००	५२,५००
३	सुमन आचार्य	सदस्य		४९,०००		३,५००	५२,५००
<b>जम्मा रकम</b>				<b>१,६१,०००</b>		<b>७,०००</b>	<b>१,६८,०००</b>



सि.नं.	नाम	पद	तलब भत्ता र अन्य	संचालक समिति बैठक भत्ता	लेखा समिति भत्ता	अन्य भत्ता	जम्मा रकम
१	हिरेन्द्र मान प्रधान	अध्यक्ष		४०,५००			४०,५००
२	राजन प्रजापति	संचालक		३१,५००			३१,५००
३	चन्द्र कुमार राई	संचालक		३१,५००			३१,५००
४	दिप्रश शाक्य	संचालक		३१,५००			३१,५००
५	अनागत रत्न कंसाकर	संचालक		३१,५००			३१,५००
६	सुमन गोविन्द जोशी	का. मु. प्रमुख कार्यकारी अधिकृत	९६६,७४८.४०			६१,०००	१०,२७,७४८.४०
जम्मा रकम			९६६,७४८.४०	१,६६,५००		६१,०००	११,९४,२४८.४०

### २१. मुद्दा मामिला

संस्थाको नाममा दर्ता भएका मुद्दा मामिलाको विवरण निम्न बमोजिम छन् जसको फैसला आउन बाँकी रहेको छ :

S.N.	Borrower's name	Matter of Case	Plaintiff	Date of case	Defendant
		Jalsaji	Alpana Srivastav	2066.05.21	Oriental Builders
		Likhat Badar	Alpana Srivastav	2066.05.21	Sudhir Basnet
1	Purnima Trade concern	Jalsaji	Shova Lamichane	2062.02.04	Ruplal Khatri
		Likhat Badar	Shova Lamichane	2062.02.04	Sudhir Basnet
					Nepal Finance
		Jalsaji	Anju Dhungana	2061.05.10	Oriental Builders
		Likhat Badar	Anju Dhungana	2065.05.10	Sudhir Basnet
		Jalsaji	Nirmala Kumari	2063.03.07	Ramesh Prasad Bhandari
2	Kumari Trade Link	Likhat Badar	Nirmala Kumari	2063.03.07	Nepal Finance
		Jalsaji	Nawaraj Adhikari	2063.08.02	
		Likhat Badar	Nawaraj Adhikari	2063.08.02	
		Jalsaji	Yuvaraj Sharma	2064.04.02	
		Likhat Badar	Yuvaraj Sharma	2064.04.02	
		Jalsaji	Kusum Khatri	2065.04.20	Oriental Builders
		Likhat Badar	Kusum Khatri	2065.04.20	Sudhir Basnet
		Jalsaji	Bikash Ratna Dhakhya	2064.03.18	Surendra Bahadur Thapa
		Likhat Badar	Bikash Ratna Dhakhya	2064.03.18	Nepal Finance
3	B.B. Nepal Trade Link	Jalsaji	Prem Bahadur	2067.11.01	
		Likhat Badar	Prem Bahadur	2067.11.01	
		Jalsaji	Prem Bahadur	2062.04.32	
		Likhat Badar	Prem Bahadur	2062.04.32	
		Likhat Badar	Era Rajyalakshmi	N/A	Oriental Builders
4	K.C. Trade Link	Jalsaji	Era Rajyalakshmi	N/A	Sudhir Basnet
					Dipu K.C.
					Nepal Finance



		Likhat Badar	Lalita Gurung	2061.02.14	Oriental Builders
		Jalsaji	Lalita Gurung	2061.02.14	Sudhir Basnet
5	Sudhir Basnet	Likhat Badar	Rinku Thapa	2062.07.02	Nepal Finance
		Jalsaji	Rinku Thapa	2062.07.02	
		Likhat Badar	Premraj Baida	2061.02.26	
		Jalsaji	Premraj Baida	2061.02.26	
		Likhat Badar & Jalsaji	Manju Pun	2071.03.15	Oriental Builders
		Likhat Badar & Jalsaji	Parvati Dhungana	2071.03.15	Sudhir Basnet
		Likhat Badar & Jalsaji	Aarati Singh	2071.03.15	Nepal Finance
6	Oriental Builders	Likhat Badar	Saradha Kharel Malla	2071.03.15	
		Jalsaji	Bala Bahadur	2071.06.02	B.O.D
7	Snow Hatchary				Malpot, Bhaktapur
		Jalsaji			Nepal Finance
			Akal Bahadur	2071.05.08	B.O.D
					Malpot, Bhaktapur
					Bala Bahadur
		Har Hishab Pau	Radha Krishna	2072.01.10	Nepal Finance

२२. अन्य

- क) संचालक समितिको बैठक नं २०१ मिति २०६८।०५।०६ को निर्णयबाट श्री रविचन्द्रमान प्रधानलाई ४ वर्षको लागि प्रमुख कार्यकारी अधिकृत पदमा पुर्नबहाली गराइएको र २०६२।१२।२८ देखिको तलब भत्ता तथा अन्य सुविधा निजको २०६८।०४।३० को निवेदनको आधारमा प्रदान गर्ने निर्णय अनुरूप सो बमोजिम हुने दायित्व प्रस्तुत हिसाबमा कुनै व्यवस्था गरिएको छैन । साथै उपरोक्त निर्णय बमोजिमको दायित्वको हिसाब निर्धारण वा एकिन गरिएको छैन ।
- ख) बोनश ऐन २०३० को दफा १३ बमोजिम बाँडफाँड नगरिएको बोनश मध्य ३० प्रतिशत बोनश रकम राष्ट्रिय स्तरको कल्याण कोषमा जम्मा गर्नुपर्ने व्यवस्था अनुसार संस्थाले आ.व. २०६४।६५ देखि २०६७।६८ सम्म बाँडफाँड नगरेको बोनश रकमहरु रु. ७५२,३८०, रु. ९०३,१००, रु. ९१२,७७५ र रु. ७६०,७४२ सम्बन्धित कोषमा जम्मा गरेको छैन ।
- ग) संस्थाले यस वर्ष ऋणहरुसँग दावि गर्नुपर्ने व्याज तथा अतिरिक्त शुल्क रु.७१,५४,२०६.९३ बोर्ड मितिबाट पारित गरि मिनाहा गरेको छ ।
- घ) आयकर ऐन २०५८ को दफा ९६(१) अनुसार संस्थाले आ. व. २०६८।६९ देखि आय विवरण पेश नगरेको हुनाले सो ऐनको दफा ११७ बमोजिम यस आ. व. सम्म लाग्ने जरिवाना लगभग रु. १४,७४,५९४ हुन आएको छ तर यस रकम बराबरको जरिवाना संस्थाको वित्तिय विवरणमा समावेश गरिएको छैन ।
- ङ) प्रस्तुत वर्षको अंकसग भिडान हुने गरी गत वर्षको अंकहरु पुनर्गठन पुन : वर्गीकरण गरिएको छर अंकहरुलाई निकट रुपैयामा देखाइएको छ ।





नेपाल फाइनेन्स लिमिटेड

काठमाडौं, नेपाल

संस्थापक र संस्थापक समूहका शेयरधनीले आफ्नो स्वामित्वमा रहेको शेयर अन्य बैंक तथा वित्तीय संस्थामा धितो राखि कर्जा लिएको विवरण

२०७५ साल आषाढ मसान्त

अनुसूची ४.३४

क्र.सं.	संस्थापक/संस्थापक समूह अन्तर्गत पर्ने शेयरधनीको नाम	संस्थापकको स्वामित्वमा कायम रहेको शेयर		कर्जा विवरण			कैफियत
		कुल कित्ता संख्या	कुल चुक्ता पुँजीको प्रतिशत	कर्जा लिएको अन्य बैंक/वित्तीय संस्थाको नाम	कर्जा रकम	धितोमा रहेको शेयर कित्ता संख्या	
१.							
२.							
३.							
	जम्मा	-	-	-	-	-	-



नेपाल फाइनेन्स लिमिटेड

काठमाडौं, नेपाल

लेखा परिक्षण नभएको र लेखा परिक्षण भएको वित्तीय नतिजाको तुलनात्मक विवरण

आर्थिक वर्ष २०७४/७५

अनुसूची - ४.३५

(रु. हजारमा)

क्र.सं.	विवरण	लेखापरि क्षण नभएको प्रकाशित वित्तीय नतिजा	लेखापरीक्षण भएको वित्तीय नतिजा	फरक		फरकको कारण
				रकम	%	
१.	कुल पूँजी तथा दायित्व (१.१ देखि १.७ सम्म)	१८९,३४५	१९९,८९३	(१०,५४९)	(६)	
१.१	चुक्ता पूँजी	२२०,७३१	२२०,७३१	-	-	
१.२	जगेडा तथा कोषहरू	(१२८,९८७)	(११६,७६५)	(१२,२२२)	९	लेखा परिक्षण समायोजन
१.३	ऋणपत्र तथा वण्डहरू	-	-	-	-	
१.४	सापटी	-	-	-	-	
१.५	निक्षेपहरू (क+ख)	६४,७३०	६४,७३०	-	-	
	क. स्वदेशी मुद्रामा	६४,७३०	६४,७३०	-	-	
	ख. विदेशी मुद्रामा	-	-	-	-	
१.६	आयकर दायित्व	-	-	-	-	
१.७	अन्य दायित्वहरू	३२,८७१	३१,१९८	१,६७३	५.०९	लेखापरीक्षण समायोजन
२.	कुल सम्पत्ति (२.१ देखि २.७ सम्म)	१८९,३४५	१९९,८९४	(१०,५४९)	(६)	
२.१	नगद तथा बैंक मौज्जात	१०२,२९०	२,१४२	१००,१४८	९८	माग तथा अल्पसचनानामा प्राप्त हुने रकममा समायोजन
२.२	माग तथा अल्प सूचनामा प्राप्त हुने रकम	-	१००,१४८	(१००,१४८)	-	समायोजन
२.३	लगानी	१०,७९६	९,७५३	१,०४३	१०	
२.४	कर्जा तथा सापट	-	-	-	-	
	क. रियल स्टेट कर्जा	-	-	-	-	
	१. रेसिडेन्सीयल रियल स्टेट (व्यक्तिगत घर कर्जा	-	-	-	-	
	१ करोड सम्मको बाहेक)	-	-	-	-	
	२. बिजिनेस कम्प्लेक्स र रेसिडेन्सीयल अपार्टमेन्ट	-	-	-	-	
	कन्स्ट्रक्सन	-	-	-	-	
	३. इनकम जेनेरेटिङ कर्मासियल कम्प्लेक्स कर्जा	-	-	-	-	
	४. अन्य रियल स्टेट कर्जा (जग्गा खरिद तथा प्लटिङ समेत	-	-	-	-	
	ख. रु. १ करोड सम्मको घर कर्जा	-	-	-	-	
	ग. मार्जिन	-	-	-	-	
	घ. टर्म लोन	-	-	-	-	
	ङ. ओभर ड्राफ्ट	-	-	-	-	
	च. अन्य कर्जा	-	-	-	-	
२.५	स्थिर सम्पत्ति	६,९८९	७,०३९	(५०)	(०.७२)	लेखापरीक्षण समायोजन
२.६	गैर बैंकिङ सम्पत्ति	-	-	-	-	
२.७	अन्य सम्पत्तिहरू	६९,२७०	८०,८१२	(११,५४२)	(१७)	स्थगन कर सम्पत्तिमा वृद्धि तथा अन्य समायोजन
३.	नाफा नोक्सान हिसाब					
३.१	ब्याज आम्दानी	८,७१९	८,७१९	-	-	लेखापरीक्षण समायोजन
३.२	ब्याज खर्च	४,३१३	४,३१३	-	-	
क.	खुद ब्याज आम्दानी (३.१-३.२)	४,४०६	४,४०६	-	-	
३.३	फी, कमिशन तथा डिस्काउण्ट	-	-	-	-	
३.४	अन्य सञ्चालन आम्दानी	४१	४१	-	-	
३.५	सटही घटवढ आम्दानी	-	-	-	-	
ख.	कुल सञ्चालन आम्दानी (क+३.३+३.४+३.५)	४,४४७	४,४४७	-	-	
३.६	कर्मचारी खर्च	६,७१०	४,३४०	२,३७०	३५.३	लेखापरीक्षण समायोजन
३.७	अन्य सञ्चालन खर्च	५,७७१	५,७७९	(८)	(३.६)	लेखापरीक्षण समायोजन
ग.	सम्भावित नोक्सानी व्यवस्था अधिको सञ्चालन मुनाफा (ख(३.६+३.७)	(८,०३४)	(५,८७२)	(२,१६२)	(२७)	
३.८	सम्भावित नोक्सानी व्यवस्थाहरू	-	-	-	-	समायोजन
घ.	सञ्चालन मुनाफा (ग(३.८)	(८,०३४)	(५,८७२)	(२,१६२)	(२७)	
३.९	गैर सञ्चालन आम्दानी/(नोक्सान)(खुद)	२०४	२०४	-	-	
३.१०	सम्भावित नोक्सानी व्यवस्थाबाट फिर्ता	१५,३६०	१५,५५७	(२९७)	(२)	लेखा परिक्षण समायोजन
ङ.	नियमित कारोबारहरूबाट भएको मुनाफा/(खर्च) (घ+३.९+३.१०)	७,४३०	९,८८९	(२,४५९)	(२६)	
३.११	असामान्य कारोबारहरूबाट भएको मुनाफा/(खर्च)(खुद)	११,५२२	११,५२२	-	-	
च.	बोनश तथा कर अधिको मुनाफा (ङ+३.११)	१८,९५२	२१,४११	(२,४५९)	(१३)	लेखापरीक्षण समायोजन
३.१२	कर्मचारी बोनश व्यवस्था	-	-	-	-	
३.१३	आयकर व्यवस्था	-	४,४३३	(४,४३३)	(२३)	स्थगन कर व्यवस्थाबाट आम्दानी
छ.	खुद नाफा/(नोक्सान) (च-३.१२-३.१३)	१८,९५२	१६,९७८	१,९७४	(१०)	



नेपाल फाइनेन्स लिमिटेड  
काठमाडौं, नेपाल  
लेखा परिक्षण नभएको वित्तीय विवरण  
आर्थिक वर्ष २०७४/७५

अनुसूची - ४.३६  
(रु. हजारमा)

क्र.सं.	विवरण	०७५ आषाढ ३१	०७४ चैत्र ३०	०७४ आषाढ ३१
१.	कुल पूँजी तथा दायित्व (१.१ देखि १.७ सम्म)	१८९,३४५	-	१०२,१४६
१.१	चुक्ता पूँजी	२२०,७३१	-	१३५,८०१
१.२	जगेडा तथा कोषहरु	(१२८,९८७)	-	(१४७,८४८)
१.३	ऋणपत्र तथा बण्डहरु	-	-	-
१.४	सापटी	-	-	-
१.५	निक्षेपहरु (क+ख)	६४,७३०	-	८३,८१६
	क. स्वदेशी मुद्रामा	६४,७३०	-	८३,८१६
	ख. विदेशी मुद्रामा	-	-	-
१.६	आयकर दायित्व	-	-	-
१.७	अन्य दायित्वहरु	३२,८७१	-	३०,३७९
२.	कुल सम्पत्ति (२.१ देखि २.७ सम्म)	१८९,३४५	-	१०२,१४६
२.१	नगद तथा बैंक मौज्जात	१०२,२९०	-	१६,४२८
२.२	माग तथा अल्प सूचनामा प्राप्त हुने रकम	-	-	-
२.३	लगानी	१०,७९६	-	१०,७९६
२.४	कर्जा तथा सापट	-	-	१२४
	क. रियल स्टेट कर्जा	-	-	-
	१. रेसिडेन्सीयल रियल स्टेट (व्यक्तिगत घर कर्जा	-	-	-
	१ करोड सम्मको बाहेक)	-	-	-
	२. बिजिनेस कम्प्लेक्स र रेसिडेन्सीयल अपार्टमेन्ट	-	-	-
	कन्स्ट्रक्सन	-	-	-
	३. इनकम जेनेरेटिङ कर्मसियल कम्प्लेक्स कर्जा	-	-	-
	४. अन्य रियल स्टेट कर्जा (जग्गा खरिद तथा प्लटिङ समेत	-	-	-
	ख. रु. १ करोड सम्मको घर कर्जा	-	-	-
	ग. मार्जिन	-	-	-
	घ. टर्म लोन	-	-	-
	ड. ओभर ड्राफ्ट	-	-	-
	च. अन्य कर्जा	-	-	१२४
२.५	स्थिर सम्पत्ति	६,९८९	-	७,५९९
२.६	गैर बैकिङ सम्पत्ति	-	-	-
२.७	अन्य सम्पत्तिहरु	६९,२७०	-	६७,१९९
३.	नाफा नोक्सान हिसाब	-	-	-
३.१	ब्याज आम्दानी	८,७१९	-	१८,४८९
३.२	ब्याज खर्च	४,३१३	-	५,५३१
क.	खुद ब्याज आम्दानी (३.१-३.२)	४,४०६	-	१२,९५८
३.३	फी, कमिशन तथा डिस्काउण्ट	-	-	१६
३.४	अन्य सञ्चालन आम्दानी	४१	-	५३
३.५	सटही घटवढ आम्दानी	-	-	-
ख.	कुल सञ्चालन आम्दानी (क+३.३+३.४+३.५)	४,४४७	-	१३,०२७
३.६	कर्मचारी खर्च	६,७१०	-	४,५२६
३.७	अन्य सञ्चालन खर्च	५,७७१	-	६,७३५
ग.	सम्भावित नोक्सानी व्यवस्था अधिको सञ्चालन मुनाफा (ख-३.६-३.७)	(८,०३४)	-	१,७६६
३.८	सम्भावित नोक्सानी व्यवस्थाहरु	-	-	-
घ.	सञ्चालन मुनाफा (ग-३.८)	(८,०३४)	-	१,७६६
३.९	गैर सञ्चालन आम्दानी/(नोक्सान)(खुद)	२०४	-	१,२९७
३.१०	सम्भावित नोक्सानी व्यवस्थाबाट फिर्ता	१५,२६०	-	३०,९२९
ड.	नियमित कारोबारहरुबाट भएको मुनाफा/(खर्च) (घ+३.९+३.१०)	७,४३०	-	३३,९९२
३.११	असामान्य कारोबारहरुबाट भएको मुनाफा/(खर्च)(खुद)	११,५२२	-	-
च.	बोनश तथा कर अधिको मुनाफा (ड+३.११)	१८,९५२	-	३३,९९२
३.१२	कर्मचारी बोनश व्यवस्था	-	-	-
३.१३	आयकर व्यवस्था	-	-	-
छ.	खुद नाफा/(नोक्सान) (च-३.१२-३.१३)	१८,९५२	-	३३,९९२



नेपाल फाइनेन्स लिमिटेड  
काठमाडौं, नेपाल

भुक्तानी अवधिको आधारमा सम्पत्ति दायित्वको वर्गीकरण

(रु. हजारमा)

सम्पत्ति	१-९० दिन	९१-१८० दिन	१८१-२७० दिन	२७१-३६५ दिन	१ बर्ष भन्दा माथि	जम्मा
१. नगद मौज्दात	५२७	-	-	-	-	५२७
२. बैंक तथा वित्तीय संस्था मौज्दात	१,६१४	-	-	-	-	१,६१४
३. विदेशी बैंकमा गरिएको लगानी	-	-	-	-	-	-
४. कल मनि	१००,१४८	-	-	-	-	१००,१४८
५. सरकारी सुरक्षण पत्र	-	-	-	-	-	-
६. नेपाल राष्ट्र बैंक ऋणपत्र	-	-	-	-	-	-
७. अन्तर बैंक तथा वित्तीय संस्था कर्जा	-	-	-	-	-	-
८. कर्जा सापट	१४७,६००	-	-	-	-	१४७,६००
९. पाउनु पर्ने ब्याज	-	-	-	-	-	-
१०. रिभर्स रिपो	-	-	-	-	-	-
११. प्रतिबद्धता अन्तर्गत अन्य संस्थाहरुबाट प्राप्त	-	-	-	-	-	-
१२. क्र.स. २०,२१ र २२ को सुविधाहरुको भुक्तानी	-	-	-	-	-	-
१३. अन्य	१०,१८८	-	-	-	१६,७९२	२६,९८०
<b>कुल सम्पत्ति</b>	<b>२६०,०७७</b>	<b>-</b>	<b>-</b>	<b>-</b>	<b>१६,७९२</b>	<b>२७६,८६९</b>
दायित्व						
१४. चल्ती निक्षेप	-	-	-	-	-	-
१५. बचत निक्षेप	६२,७३०	-	-	-	-	६२,७३०
१६. मुद्रती निक्षेप	-	१,४००	-	-	६००	२,०००
१७. ऋण-पत्रहरु	-	-	-	-	-	-
१८. सापटी :						
माग/अल्प सूचना	-	-	-	-	-	-
अन्तर बैंक/वित्तीय संस्था कर्जा	-	-	-	-	-	-
पुनर कर्जा	-	-	-	-	-	-
१९. अन्य दायित्व तथा व्यवस्थाहरु :						
सण्टी क्रेडिटर्स	१७,५३७	-	-	-	-	१७,५३७
भुक्तानी दिनु पर्ने बिल	-	-	-	-	-	-
भुक्तानी दिनु पर्ने ब्याज	२,८९४	-	-	-	-	२,८९४
व्यवस्थाहरु	-	-	-	-	-	-
अन्य	१९,६०५	-	-	-	-	१९,६०५
२०. प्रतिबद्धता अन्तर्गत अन्य संस्थाहरुलाई दिनुपर्ने	-	-	-	-	-	-
२१. उपभोग भैसकेको स्वीकृत सुविधाहरु	-	-	-	-	-	-
२२. प्रतितपत्र/जमानत (खुद)	-	-	-	-	-	-
२३. रिपो	-	-	-	-	-	-
२४. क्र.स. ११ अन्तर्गतको सुविधाको भुक्तानी	-	-	-	-	-	-
२५. अन्य	-	-	-	-	-	-
<b>कुल दायित्व</b>	<b>१०२,७६६</b>	<b>१,४००</b>	<b>-</b>	<b>-</b>	<b>६००</b>	<b>१०४,७६६</b>
<b>खुद सम्पत्ति</b>	<b>१५७,३११</b>	<b>(१,४००)</b>	<b>-</b>	<b>-</b>	<b>१६,१९२</b>	<b>१७२,१०३</b>
<b>संचित खुद सम्पत्ति</b>	<b>१५७,३११</b>	<b>१५५,९११</b>	<b>१५५,९११</b>	<b>१५५,९११</b>	<b>१७२,१०३</b>	

# M. Khanal & Co., Chartered Accountants

Naya Bato, Dhobighat  
P.O. Box : 13364  
Kathmandu, Nepal.

Tel. : 5542160  
E-mail: charteredmahesh.mk@gmail.com

## REPORT OF THE INDEPENDENT AUDITORS TO THE SHAREHOLDERS OF NEPAL FINANCE LIMITED

We have audited the accompanying financial statements of Nepal Finance Limited., which comprise the Balance Sheet as at Ashad 31, 2076, and the profit or loss account, Statement of Changes in Equity and Cash Flow Statement for the year then ended, and a Summary of significant Accounting Policies and other explanatory notes.

### Management's Responsibility for the Financial Statements

Management is responsible for the preparation and fair presentation of these financial Statements in accordance with Nepal Financial Reporting Standards. This responsibility includes: designing, implementing and maintaining internal control relevant to the preparation and presentation of financial statements that are free from material misstatement, whether due to fraud or error; selecting and applying appropriate accounting policies; and making accounting estimates that are reasonable in the circumstances.

### Auditor's Responsibility

Our responsibility is to express an opinion on these financial statements based on our audit. We conducted our audit in accordance with Nepal Standards on Auditing. Those Standards require that we comply with ethical requirements and plan and perform the audit to obtain reasonable assurance about whether the financial statements are free of material misstatement.

An audit involves performing procedures to obtain audit evidence about the amounts and disclosures in the financial statements. The procedures selected depend on our professional judgment, including the assessment of the risks of material misstatement of the financial statements, whether due to fraud or error. In making those risk assessments, we consider the internal control relevant to the finance company's preparation and fair presentation of the financial statements in order to design audit procedures that are appropriate in the circumstances, but not for the purpose of expressing an opinion on the effectiveness of Finance Company's internal control. An audit also includes evaluating the appropriateness of the accounting policies used and the reasonableness of accounting estimates made by the management, as well as evaluating the overall presentation of the financial statements.

### Opinion

In our opinion, the accompanying financial statements present fairly, in all material respects, the financial position of the Finance Company as at Ashad 31, 2076 and its financial performance and its cashflows for the year then ended in accordance with Nepal Financial Reporting Standards (NFRSs).

### Material Uncertainty Related to Going Concern

The Finance Company has suffered substantial accumulated losses amounted to NRs. 19,54,50,142.97 till Ashad 31, 2076 and significantly reduced in the value of assets used to generate cash flows which indicate that a material uncertainty exists that may cast significant doubt on the Finance Company's ability to continue as a going concern. Our opinion is not modified in respect of this matter.

### Report on Other Legal and Regulatory Requirements

On the basis of our examination, we would like to further report that:

- i. We have obtained all the information and explanations, which were considered necessary for the purpose for our audit.
- ii. The Balance Sheet, Profit or Loss Account, Statement of Changes in Equity, Cash Flow Statement and attached Schedules dealt with by this report are prepared as per procedure and format prescribed by Nepal Rastra Bank and are in agreement with the books of account maintained by the Finance Company.
- iii. The proper books of accounts as required by the law have been kept by the Finance Company.
- iv. During our examination of the books of account of the Finance Company, we have not come across any cases where any office holder of the Finance Company has acted contrary to the provisions of law or caused loss or damage to the Finance Company.
- v. The Finance Company has been functioning as per the directives of Nepal Rastra Bank.
- vi. The returns received from branches of the Finance Company though the statements are independently not audited were adequate for the purpose of our audit.
- vii. The Finance Company had been declared as problematic by Nepal Rastra Bank as on Mansir 17, 2071 and has been released from problematic as on Mansir 24, 2076 with certain terms and conditions.
- viii. As the Finance Company had been declared as problematic, CCR, CBR and SLR ratios have neither been calculated nor reported to Nepal Rastra Bank.

Place: Kathmandu  
Date: Jestha 18, 2077  
UDIN : 200531CA00102vs1ac



*Mahesh Khanal*  
Mahesh Khanal, FCA  
M. Khanal & Co.



**Nepal Finance Ltd**  
Statement of Financial Position  
As on 31 Asar 2076

Particulars	Note	Current Year	Previous Year	Restated
<b>Assets</b>				
Cash and Cash Equivalents	4.1	123,413,862.46	101,299,944.93	15,445,873.00
Due from Nepal Rastra Bank	4.2	4,489,989.11	989,989.00	989,989.00
Placement with Bank and Financial Institutions	4.3	-	-	-
Derivative Financial Instruments	4.4	-	-	-
Other Trading Assets	4.5	-	-	-
Loans and Advances to BFIs	4.6	-	-	-
Loans and Advances to Customers	4.7	-	-	124,339.00
Investment Securities	4.8	43,002,248.00	42,990,107.00	47,654,566.00
Current Tax Assets	4.9	5,856,588.17	7,740,028.10	5,740,029.00
Investment in Subsidiaries	4.10	-	-	-
Investment in Associates	4.11	-	-	-
Investment Property	4.12	92,936,566.73	92,936,566.73	92,936,566.73
Property and Equipment	4.13	5,809,656.32	7,039,858.54	7,660,230.64
Goodwill and Intangible Assets	4.14	-	-	-
Deferred Tax Assets	4.15	-	32,772,329.56	35,184,729.98
Other Assets	4.16	2,338,210.40	2,447,481.66	4,127,818.36
<b>Total Assets</b>		<b>277,847,121.19</b>	<b>288,216,305.52</b>	<b>209,864,141.71</b>
<b>Liabilities</b>				
Due to Bank and Financial Institutions	4.17	-	-	-
Due to Nepal Rastra Bank	4.18	-	-	-
Derivative Financial Instruments	4.19	-	-	-
Deposits from Customers	4.20	44,809,595.27	64,730,305.00	83,815,706.00
Borrowings	4.21	-	-	-
Current Tax Liabilities	4.9	-	-	-
Provisions	4.22	253,960.00	734,980.00	584,980.00
Deferred Tax Liabilities	4.15	3,517,086.78	-	-
Other Liabilities	4.23	30,600,598.10	30,462,814.00	30,369,693.00
Debt Securities Issued	4.24	-	-	-
Subordinated Liabilities	4.25	-	-	-
<b>Total Liabilities</b>		<b>79,181,240.15</b>	<b>95,928,099.00</b>	<b>114,770,379.00</b>
<b>Equity</b>				
Share Capital	4.26	135,800,500.00	135,800,500.00	135,800,500.00
Share Premium		-	-	-
Retained Earnings		(195,450,142.97)	(107,499,108.09)	(120,087,970.19)
Reserves	4.27	258,315,524.00	163,986,814.60	79,381,232.90
<b>Total equity attributable to equity holders</b>		<b>198,665,881.03</b>	<b>192,288,206.52</b>	<b>95,093,762.71</b>
Non-controlling interest				
<b>Total equity</b>		<b>198,665,881.03</b>	<b>192,288,206.52</b>	<b>95,093,762.71</b>
<b>Total liabilities and equity</b>		<b>277,847,121.19</b>	<b>288,216,305.52</b>	<b>209,864,141.71</b>
Contingent liabilities and commitment	4.28			
Net assets value per share		146.29	141.60	70.02

**Sagar Prajapati**  
Manager

**Uddhab Raj Thapaliya**  
Chief Executive Officer

**Rajan Prajapati**  
Director

**Laxmi Maharjan**  
Director

**Diprash Shakya**  
Director

**Chandra Kumar Rai**  
Director

**Hirendra Man Pradhan**  
Chairman

**FCA Mahesh Khanal**  
M.Khanal & Co,  
Dhobighat, Lalitpur



**Nepal Finance Ltd**  
Statement of Profit or Loss  
For the year ended 31 Asar 2076

Particulars	Note	Current Year	Previous Year
Interest Income	4.29	24,126,312.75	8,718,944.00
Interest Expense	4.30	2,786,078.65	4,312,779.00
<b>Net Interest Income</b>		<b>21,340,234.10</b>	<b>4,406,165.00</b>
Fee and Commission Income	4.31	-	-
Fee and Commission Expense	4.32	202,320.00	242,473.00
<b>Net Fee and Commission Income</b>		<b>(202,320.00)</b>	<b>(242,473.00)</b>
<b>Net Interest, Fee and Commission Income</b>		<b>21,137,914.10</b>	<b>4,163,692.00</b>
Net Trading Income	4.33	-	-
Other Operating Income	4.34	1,313,070.44	245,352.07
<b>Total Operating Income</b>		<b>22,450,984.54</b>	<b>4,409,044.07</b>
Impairment Charge/ (Reversal) for Loans and Other Losses	4.35	(43,762,587.69)	(15,260,107.58)
<b>Net Operating Income</b>		<b>66,213,572.23</b>	<b>19,669,151.65</b>
<b>Operating Expense</b>			
Personnel Expenses	4.36	9,373,820.87	4,339,778.00
Other Operating Expenses	4.37	5,320,552.01	5,116,257.12
Depreciation & Amortisation	4.38	1,245,705.22	620,372.10
Operating Profit		50,273,494.13	9,592,744.43
Non Operating Income	4.39	-	11,522,260.00
Non Operating Expense	4.40	-	-
Profit Before Income Tax		50,273,494.13	21,115,004.43
Income Tax Expense	4.41		
Current Tax		4,842,222.35	-
Deferred Tax		37,107,626.27	4,343,998.33
Profit for the Period		8,323,645.51	16,771,006.10
Profit Attributable to:			
Equity-holders of the Company		8,323,645.51	16,771,006.10
Non-Controlling Interest			
Profit for the Period		8,323,645.51	16,771,006.10
Earnings per Share			
Basic Earnings per Share		6.13	12.35
Diluted Earnings per Share		6.13	12.35

**Sagar Prajapati**  
Manager

**Uddhab Raj Thapaliya**  
Chief Executive Officer

**Rajan Prajapati**  
Director

**Laxmi Maharjan**  
Director

**Diprash Shakya**  
Director

**Chandra Kumar Rai**  
Director

**Hirendra Man Pradhan**  
Chairman

**FCA Mahesh Khanal**  
M.Khanal & Co,  
Dhobighat, Lalitpur



**Nepal Finance Ltd**  
Statement of Other Comprehensive Income  
For the year ended 31 Asar 2076

Particulars	Note	Current Year	Previous Year
Profit for the year		8,323,644.63	16,771,006.04
Other Comprehensive Income, Net of Income Tax			
a) Items that will not be reclassified to profit or loss			
Gains/(losses) from investment in equity instruments measured at fair value		(2,779,959.00)	(6,438,659.00)
Gains/(losses) on revaluation		-	-
Actuarial gains/(losses) on defined benefit plans		-	-
Income tax relating to above items		833,987.70	1,931,597.70
Net other comprehensive income that will not be reclassified to profit or loss		(1,945,971.30)	(4,507,061.30)
b) Items that are or may be reclassified to profit or loss			
Gains/(losses) on cash flow hedge			
Exchange gains/(losses)(arising from translating financial assets of foreign operation)		-	-
Income tax relating to above items			
Reclassify to profit or loss			
Net other comprehensive income that are or may be reclassified to profit or loss		-	-
c) Share of other comprehensive income of associate accounted as per equity method		-	-
Other Comprehensive Income for the year, Net of Income Tax		(1,945,971.30)	(4,507,061.30)
Total Comprehensive Income for the Period		6,377,673.33	12,263,944.74
Total Comprehensive Income attributable to:			
Equity-Holders of the Company			
Non-Controlling Interest			
Total Comprehensive Income for the Period		6,377,673.33	12,263,944.74

**Sagar Prajapati**  
Manager

**Uddhab Raj Thapaliya**  
Chief Executive Officer

**Rajan Prajapati**  
Director

**Laxmi Maharjan**  
Director

**Diprash Shakya**  
Director

**Chandra Kumar Rai**  
Director

**Hirendra Man Pradhan**  
Chairman

**FCA Mahesh Khanal**  
M.Khanal & Co,  
Dhobighat ,Lalitpur





Nepal Finance Ltd  
Statement of Changes in Equity  
For the year ended 31 Asar 2076

Particulars	Attributable to Equity-Holders of the Finance Company							Non-Control- ling Interest	Total Equity				
	Share Capital	Share Premium	General Reserve	Exchange Equalisation Reserve	Regulatory Reserve	Fair Value Reserve	Revaluation Reserve			Retained Earning	Other Reserve	Total	
Balance at Shrawan 01, 2074	135,800,500.00	-	52,331,856.00	-	-	-	-	(261,133,370.42)	75,057,743.00	2,056,728.58	2,056,728.58	-	2,056,728.58
Adjustment/Restatement	-	-	-	-	-	-	-	141,045,398.81	(75,057,743.00)	-	-	-	-
Adjustment/Restated Balance as at Shrawan 01, 2074	135,800,500.00	-	52,331,856.00	-	-	-	-	(120,087,971.61)	-	-	-	-	95,093,761.29
Comprehensive Income for the year	-	-	-	-	-	-	-	16,771,006.10	-	-	-	-	16,771,006.10
Profit for the year	-	-	-	-	-	-	-	16,771,006.10	-	-	-	-	16,771,006.10
Gains/(losses) from investment in equity instruments measured at fair value	-	-	-	-	-	-	-	(4,507,061.30)	-	-	-	-	(4,507,061.30)
Gains/(losses) on revaluation	-	-	-	-	-	-	-	-	-	-	-	-	-
Actuarial gains/(losses) on defined benefit plans	-	-	-	-	-	-	-	-	-	-	-	-	-
Gains/(losses) on cash flow hedge	-	-	-	-	-	-	-	-	-	-	-	-	-
Exchange gains/(losses) arising from translating financial assets of foreign operation	-	-	-	-	-	-	-	-	-	-	-	-	-
Total Comprehensive Income for the year	-	-	3,395,825.39	-	-	-	-	(4,182,143.39)	-	-	-	-	12,263,944.80
Transfer to Reserves during the year	-	-	-	-	-	-	-	-	786,318.00	-	-	-	-
Transfer from Reserves during the year	-	-	-	-	-	-	-	-	-	-	-	-	-
Transactions with Owners, directly recognized in Equity	-	-	-	-	-	-	-	-	-	-	-	-	-
Share Issued	-	-	-	-	-	-	-	-	-	-	-	-	-
Share Based Payments	-	-	-	-	-	-	-	-	-	-	-	-	-
Dividend to Equity-Holders	-	-	-	-	-	-	-	-	-	-	-	-	-
Bonus Shares Issued	-	-	-	-	-	-	-	-	-	-	-	-	-
Cash Dividend Paid	-	-	-	-	-	-	-	-	-	-	-	-	-
Other: Calls in advance	-	-	-	-	-	-	-	-	-	-	-	-	-
<b>Total Contributions by and Distributions</b>	-	-	-	-	-	-	-	-	-	-	-	-	84,930,500.00
Balance at Asar 31, 2075	135,800,500.00	-	55,727,681.00	-	-	-	-	(107,499,108.09)	85,716,818.00	192,288,206.52	192,288,206.52	-	192,288,206.52
Balance at Shrawan 01, 2075	135,800,500.00	-	55,727,681.00	-	-	-	-	(107,499,108.09)	85,716,818.00	192,288,206.52	192,288,206.52	-	192,288,206.52
Comprehensive Income for the year	-	-	-	-	-	-	-	8,323,645.51	-	-	-	-	8,323,645.51
Profit for the year	-	-	-	-	-	-	-	8,323,645.51	-	-	-	-	8,323,645.51
Other Comprehensive Income, Net of Tax	-	-	-	-	-	-	-	-	-	-	-	-	-
Gains/(losses) from investment in equity instruments measured at fair value	-	-	-	-	-	-	-	(1,945,971.30)	-	-	-	-	(1,945,971.30)
Gains/(losses) on revaluation	-	-	-	-	-	-	-	-	-	-	-	-	-
Actuarial gains/(losses) on defined benefit plans	-	-	-	-	-	-	-	-	-	-	-	-	-
Gains/(losses) on cash flow hedge	-	-	-	-	-	-	-	-	-	-	-	-	-
Exchange gains/(losses) arising from translating financial assets of foreign operation	-	-	-	-	-	-	-	-	-	-	-	-	-
Total Comprehensive Income for the year	-	-	1,664,729.10	-	-	-	-	(96,274,680.89)	-	-	-	-	6,377,674.21
Transfer to Reserves during the year	-	-	-	-	-	-	-	-	183,509.06	-	-	-	-
Transfer from Reserves during the year	-	-	-	-	-	-	-	-	-	-	-	-	-
Transactions with Owners, directly recognized in Equity	-	-	-	-	-	-	-	-	-	-	-	-	-
Share Issued	-	-	-	-	-	-	-	-	-	-	-	-	-
Share Based Payments	-	-	-	-	-	-	-	-	-	-	-	-	-
Dividend to Equity-Holders	-	-	-	-	-	-	-	-	-	-	-	-	-
Bonus Shares Issued	-	-	-	-	-	-	-	-	-	-	-	-	-
Cash Dividend Paid	-	-	-	-	-	-	-	-	-	-	-	-	-
Other: Calls in advance	-	-	-	-	-	-	-	-	-	-	-	-	-
<b>Total Contributions by and Distributions</b>	-	-	-	-	-	-	-	-	-	-	-	-	85,900,327.05
Balance at Asar 31, 2076	135,800,500.00	-	57,392,409.92	-	94,426,442.73	-	-	(195,450,142.97)	85,900,327.05	198,665,881.03	198,665,881.03	-	198,665,880.72



**Nepal Finance Ltd**  
Statement of Cash Flows  
For the year ended 31 Asar 2076

Particulars	Current Year	Previous Year
<b>CASH FLOWS FROM OPERATING ACTIVITIES</b>		
Interest Received	24,126,312.75	8,718,944.00
Fee and Other Income Received	-	-
Dividend Received	893,532.04	203,636.00
Receipts from Other Operating Activities	419,538.40	11,563,976.07
Interest Paid	(2,786,078.65)	(4,312,779.00)
Commissions and Fees Paid	(202,320.00)	(242,473.00)
Cash Payment to Employees	(9,373,820.87)	(4,339,778.00)
Other Expenses Paid	38,442,035.68	10,143,850.46
<b>Operating Cash Flows before Changes in Operating Assets and Liabilities</b>	<b>51,519,199.35</b>	<b>21,735,376.53</b>
<b>(Increase) Decrease in Operating Assets</b>		
Due from Nepal Rastra Bank	(3,500,000.11)	-
Placement with Banks and Financial Institutions	-	-
Other Trading Assets	-	-
Loans and Advances to BFIs	-	-
Loans and Advances to Customers	-	124,339.00
Other Assets	34,765,040.75	2,092,738.03
<b>Increase (Decrease) in Operating Liabilities</b>		
Due to Banks and Financial Institutions	-	-
Due to Nepal Rastra Bank	-	-
Deposit from Customers	(19,920,709.73)	(19,085,401.00)
Borrowings	-	-
Other Liabilities	3,173,850.88	243,121.00
Net Cash Flow from Operating Activities before Tax Paid	66,037,381.14	5,110,173.56
Income Tax Paid	(41,949,848.62)	(4,343,998.33)
<b>Net Cash Flow from Operating Activities</b>	<b>24,087,532.52</b>	<b>766,175.23</b>
<b>CASH FLOWS FROM INVESTING ACTIVITIES</b>		
Purchase of Investment Securities	(12,141.00)	4,664,459.00
Receipts from Sale of Investment Securities	-	-
Purchase of Property and Equipment	(15,503.00)	-
Receipts from Sale of Property and Equipment	-	-
Purchase of Intangible Assets	-	-
Purchase of Investment Properties	-	-
Receipts from Sale of Investment Properties	-	-
Interest Received	-	-
Dividend Received	-	-
<b>Net Cash Used in Investing Activities</b>	<b>(27,644.00)</b>	<b>4,664,459.00</b>
<b>CASH FLOWS FROM FINANCING ACTIVITIES</b>		
Receipts from Issue of Debt Securities	-	-
Repayments of Debt Securities	-	-
Receipts from Issue of Subordinated Liabilities	-	-
Repayments of Subordinated Liabilities	-	-
Receipt from Issue of Shares	-	-
Dividends Paid	-	-
Interest Paid	-	-
Other Receipts/Payments	(1,945,970.99)	80,423,437.70
<b>Net Cash from Financing Activities</b>	<b>(1,945,970.99)</b>	<b>80,423,437.70</b>
<b>Net Increase (Decrease) in Cash and Cash Equivalents</b>	<b>22,113,917.53</b>	<b>85,854,071.93</b>
Cash and Cash Equivalents at Shrawan 01, 2075	101,299,944.93	15,445,873.00
Effect of Exchange Rate fluctuations on Cash and Cash Equivalents Held	-	-
<b>Cash and Cash Equivalents at Asar 31, 2076</b>	<b>123,413,862.46</b>	<b>101,299,944.93</b>

Sagar Prajapati  
Manager

Uddhab Raj Thapaliya  
Chief Executive Officer

Rajan Prajapati  
Director

Laxmi Maharjan  
Director

Diprash Shakya  
Director

Chandra Kumar Rai  
Director

Hirendra Man Pradhan  
Chairman

FCA Mahesh Khanal  
M.Khanal & Co,  
Dhobighat ,Lalitpur



## SIGNIFICANT ACCOUNTING POLICIES AND NOTES TO THE FINANCIAL STATEMENTS

The accounting policies set out below have been applied consistently to all periods presented in these Financial Statements, unless otherwise indicated.

### 1. Reporting Entity

Nepal Finance Limited is a limited liability company domiciled in Nepal which has been in operation in Nepal since 2049/04/07 BS. The Finance Company is registered with the Office of Company Registrar as a public limited company and carries out banking activities in Nepal under the license from Nepal Rastra Bank as Class “Ga” licensed institution (National Level). It’s registered, and corporate office are at Kamaladi, Kathmandu, Nepal.

The Finance Company offers maximum banking services of banking products and services including loans and advances, deposits etc. to wide range of clients encompassing individuals, corporates, large public sector companies, government corporations, etc. as authorized by the Nepal Rastra Bank (Central Bank of Nepal).

The Finance Company is listed on Nepal Stock Exchange and its stock symbol is “NFS”.

### 2. Basis of Preparation

The financial statements of the Finance Company have been prepared on accrual basis of accounting except the Cash Flow information, which is prepared on a cash basis, using the direct method. The financial statements comprise the Statement of Financial Position, Statement of Profit or Loss and Statement of Other Comprehensive Income, the Statement of Changes in Equity, the Statement of Cash Flows and the Notes to the Accounts of the group and separate financial statements as stated above of the Finance Company. The accounting policies are consistently applied to all the years presented, except for the changes in accounting policies disclosed specifically.

#### 2.1. Statement of Compliance

The financial statements have been prepared and approved by the Board of Directors in accordance with Nepal Financial Reporting Standards (NFRS) and as published by the Accounting Standards Board (ASB) Nepal and pronounced by The Institute of Chartered Accountants of Nepal (ICAN) and as per the provisions of Bank and Financial Institutions Act, 2073 in the format issued by Nepal Rastra Bank in Directive No. 4 of NRB Directives, 2075.

#### 2.2. Reporting Period

Reporting Period is a period from the first day of Shrawan (mid July) of any year to the last day of Ashadh (mid July) of the next year as per Nepali calendar

	Nepali Calendar	English Calendar
Current Year	2075/76	2018/19
Previous Year	2074/75	2017/18
Current Year Period	Shrawan 01, 2075 to Ashadh 31, 2076	July 17, 2018 to July 16, 2019
Previous Year Period	Shrawan 01, 2074 to Ashadh 32, 2075	July 16, 2017 to July 16, 2018

#### 2.3. Functional and Presentation Currency

The financial statements of the Group are presented in Nepalese Rupees (NPR), which is the currency of the primary economic environment in which the company operates. Financial information is presented in Nepalese Rupees. There was no change in the presentation and functional currency during the year under review. The figures are rounded to nearest integer, except otherwise indicated.

#### 2.4. Use of Estimates, Assumptions and Judgment

The Finance Company, under NFRS, is required to apply accounting policies to most appropriately suit its circumstances and operating environment. Further, the Finance Company is required to make judgments in respect of items where the choice of specific policy, accounting estimate or assumption to be followed could materially affect the financial statements. This may later be determined that a different choice could have been more appropriate. The accounting policies have been included in the relevant notes for each item of the financial statements and the effect and nature of the changes, if any, have been disclosed. The NFRS requires the Finance Company to make estimates and assumptions that will affect the assets, liabilities, disclosure of contingent assets and liabilities, and profit or loss as reported in the financial statements. The Finance Company applies estimates in preparing and presenting the financial statements and such estimates and underlying assumptions are reviewed periodically. The revision to accounting estimates are recognized in the period in which the estimates are revised and are applied prospectively.



Disclosures of the accounting estimates have been included in the relevant sections of the notes wherever the estimates have been applied along with the nature and effect of changes of accounting estimates, if any.

**2.5. Changes in Accounting Policies**

The Company has consistently applied the accounting policies to all the periods presented in these financial statements except for new or revised statements and interpretations implemented during the year. The nature and effect of new standards and interpretations are discussed in note that follows.

**2.6. New Reporting standards issued but not effective**

For the reporting of financial instruments, NAS 32 Financial Instruments Presentation, NAS 39 Financial Instruments Recognition and Measurements and NFRS 7 Financial Instruments – Disclosures have been applied. NFRS 9 has been complied for the classification of Financial Instruments. Few carve-outs on applicable Accounting Standards as provided by the Institute of Chartered Accountants of Nepal have been used by the Finance Company, the quantitative and qualitative impact of the same have been disclosed in detail in Notes to the Accounts. Further, NAS 17 Leases has not been incorporated in this financial statement regarding operating lease since the effect of the same was considered not material by the management. Further, a number of new standards and amendments to the existing standards and interpretations have been issued by International Accounting Standard Board after the pronouncements of NFRS with varying effective dates. Those become applicable when Accounting Standard Board Nepal incorporates them within NFRS.

**2.7. Discounting**

Non- current assets and liabilities are discounted where discounting is material. Interest income and expenses have been recognized on unwinding of financial assets and liabilities respectively.

**2.8. Materiality and Aggregation**

Each material class of similar items is presented separately in the Financial Statements. Items of dissimilar nature or function are presented separately, unless they are immaterial as permitted by the Nepal Accounting Standard – NAS 1 on ‘Presentation of Financial Statements’. Notes to the Financial Statements are presented in a systematic manner which ensures the understandability and comparability of Financial Statements of the Finance Company. Understandability of the Financial Statements is not compromised by obscuring material information with immaterial information or by aggregating material items that have different natures or functions.

**2.9. Going Concern**

The Board has made an assessment of the company’s ability to continue as a going concern and satisfied that it has the resources to continue in business for the foreseeable future. Furthermore, Board is not aware of any material uncertainties that may cast significant doubt upon ability to continue as a going concern and they do not intend either to liquidate or to cease operations of it. Therefore, the Financial Statements continue to be prepared on the going concern basis.

**2.10. Prior Period Errors**

Prior Period Errors are omissions or misstatements in an entity’s financial statements. Such omissions may relate to one or more prior periods. Correction of an error is done by calculating the cumulative effect of the change on the financial statements of the period as if new method or estimate had always been used for all the affected prior years’ financial statements. Sometimes such changes may not be practicable. In such cases, it is applied to the latest period possible by making corresponding adjustment to the opening balance of the period.

**3. Significant Accounting Policies**

The principal accounting policies applied by the Finance Company in the preparation of these financial statements are presented below. These policies have been consistently applied to all the years presented unless stated otherwise.

**3.1. Basis of Measurement**

The Financial Statements of the Finance Company have been prepared on the historical cost basis, except for the following material items in the Statement of Financial Position:

- ♦ Available for sale investments (quoted) are measured at fair value.
- ♦ Liabilities for defined benefit obligations are recognized at the present value of the defined benefit obligation less the fair value of the plan assets.
- ♦ Financial assets and financial liabilities held at amortized cost are measured using a rate that is a close approximation of effective interest rate.

**3.2. Basis of consolidation**

**a. Business Combinations and Goodwill**

Business combinations are accounted for using the acquisition method as per the requirements of Nepal Financial Reporting Standard - NFRS 03 (Business Combinations). The Finance Company measures goodwill as the fair value of the consideration transferred including the recognized amount of any non-controlling



interest in the acquiree, less the net recognized amount (generally fair value) of the identifiable assets acquired and liabilities assumed, all measured as of the acquisition date. When the excess is negative, a bargain purchase gain is immediately recognized in the profit or loss.

The Finance Company elects on a transaction-by transaction basis whether to measure non-controlling interest at its fair value, or at its proportionate share of the recognized amount of the identifiable net assets, at the acquisition date. The consideration transferred does not include amounts related to the settlement of pre-existing relationships. Such amounts are generally recognized in profit or loss. Transactions costs, other than those associated with the issue of debt or equity securities, that the Finance Company incurs in connection with a business combination are expensed as incurred.

The Finance Company has applied Exemptions for NFRS 3 as stated in Appendix C as follows:

A first-time adopter may elect not to apply NFRS 3 retrospectively to past business combinations (business combinations that occurred before the date of transition to NFRSs). However, if a first-time adopter restates any business combination to comply with NFRS 3 it shall restate all later business combinations and shall also apply NFRS 10 from that same date.

However, the Finance Company does not have control over any other entity for consolidation of Financial Statements.

Investments in Shares made by the Finance Company are financial investments and have been described under 4.8 in Notes.

**b. Non-Controlling Interest (NCI)**

The finance company presents non-controlling interests in its consolidated statement of financial position within equity, separately from the equity of the owners of the parent. The group attributes the profit or loss and each component of other comprehensive income to the owners of the parent and to the non-controlling interests. The proportion allocated to the Nepal Finance Ltd. and non-controlling interests are determined on the basis of present ownership interests.

However, Finance Company does not have a Subsidiary. So the non-controlling interest has not been calculated separately.

**c. Subsidiaries**

Subsidiaries are entities that are controlled by the Finance Company. The Finance Company is presumed to control an investee when it is exposed or has rights to variable returns from its involvement with the investee and has the ability to affect those returns through its power over the investee. At each reporting date the Finance Company reassesses whether it controls an investee if facts and circumstances indicate that there are changes to one or more elements of control mentioned above.

The Financial Statements of Subsidiaries are fully consolidated from the date on which control is transferred to the Finance Company and continue to be consolidated until the date when such control ceases. The Financial Statements of the Finance Company's Subsidiaries are prepared for the same reporting year as per the Finance Company, using consistent accounting policies.

However, Finance Company does not have any subsidiary.

**d. Loss of Control**

When the Finance Company loses control over a Subsidiary, it derecognizes the assets and liabilities of the former subsidiary from the consolidated statement of financial position. The Finance Company recognizes any investment retained in the former subsidiary at its fair value when control is lost and subsequently accounts for it and for any amounts owed by or to the former subsidiary in accordance with relevant NFRSs. That fair value shall be regarded as the fair value on initial recognition of a financial asset in accordance with relevant NFRS or, when appropriate, the cost on initial recognition of an investment in an associate or joint venture. The Finance Company recognizes the gain or loss associated with the loss of control attributable to the former controlling interest.

However, Finance Company does not have any subsidiary.

**e. Special Purpose Entity (SPE)**

An entity may be created to accomplish a narrow and well-defined objective (eg. to effect a lease, research and development activities or a securitization of financial assets). Such a special purpose entity ('SPE') may take the form of a corporation, trust, partnership or unincorporated entity. SPEs often are created with legal



arrangements that impose strict and sometimes permanent limits on the decision-making powers of their governing board, trustee or management over the operations of the SPE. Examples of SPEs include entities set up to effect a lease, a securitization of financial assets, or R&D activities. Nepal Financial Reporting Standard 10 Consolidated Financial Statement is applicable in relation to consolidation of special purpose entity.

The Finance Company does not have any special purpose entity.

**f. Transaction elimination on consolidation**

In consolidating a subsidiary, the group eliminates full intra-group assets and liabilities, equity, income, expenses and cash flows relating to transactions between the subsidiary and the Finance Company (profits or losses resulting from intra-group transactions that are recognized in assets, such as inventory and fixed assets, are eliminated in full).

The Finance Company does not have any subsidiary.

**3.3. Cash and cash equivalents**

Cash and Cash Equivalents include cash in hand, balances with banks and money at call and at short notice. These are subject to insignificant risk of changes in their fair value and are used by the Finance Company in the management of short term commitments.

Details of the Cash and Cash Equivalents are given in Note 4.1 to the Financial Statements.

**3.4. Financial assets and Financial Liabilities**

**Initial Recognition**

**a. Date of Recognition**

All financial assets and liabilities are initially recognized on the trade date, i.e. the date on which the Finance Company becomes a party to the contractual provisions of the instrument. This includes 'regular way trades'. Regular way trade means purchases or sales of financial assets that required delivery of assets within the time frame generally established by regulation or convention in the market place.

**b. Recognition and Initial Measurement of Financial Instruments**

The classification of financial instruments at the initial recognition depends on their purpose and characteristics and the management's intention in acquiring them. All financial instruments are measured initially at their fair value plus transaction costs that are directly attributable to acquisition or issue of such financial instruments except in the case of such financial assets and liabilities at fair value through profit or loss, as per the Nepal Accounting Standard - NAS 39 (Financial Instruments: Recognition and Measurement). Transaction costs in relation to financial assets and financial liabilities at fair value through profit or loss are dealt with the Statement of Profit or Loss.

**Classification and Subsequent Measurement of Financial Instruments**

**Classification and Subsequent Measurement of Financial Assets**

At the inception, a financial asset is classified into one of the following:

- (a) Financial assets at fair value through profit or loss
  - i. Financial assets held for trading
  - ii. Financial assets designated at fair value through profit or loss
- (b) Held to Maturity Financial Assets
- (c) Loans and Receivables
- (d) Financial assets available for sale

The subsequent measurement of financial assets depends on their classification.

**(a) Financial Assets at Fair Value through Profit or Loss**

A financial asset is classified as fair value through profit or loss if it is held for trading or is designated at fair value through profit or loss.

**(a) (i) Financial Assets Held for Trading**

Financial assets are classified as held for trading if they are acquired principally for the purpose of selling or repurchasing in the near term or holds as a part of a portfolio that is managed together for short-term profit or position taking. This category also includes derivative financial



instruments entered into by Finance Company that are not designated as hedging instruments in hedge relationships as defined by Nepal Accounting Standards (NAS) 39 “Financial Instruments: Recognition and Measurement”.

Financial assets held for trading are recorded in the Statement of Financial Position at fair value. Changes in fair value are recognized in ‘Net trading income’. Dividend income is recorded in ‘Net trading income’ when the right to receive the payment has been established

Finance Company evaluates its held for trading asset portfolio, other than derivatives, to determine whether the intention to sell them in the near future is still appropriate. When Finance Company is unable to trade these financial assets due to inactive markets and management’s intention to sell them in the foreseeable future significantly changes, the Finance Company may elect to reclassify these financial assets. Financial assets held for trading include instruments such as government securities and equity instruments that have been acquired principally for the purpose of selling or repurchasing in the near term.

**(a) (ii) Financial Assets Designated at Fair Value through Profit or Loss**

Finance Company designates financial assets at fair value through profit or loss in the following circumstances:

- Such designation eliminates or significantly reduces measurement or recognition inconsistency that would otherwise arise from measuring the assets.
- The assets are part of a group of Financial assets, financial liabilities or both, which are managed and their performance evaluated on a fair value basis, in accordance with a documented risk management or investment strategy.
- The assets contain one or more embedded derivatives that significantly modify the cash flows that would otherwise have been required under the contract.

Financial assets designated at fair value through profit or losses are recorded in the Statement of Financial Position at fair value. Changes in fair value are recorded in ‘Net gain or loss on financial instruments designated at fair value through profit or losses’ in the Statement of Profit or Loss. Interest earned is accrued under ‘Interest income’, using the effective interest rate method, while dividend income is recorded under ‘Other operating income’ when the right to receive the payment has been established.

The Finance Company has not designated any financial assets upon initial recognition as designated at fair value through profit or loss.

**(b) Held to Maturity Financial Assets**

Held to Maturity Financial Assets are non-derivative financial assets with fixed or determinable payments and fixed maturities which the Finance Company has the intention and ability to hold to maturity. After the initial measurement, held to maturity financial investments are subsequently measured at amortized cost using the effective interest rate, less impairment. The amortization is included in ‘Interest income’ in the Statement of Profit or Loss. The losses arising from impairment of such investments are recognized in the Statement of Profit or Loss.

**(c) Loans and Receivables from Customers**

Loans and receivables include non-derivative financial assets with fixed or determinable payments that are not quoted in an active market, other than:

- Those that the Finance Company intends to sell immediately or in the near term and those that the Finance Company, upon initial recognition, designates as fair value through profit or loss.
- Those that the Finance Company, upon initial recognition, designates as available for sale
- Those for which the Finance Company may not recover substantially all of its initial investment through contractual cash flows, other than because of credit deterioration.

After initial measurement, loans and receivables are subsequently measured at amortized cost using the effective interest rate, less allowance for impairment. Within this category, loans and advances to the customers have been recognized at amortized cost using the method that very closely approximates effective interest rate method. The amortization is included in ‘Interest Income’ in the Statement of Profit or Loss. The losses arising from impairment are recognized in ‘Impairment charge / reversal for loans and other losses’ in the Statement of Profit or Loss.



**(d) Financial Assets Available for Sale**

Available for sale financial assets include equity and debt securities. Equity Investments classified as 'Available for Sale' are those which are neither classified as 'Held for Trading' nor 'Designated at fair value through profit or loss'. Debt securities in this category are intended to be held for an indefinite period of time and may be sold in response to needs for liquidity or in response to changes in the market conditions.

After initial measurement, available for sale financial investments are subsequently measured at fair value. Unrealized gains and losses are recognized directly in equity through 'Other comprehensive income/expense' in the 'Available for sale reserve'. When the investment is disposed of the cumulative gain or loss previously recognized in equity is recognized in the Statement of Profit or Loss under 'Other operating income'. Where Finance Company holds more than one investment in the same security, they are deemed to be disposed of on a first-in-first-out basis. Interest earned whilst holding 'Available for sale financial investments' is reported as 'Interest income' using the effective interest rate. Dividend earned whilst holding 'Available for sale financial investments' are recognized in the Statement of Profit or Loss as 'other operating income' when the right to receive the payment has been established. The losses arising from impairment of such investments are recognized in the Statement of Profit or Loss under 'Impairment charge for loans and other losses' and removed from the 'Available for sale reserve'.

Financial assets under AFS that are monetary securities denominated in a foreign currency – translation differences related to changes in the amortized cost of the security are recognized in income statement and other changes in the carrying amount are recognized in other comprehensive income.

In the normal course of business, the fair value of a financial instrument on initial recognition is the transaction price (that is, the fair value of the consideration given or received). In certain circumstances, however, the fair value will be based on other observable current market transactions in the same instrument, without modification or repackaging, or on a valuation technique whose variables include only data from observable markets, such as interest rate yield, option volatilities and currency rates. When such evidence exists, the Finance Company recognizes a trading gain or loss on inception of the financial instrument, being the difference between the transaction price and fair value.

When unobservable market data have a significant impact on the valuation of financial instruments, the entire initial difference in fair value from the transaction price as indicated by the valuation model is not recognized immediately in the income statement. Instead, it is recognized over the life of the transaction on an appropriate basis, when the inputs become observable, the transaction matures or is closed out, or when the Finance Company enters into an offsetting transaction.

**Classification and Subsequent Measurement of Financial Liabilities**

At the inception, Finance Company determines the classification of its financial liabilities. Accordingly financial liabilities are classified as:

- (a) Financial liabilities at fair value through profit or loss
  - i. Financial liabilities held for trading
  - ii. Financial liabilities designated at fair value through profit or loss

- (b) Financial liabilities at amortized cost

**(a) Financial Liabilities at Fair Value through Profit or Loss**

Financial Liabilities at fair value through profit or loss include financial liabilities held for trading and financial liabilities designated upon initial recognition as fair value through profit or loss. Subsequent to initial recognition, financial liabilities at fair value through profit or loss are measured at fair value and changes therein are recognized in profit or loss.

**(a) (i) Financial Liabilities Held for Trading**

Financial liabilities are classified as held for trading if they are acquired principally for the purpose of selling or repurchasing in the near term or holds as a part of a portfolio that is managed together for short-term profit or position taking. This category includes derivative financial instrument entered into by Finance Company that are not designated as hedging instruments in hedge relationships as defined by Nepal Accounting Standard - NAS 39 (Financial Instruments: Recognition and Measurement).

**a) (ii) Financial Liabilities Designated at Fair Value through Profit or Loss**

Finance Company designates financial liabilities at fair value through profit or loss at following circumstances:





- Such designation eliminates or significantly reduces measurement or recognition inconsistency that would otherwise arise from measuring the liabilities.
- The liabilities are part of a group of Financial assets, financial liabilities or both, which are managed and their performance evaluated on a fair value basis, in accordance with a documented risk management or investment strategy
- The liability contains one or more embedded derivatives that significantly modify the cash flows that would otherwise have been required under the contract.

**(b) Financial Liabilities At Amortized Cost**

Financial instruments issued by Finance Company that are not classified as fair value through profit or loss are classified as financial liabilities at amortized cost, where the substance of the contractual arrangement results in Finance Company having an obligation either to deliver cash or another financial asset to another Finance Company, or to exchange financial assets or financial liabilities with another Finance Company under conditions that are potentially unfavorable to the Finance Company or settling the obligation by delivering variable number of Finance Company's own equity instruments.

After initial recognition, such financial liabilities are subsequently measured at amortized cost using the effective interest rate method. Within this category, deposits and debt instruments with fixed maturity period have been recognized at amortized cost using the method that very closely approximates effective interest rate method. The amortization is included in 'Interest Expenses' in the Statement of Profit or Loss. Gains and losses are recognized in the Statement of Profit or Loss when the liabilities are derecognized.

**Reclassification of Financial Instruments**

**3.4.1. (a) Reclassification of Financial Instruments 'At fair value through profit or loss',**

Finance Company does not reclassify derivative financial instruments out of the fair value through profit or loss category when it is held or issued.

Non-derivative financial instruments designated at fair value through profit or loss upon initial recognition are not reclassified subsequently out of fair value through profit or loss category.

Finance Company may, in rare circumstances reclassify financial instruments out of fair value through profit or loss category if such instruments are no longer held for the purpose of selling or repurchasing in the near term notwithstanding that such financial instruments may have been acquired principally for the purpose of selling or repurchasing in the near term. Financial assets classified as fair value through profit or loss at the initial recognition which would have also met the definition of 'Loans and Receivables' as at that date is reclassified out of the fair value through profit or loss category only if Finance Company has the intention and ability to hold such asset for the foreseeable future or until maturity.

The fair value of financial instruments at the date of reclassification is treated as the new cost or amortized cost of the financial instrument after reclassification. Any gain or loss already recognized in respect of the reclassified financial instrument until the date of reclassification is not reversed to the Statement of Profit or Loss.

If a financial asset is reclassified, and if Finance Company subsequently increases its estimates of the future cash receipts as a result of increased recoverability of those cash receipts, the effect of that increase is recognized as an adjustment to the effective interest rate from the date of the change in estimate rather than an adjustment to the carrying amount of the asset at the date of change in estimate.

**3.4.1. (b) Reclassification of 'Available for sale' Financial Instruments**

Finance Company may reclassify financial assets out of available for sale category as a result of change in intention or ability or in rare circumstances that a reliable measure of fair value is no longer available.

A financial asset classified as available for sale that would have met the definition of loans and receivables at the initial recognition may be reclassified out of available for sale category to the loans and receivables category if Finance Company has the intention and ability to hold such asset for the foreseeable future or until maturity.

The fair value of financial instruments at the date of reclassification is treated as the new cost or amortized cost of the financial instrument after reclassification. Difference between the new amortized cost and the maturity value is amortized over the remaining life of the asset using the effective interest rate. Any gain or loss already recognized in Other Comprehensive Income in respect of the reclassified financial instrument is accounted as follows:



**i) Financial assets with fixed maturity :**

Gain or loss recognized up to the date of reclassification is amortized to profit or loss over the remaining life of the investment using the effective interest rate. If the financial asset is subsequently impaired, any previous gain or loss that has been recognized in other comprehensive income is reclassified from equity to profit or loss

**ii) Financial assets without fixed maturity :**

Gain or loss recognized up to the date of reclassification is recognized in profit or loss only when the financial asset is sold or otherwise disposed of. If the financial asset is subsequently impaired, any previous gain or loss that has been recognized in other comprehensive income is reclassified from equity to profit or loss.

If a financial asset is reclassified, and if Finance Company subsequently increases its estimates of future cash receipts as a result of increased recoverability of those cash receipts, the effect of that increase is recognized as an adjustment to the effective interest rate from the date of the change in estimate rather than an adjustment to the carrying amount of the asset at the date of change in estimate.

**3.4.1. (c) Reclassification of ‘Held to Maturity’ Financial Instruments**

As a result of a change in intention or ability, if it is no longer appropriate to classify an investment as held to maturity, Finance Company may reclassify such financial assets as available for sale and re-measured at fair value. Any difference between the carrying value of the financial asset before reclassification and fair value is recognized in equity through other comprehensive income.

However, if Finance Company were to sell or reclassify more than an insignificant amount of held to maturity investments before maturity [other than in certain specific circumstances permitted in Nepal Accounting Standard - NAS 39(Financial Instruments: Recognition and Measurement)], the entire category would be tainted and would have to be reclassified as ‘Available for sale’. Furthermore, Finance Company would be prohibited from classifying any financial assets as ‘Held to Maturity’ during the following two years. These reclassifications are at the election of management and determined on an instrument by instrument basis.

**De-recognition of Financial Assets and Liabilities**

**3.4.2. (a) De-recognition of Financial Assets**

Finance Company derecognizes a financial asset (or where applicable a part of financial asset or part of a group of similar financial assets) when:

- The rights to receive cash flows from the asset have expired; or
- Finance Company has transferred its rights to receive cash flows from the asset or
- Finance Company has assumed an obligation to pay the received cash flows in full without material delay to a third party under a ‘pass-through’ arrangement and either Finance Company has transferred substantially all the risks and rewards of the asset or it has neither transferred nor retained substantially all the risks and rewards of the asset, but has transferred control of the asset.

On de-recognition of a financial asset, the difference between the carrying amount of the asset (or the carrying amount allocated to the portion of the asset derecognized) and the sum of the consideration received (including any new asset obtained less any new liability assumed) and any cumulative gain or loss that had been recognized in other comprehensive income is recognized in profit or loss.

When Finance Company has transferred its rights to receive cash flows from an asset or has entered into a pass-through arrangement and has neither transferred nor retained substantially all of the risks and rewards of the asset nor transferred control of the asset, the asset is recognized to the extent of the Finance Company’s continuing involvement in the asset. In that case, Finance Company also recognizes an associated liability. The transferred asset and the associated liability are measured on a basis that reflects the rights and obligations that Finance Company has retained.

When Finance Company’s continuing involvement that takes the form of guaranteeing the transferred asset, the extent of the continuing involvement is measured at the lower of the original carrying amount of the asset and the maximum amount of consideration received by Finance Company that Finance Company could be required to repay.

When securities classified as available for sale are sold, the accumulated fair value adjustments recognized in other comprehensive income are reclassified to income statement as gains and losses from investment securities.

**3.4.2. (b) De-recognition of Financial Liabilities**

A financial liability is derecognized when the obligation under the liability is discharged or cancelled or expired. Where an existing financial liability is replaced by another from the same lender on substantially different terms or the terms of an existing liability are substantially modified, such an exchange or modification is treated as de-



recognition of the original liability and the recognition of a new liability.

The difference between the carrying value of the original financial liability and the consideration paid is recognized in profit or loss

#### **3.4.2. (c) Repurchase and Reverse Repurchase Agreements**

Securities sold under agreement to repurchase at a specified future date are not de-recognized from the Statement of Financial Position as the Finance Company retains substantially all of the risks and rewards of ownership. The corresponding cash received is recognized in the Statement of Financial Position as a liability with a corresponding obligation to return it, including accrued interest under ‘Securities sold under repurchase agreements’, reflecting the transaction’s economic substance to the Finance Company. The difference between the sale and repurchase prices is treated as interest expense and is accrued over the life of the agreement using the effective interest rate. When the Finance Company has the right to sell or re-pledge the securities, the Finance Company reclassifies those securities in its Statement of Financial Position as ‘Financial assets held for trading pledged as collateral or ‘Financial assets available for sale pledged as collateral, as appropriate.

Conversely, securities purchased under agreements to resell at future date are not recognized in the Statement of Financial Position. The consideration paid, including accrued interest, is recorded in the Statement of Financial Position, under ‘Reverse repurchase agreements’ reflecting the transaction’s economic substance to the Finance Company. The difference between the purchase and resale prices is recorded as ‘Interest income’ and is accrued over the life of the agreement using the effective interest rate. If securities purchased under agreement to resell are subsequently sold to third parties, the obligation to return the securities is recorded as a short sale with in ‘Financial liabilities held for trading’ and measured at fair value with any gains or losses included in ‘Net trading income’.

#### **Offsetting of Financial Instruments**

Financial assets and financial liabilities are offset and the net amount presented in the Statement of Financial Position when and only when Finance Company has a legal right to set off the recognized amounts and it intends either to settle on a net basis or to realize the asset and settle the liability simultaneously. Income and expenses are presented on a net basis only when permitted under NFRSs or for gains and losses arising from a group of similar transaction such as in trading activity.

#### **Amortized Cost Measurement**

The Amortized cost of a financial asset or liability is the amount at which the financial asset or liability is measured at initial recognition, minus principal repayments, plus or minus the cumulative amortization using the effective interest method of any difference between the initial amount recognized and the maturity amount, minus any reduction for impairment.

#### **Fair Value Measurement**

‘Fair value’ is the price that would be received to sell an asset or paid to transfer a liability (exit price) in an orderly transaction between market participants at the measurement date in the principal or, in its absence, the most advantageous market to which the Finance Company has access at that date. The fair value of liability reflects its non-performance risk. When available, the Finance Company measures the fair value of an instrument using the quoted price in an active market for that instrument (Level 01 valuation). A market is regarded as active if transactions for the asset or liability take place with sufficient frequency and volume to provide pricing information on an ongoing basis on an arm’s length basis.

If there is no quoted price in an active market, then the Finance Company uses valuation techniques that maximize the use of relevant observable inputs and minimize the use of unobservable inputs. The chosen valuation technique incorporates all of the factors that market participants would take into account in pricing a transaction. Valuation techniques include using recent arm’s length transactions between knowledgeable, willing parties (if available), reference to the current fair value of other instruments that are substantially the same, discounted cash flow analyses and option pricing models. Inputs to valuation techniques reasonably represent market expectations and measures of the risk-return factors inherent in the financial instrument. The Finance Company calibrates valuation techniques and tests them for validity using prices from observable current market transactions in the same instrument or based on other available observable market data. Assets and long positions are measured at a bid price; liabilities and short positions are measured at an ask price. Where the Finance Company has positions with offsetting risks, mid-market prices are used to measure the offsetting risk positions and a bid or asking price adjustment is applied only to net open position as appropriate.

The best evidence of the fair value of a financial instrument at initial recognition is normally the transaction price - i.e. the fair value of the consideration given or received. If the Finance Company determines that the fair value at initial recognition differs from the transaction price and the fair value is evidenced neither by a quoted price in an active market for an identical asset or liability (Level 01 valuation) nor based on a valuation technique that uses only data from observable markets (Level 02 valuation), then the financial instrument is initially measured at fair value, adjusted to defer the difference between the fair value at initial recognition and the transaction price. Subsequently, that difference is recognized in profit or loss on an appropriate basis over the life of the instrument but not later than when the valuation is wholly supported by observable market data or the transaction is closed out.



Fair values reflect the credit risk of the instrument and include adjustments to take account of the credit risk of the Finance Company entity and the counterparty where appropriate. Fair value estimates obtained from models are adjusted for any other factors, such as liquidity risk or model uncertainties; to the extent that the Finance Company believes a third-party market participant would take them into account in pricing a transaction.

The fair value of a demand deposit is not less than the amount payable on demand, discounted from the first date on which the amount could be required to be paid.

A fair value measurement of a non-financial asset takes into account a market participant's ability to generate economic benefits by using the asset in its highest best use or by selling it to another market participant that would use the asset in its highest and best use.

The Finance Company recognizes transfers between levels of the fair value hierarchy as of the end of the reporting period during which the change has occurred.

### **Impairment of Financial Assets**

Finance Company assesses at each reporting date, whether there is any objective evidence that a financial asset or group of financial assets not carried at fair value through profit or loss is impaired. A financial asset or group of financial assets is deemed to be impaired if and only if there is objective evidence of impairment as a result of one or more events, that have occurred after the initial recognition of the asset (an 'incurred loss event') and that loss event (or events) has an impact on the estimated future cash flows of the financial asset or group of financial assets that can be reliably estimated.

Evidence of impairment may include :indications that the borrower or a group of borrowers is experiencing significant financial difficulty; the probability that they will enter bankruptcy or other financial reorganization; default or delinquency in interest or principal payments; and where observable data indicates that there is a measurable decrease in the estimated future cash flows, such as changes in arrears or economic conditions that correlate with defaults.

#### **3.4.3. (a) Impairment of Financial Assets carried at Amortized Cost**

For financial assets carried at amortized cost, such as amounts due from banks, held to maturity investments etc., Finance Company first assesses individually whether objective evidence of impairment exists for financial assets that are individually significant or collectively for financial assets that are not individually significant. In the event Finance Company determines that no objective evidence of impairment exists for an individually assessed financial asset, it includes the asset in a group of financial assets with similar credit risk characteristics such as collateral type, past due status and other relevant factors and collectively assesses them for impairment. However, assets that are individually assessed for impairment and for which an impairment loss is or continues to be recognized are not included in a collective assessment of impairment.

If there is an objective evidence that an impairment loss has been incurred, the amount of the loss is measured as the difference between the assets' carrying amount and the present value of estimated future cash flows (excluding future expected credit losses that have not yet been incurred). The carrying amount of the asset is reduced through the use of an allowance account and the amount of the loss is recognized in the income statement. Interest income continues to be accrued on the reduced carrying amount and is accrued using the rate of interest used to discount the future cash flows for the purpose of measuring the impairment loss.

If a loan has a variable interest rate, the discount rate for measuring any impairment loss is the current closely approximates effective interest rate. If the Finance Company has reclassified trading assets to loans and advances, the discount rate for measuring any impairment loss is the new closely approximates effective interest rate determined at the reclassification date. The calculation of the present value of the estimated future cash flows of a collateralized financial assets reflects the cash flows that may result from foreclosure less costs for obtaining and selling the collateral, whether or not foreclosure is probable.

#### **3.4.3. (a) (i) Individually Assessed Financial Assets**

The criteria used to determine whether there is objective evidence of impairment include and not limited to:

- Known Cash Flow difficulties experienced by the borrowers;
- Past due contractual payments of either principal or interest;
- Breach of loan covenants or conditions;
- The probability that the borrower will enter bankruptcy or other financial reorganization; and
- A significant downgrading in credit rating by an external credit rating agency.

If there is objective evidence that an impairment loss on financial assets measured at amortized cost has been incurred, the amount of the loss is measured by discounting the expected future cash flows of a financial asset at its original effective interest rate and comparing the resultant present value with the financial asset's current carrying amount. The impairment allowances on individually significant accounts are reviewed more regularly when circumstances require. This normally encompasses re-assessment of the enforceability of any collateral held and the timing and amount of actual and anticipated



receipts. Individually assessed impairment allowances are only released when there is reasonable and objective evidence of reduction in the established loss estimate. Interest on impaired assets continues to be recognized through the unwinding of the discount.

Loans together with the associated allowance are written off when there is no realistic prospect of future recovery and all collateral has been realized or has been transferred to the Finance Company. If, in a subsequent year, the amount of the estimated impairment loss increases or decreases because of an event occurring after the impairment was recognized, the previously recognized impairment loss is increased or reduced by adjusting the allowance account. If a future write off is later recovered, the recovery is credited to the impairment charges for loans and other losses.

When impairment losses are determined for those financial assets where objective evidence of impairment exists, the following common factors are considered:

- Finance Company's aggregate exposure to the customer;
- The viability of the customer's business model and their capacity to trade successfully out of financial difficulties and generate sufficient cash flows to service debt obligations;
- The amount and timing of expected receipts and recoveries;
- The extent of other creditors' commitments ranking ahead of, or pari-pasu with the Finance Company and the likelihood of other creditors continuing to support the company;
- The realizable value of security and likelihood of successful repossession;

#### **3.4.3. (a) (ii) Collectively Assessed Financial Assets**

Impairment is assessed on a collective basis in two circumstances:

- To cover losses which have been incurred but have not yet been identified on loans subject to individual assessment; and
- For homogeneous groups of loans that are not considered individually significant.

#### **Incurred but not yet identified impairment**

Individually assessed financial assets for which no evidence of loss has been specifically identified on an individual basis are grouped together according to their credit risk characteristics for the purpose of calculating an estimated collective loss. This reflects impairment losses that the Finance Company has incurred as a result of events occurring before the reporting date, which the Finance Company is not able to identify on an individual loan basis and that can be reliably estimated.

These losses will only be individually identified in the future. As soon as information becomes available which identifies losses on individual financial assets within the group, those financial assets are removed from the group and assessed on an individual basis for impairment.

The collective impairment allowance is determined after taking into account:

- Historical Loss Experience in portfolios of similar credit risk; and
- Management's experienced judgment as to whether current economic and credit conditions are such that the actual level of inherent losses at the reporting date is like to be greater or less than that suggested by historical experience.

#### **Homogeneous groups of Financials Assets**

Statistical methods are used to determine impairment losses on a collective basis for homogenous groups of financial assets. Losses in these groups of financial assets are recorded on an individual basis when individual financial assets are written off, at which point they are removed from the group.

Finance Company uses the following method to calculate historical loss experience on collective basis:

After grouping of loans on the basis of homogeneous risks, the Finance Company uses net flow rate method. Under this methodology the movement in the outstanding balance of customers into default categories over the periods are used to estimate the amount of financial assets that will eventually be irrecoverable, as a result of the events occurring before the reporting date which the Finance Company is not able to identify on an individual loan basis.

Under this methodology, loans are grouped into ranges according to the number of days in arrears and statistical analysis is used to estimate the likelihood that loans in each range will progress through the various stages of delinquency and ultimately prove irrecoverable.

Current economic conditions and portfolio risk factors are also evaluated when calculating the appropriate level of allowance required to cover inherent loss. These additional macro and portfolio risk factors may include:



- Recent loan portfolio growth and product mix
- Unemployment rates
- Gross Domestic Production (GDP) Growth
- Inflation
- Interest rates
- Changes in government laws and regulations
- Property prices
- Payment status

**3.4.3. (a) (iii) Reversal of Impairment**

If the amount of an impairment loss decreases in a subsequent period and the decrease can be related objectively to an event occurring after the impairment was recognized, the excess is written back by reducing the financial asset Impairment allowance account accordingly. The write-back is recognized in the Statement of Profit or Loss.

**3.4.3. (a) (iv) Write-off of Financial Assets Carried At Amortized Cost**

Financial assets (and the related impairment allowance accounts) are normally written off either partially or in full, when there is no realistic prospect of recovery. Where there is no realistic prospect of recovery. Where financial assets are secured, this is generally after receipt of any proceeds from the realization of security.

**3.4.3. (a) (v) Impairment of Rescheduled Loans and Advances**

Where possible, the Finance Company seeks to restructure loans rather than to take possession of collateral. This may involve extending the payment arrangements and the agreement of new loan conditions. Once the terms have been renegotiated, any impairment is measured using the original EIR as calculated before the modification of terms and the loan is no longer considered past due. Management continually reviews renegotiated loans to ensure that all criteria are met and that future payments are likely to occur. The loans continue to be subject to a criteria are met and that future payments are likely to occur. The loans continue to be subject to an individual or collective impairment assessment, calculated using the loan's original effective interest rate (EIR).

**3.4.3. (a) (vi) Collateral Valuation**

The Finance Company seeks to use collateral, where possible, to mitigate its risks on financial assets. The collateral comes in various forms such as cash, securities, letters of credit/guarantees, real estate, receivables, inventories, other non-financial assets and credit enhancements such as netting agreements. The fair value of collateral is generally assessed, at a minimum, at inception and based on the guidelines issued by the Nepal Rastra Bank. Non-financial collateral, such as real estate, is valued based on data provided by third parties such as independent valuator and audited financial statements.

**3.4.3. (a) (vii) Collateral Legally Repossessed or Where Properties have Devolved to the Finance Company**

Legally Repossessed Collateral represents Non-Financial Assets acquired by the Bank in settlement of the overdue loans. The assets are initially recognized at fair value when acquired. The Finance Company's policy is to determine whether a repossessed asset is best used for its internal operations or should be sold. The proceeds are used to reduce or repay the outstanding claim. The immovable property acquired by foreclosure of collateral from defaulting customers, or which has devolved on the Finance Company as part settlement of debt, has not been occupied for business use.

These assets are shown as Legally Repossessed Collateral under "Other Assets."

**3.4.3. (b) Impairment of Financial Assets – Available for Sale**

For available for sale financial investments, Finance Company assesses at each reporting date whether there is objective evidence that an investment is impaired.

In the case of debt instruments, Finance Company assesses individually whether there is objective evidence of impairment based on the same criteria as financial assets carried at amortized cost. However, the amount recorded for impairment is the cumulative loss measured as the difference between the amortized cost and the current fair value, less any impairment loss on that investment previously recognized in the Income Statement. Future interest income is based on the reduced carrying amount and is accrued using the rate of interest used to discount the future cash flows for the purpose of measuring the impairment loss. If, in a subsequent period, the fair value of a debt instrument increases and the increase can be objectively related to a credit event occurring after the impairment loss was recognized, the impairment loss is reversed through the Income Statement.



In the case of equity investments classified as available for sale, objective evidence would also include a ‘significant’ or ‘prolonged’ decline in the fair value of the investment below its cost. Where there is evidence of impairment, the cumulative loss measured as the difference between the acquisition cost and the current fair value, less any impairment loss on that investment previously recognized in profit or loss is removed from equity and recognized in the Statement of profit or loss. However, any subsequent increase in the fair value of an impaired available for sale equity security is recognized in other comprehensive income.

Finance Company writes-off certain available for sale financial investments when they are determined to be uncollectible.

### 3.5. Trading Assets

One of the categories of financial assets at fair value through profit or loss is “held for trading” financial assets. All financial assets acquired or held for the purpose of selling in the short term or for which there is a recent pattern of short term profit taking are trading assets.

### 3.6. Derivatives assets and derivative liabilities

A derivative is a financial instrument whose value changes in response to the change in an underlying variable such as an interest rate, commodity or security price, or index; that requires no initial investment, or one that is smaller than would be required for a contract with similar response to changes in market factors; and that is settled at a future date.

Forward contracts are the contracts to purchase or sell a specific quantity of a financial instrument, a commodity, or a foreign currency at a specified price determined at the outset, with delivery or settlement at a specified future date. Settlement is at maturity by actual delivery of the item specified in the contract, or by a net cash settlement.

All freestanding contracts that are considered derivatives for accounting purposes are carried at fair value on the statement of financial position regardless of whether they are held for trading or non trading purposes. Changes in fair value on derivatives held for trading are included in net gains/ (losses) from financial instruments in fair value through profit or loss on financial assets/ liabilities at fair value through profit or loss.

Finance Company doesn’t deal with any derivative financial instruments.

### 3.7. Property, Plant and Equipment Recognition

Property, plant and equipment are tangible items that are held for use in the production or supply of services, for rental to others or for administrative purposes and are expected to be used during more than one period. The Finance Company applies the requirements of the Nepal Accounting Standard - NAS 16 (Property, Plant and Equipment) in accounting for these assets. Property, plant and equipment are recognized if it is probable that future economic benefits associated with the asset will flow to the entity and the cost of the asset can be measured reliably measured.

#### Measurement

An item of property, plant and equipment that qualifies for recognition as an asset is initially measured at its cost. Cost includes expenditure that is directly attributable to the acquisition of the asset and cost incurred subsequently to add to, replace part of an item of property, plant & equipment. The cost of self-constructed assets includes the cost of materials and direct labor, any other costs directly attributable to bringing the asset to a working condition for its intended use and the costs of dismantling and removing the items and restoring the site on which they are located. Purchased software that is integral to the functionality of the related equipment is capitalized as part of computer equipment. When parts of an item of property or equipment have different useful lives, they are accounted for as separate items (major components) of property, plant and equipment.

#### Cost Model

Property and equipment is stated at cost excluding the costs of day-to-day servicing, less accumulated depreciation and accumulated impairment in value. Such cost includes the cost of replacing part of the equipment when that cost is incurred, if the recognition criteria are met.

#### Revaluation Model

The Finance Company has not applied the revaluation model to the any class of freehold land and buildings or other assets. Such properties are carried at a previously recognized GAAP Amount.

On revaluation of an asset, any increase in the carrying amount is recognized in ‘Other comprehensive income’ and accumulated in equity, under capital reserve or used to reverse a previous revaluation decrease relating to the same asset, which was charged to the Statement of Profit or Loss. In this circumstance, the increase is recognized as income to the extent of previous write down. Any decrease in the carrying amount is recognized as an expense in the Statement of Profit or Loss or debited to the Other Comprehensive income to the extent of any credit balance existing in the capital reserve in respect of that asset.



The decrease recognized in other comprehensive income reduces the amount accumulated in equity under capital reserves. Any balance remaining in the revaluation reserve in respect of an asset is transferred directly to retained earnings on retirement or disposal of the asset.

#### Subsequent Cost

The subsequent cost of replacing a component of an item of property, plant and equipment is recognized in the carrying amount of the item, if it is probable that the future economic benefits embodied within that part will flow to the Finance Company and it can be reliably measured. The cost of day to day servicing of property, plant and equipment are charged to the Statement of Profit or Loss as incurred.

#### Depreciation

Depreciation is calculated by using the written down value method on cost or valuation of the Property & Equipment other than freehold land and leasehold properties.

The rates of depreciations are given below:

Rate of Depreciation per annum (%)

Asset Category	For the year ended 16 July 2019
Buildings	5%
Motor Vehicles	20%
Computer Equipment	25%
Furniture, Office Equipment	25%
Machinery	15%

Residual Value and estimated useful lives of Property and equipment are reviewed at each year end and adjusted, if appropriate. If any asset is in use even after its full depreciation, such assets are not considered material. And also, the assets are reviewed at each year end for indicators of impairment. If in such review, the carrying amount of any asset is higher than its recoverable amount, the asset is written down to its recoverable amount immediately.

#### Changes in Estimates

The asset's methods of depreciation are reviewed, and adjusted if appropriate, at each financial year end.

#### Capital Work in Progress

These are expenses of capital nature directly incurred in the construction of buildings, major plant and machinery and system development, awaiting capitalization. Capital work-in-progress would be transferred to the relevant asset when it is available for use, i.e. when it is in the location and condition necessary for it to be capable of operating in the manner intended by management. Capital work-in-progress is stated at cost less any accumulated impairment losses.

#### Borrowing Costs

Borrowing costs directly attributable to the acquisition, construction or production of an asset that necessarily takes a substantial period of time to get ready for its intended use or sale are capitalized as part of the cost of an asset. All other borrowing costs are expensed in the period in which they occur. Borrowing costs consist of interest and other costs that the Finance Company incurs in connection with the borrowing of funds.

#### De-recognition

The carrying amount of an item of property, plant and equipment is derecognized on disposal or when no future economic benefits are expected from its use. The gain or loss arising from de-recognition of an item of property, plant and equipment is included in the Statement of Profit or Loss when the item is derecognized. When replacement costs are recognized in the carrying amount of an item of property, plant and equipment, the remaining carrying amount of the replaced part is derecognized. Major inspection costs are capitalized. At each such capitalization, the remaining carrying amount of the previous cost of inspections is derecognized.

### 3.8. Goodwill and Intangible Assets Recognition

An intangible asset is an identifiable non-monetary asset without physical substance, held for use in the production or supply of goods or services, for rental to others or for administrative purposes. An intangible asset is recognized if it is probable that the future economic benefits that are attributable to the asset will flow to the entity and the cost of the asset can be measured reliably. An intangible asset is initially measured at cost. Expenditure incurred on an intangible item that was initially recognized as an expense by the Finance Company in previous annual Financial Statements or interim Financial Statements are not recognized as part of the cost of an intangible asset at a later date.

#### Computer Software & Licenses





Cost of purchased licenses and all computer software costs incurred, licensed for use by the Finance Company, which are not integrally related to associated hardware, which can be clearly identified, reliably measured, and it's probable that they will lead to future economic benefits, are included in the Statement of Financial Position under the category 'Intangible assets' and carried at cost less accumulated amortization and any accumulated impairment losses.

#### **Subsequent Expenditure**

Expenditure incurred on software is capitalized only when it is probable that this expenditure will enable the asset to generate future economic benefits in excess of its originally assessed standard of performance and this expenditure can be measured and attributed to the asset reliably. All other expenditure is expensed as incurred.

Goodwill is measured at cost less accumulated impairment losses.

#### **Amortization of Intangible Assets**

Intangible Assets, except for goodwill, are amortized on a straight-line basis in the Statement of Profit or Loss from the date when the asset is available for use, over the best of its useful economic life based on a pattern in which the asset's economic benefits are consumed by the Finance Company. Amortization methods, useful lives, residual values are reviewed at each financial year end and adjusted if appropriate. The Finance Company assumes that there is no residual value for its intangible assets.

Asset Category	For the year ended 16 July 2019	For the year ended 16 July 2018
Computer Software	5 years	5 years
Licenses	5 years	5 years

#### **De-recognition of Intangible Assets**

The carrying amount of an item of intangible asset is derecognized on disposal or when no future economic benefits are expected from its use. The gain or loss arising on de recognition of an item of intangible assets is included in the Statement of Profit or Loss when the item is derecognized.

### **3.9. Investment Property**

Investment property is property (land or a building or part of a building or both) held (by the owner or by the lessee under a finance lease) to earn rentals or for capital appreciation or both but not for sale in the ordinary course of business.

#### **Measurement**

Investment property is accounted for under Cost Model in the Financial Statements. Accordingly, after recognition as an asset, the property is carried at its cost, less impairment losses. If any property is reclassified to investment property due to changes in its use, fair value of such property at the date of reclassification becomes its cost for subsequent accounting.

#### **De-recognition**

Investment properties are derecognized when they are disposed of or permanently withdrawn from use since no future economic benefits are expected. Transfers are made to and from investment property only when there is a change in use. When the use of a property changes such that it is reclassified as Property, Plant and Equipment, its fair value at the date of reclassification becomes its cost for subsequent accounting.

#### **Investment in Associates**

Associates are those entities in which the Finance Company has significant influence, but not control, over the financial and operating policies. Investments in associate entities are accounted for using the equity method (equity-accounted investees) and are recognized initially at cost. The cost of the investment includes transaction costs.

The Finance Company doesn't have any associates. The Finance Company considers that mere representation of the Finance Company in Board of Directors doesn't indicate significant influence.

### **3.10 Income Tax**

As per Nepal Accounting Standard- NAS 12 (Income Taxes) tax expense is the aggregate amount included in determination of profit or loss for the period in respect of current and deferred taxation. Income Tax expense is recognized in the statement of Profit or Loss, except to the extent it relates to items recognized directly in equity or other comprehensive income in which case it is recognized in equity or in other comprehensive income. The Management periodically evaluates positions taken in tax returns with respect to situations in which applicable tax regulation is subject to interpretation. It establishes provisions where appropriate on the basis of amounts expected to be paid to tax authorities.



### Current Tax

Current tax assets and liabilities consist of amounts expected to be recovered from or paid to Inland Revenue Department in respect of the current year, using the tax rates and tax laws enacted or substantively enacted on the reporting date and any adjustment to tax payable in respect of prior years. The details of current tax liabilities has been shown in note no. 4.9. Amount of Rs. 5 Million has been provisioned for the tax amount related to prior periods as per the letter received from Inland Revenue Department on 09/11/2075.

### Deferred Tax

Deferred tax is provided on temporary differences at the reporting date between the tax bases of assets and liabilities and their carrying amounts for financial reporting purposes. Deferred tax liabilities are recognized for all taxable temporary differences except:

- Where the deferred tax liability arises from the initial recognition of goodwill or of an asset or liability in a transaction that is not a business combination, and at the time of transaction, affects neither the accounting profit nor taxable profit or loss.
- In respect of taxable temporary differences associated with investments in subsidiaries, where the timing of the reversal of the temporary differences can be controlled and is probable that the temporary differences will not reverse in the foreseeable future.

Deferred tax assets are recognized for all deductible temporary differences, carried forward unused tax credits and unused tax losses (if any), to the extent that it is probable that the taxable profit will be available against which the deductible temporary differences, carried forward unused tax credits and unused tax losses can be utilized except:

- Where the deferred tax asset relating to the deductible temporary differences arising from the initial recognition of an asset or liability in a transaction that is not a business combination, and at the time of transaction, affects neither the accounting profit nor taxable profit or loss.
- In respect of deductible temporary differences associated with investments in Subsidiaries, deferred tax assets are recognized only to the extent that it is probable that the temporary differences will reverse in the foreseeable future and taxable profit will be available against which the temporary difference will be utilized.

The carrying amount of deferred tax assets is reviewed at each reporting date and reduced to the extent that it is probable that sufficient profit will be available to allow the deferred tax asset to be utilized. Unrecognized deferred tax assets are reassessed at each reporting date and are recognized to the extent that it has become probable that future taxable profit will allow the deferred tax asset to be recovered.

Deferred tax assets and liabilities are measured at the tax rates that are expected to apply in the year when the asset is realized or the liability is settled, based on tax rates (and tax laws) that have been enacted or substantively enacted at the reporting date.

Current and deferred tax assets and liabilities are offset only to the extent that they relate to income taxes imposed by the same taxation authority.

### 3.11 Deposits, debt securities issued and subordinated liabilities

Deposits, debt securities issued and subordinated liabilities are the Finance Company's sources of funding. Deposits include non-interest bearing deposits, saving deposits, term deposits, call deposits and margin deposits. The estimated fair value of deposits with no stated maturity period is the amount repayable on demand. The fair value of fixed interest bearing deposits is considered as the interest receivable on these deposits plus carrying amount of these deposits. The fair value of debt securities issued is also considered as the carrying amount of these debt securities issued. Sub-or dinated liabilities are liabilities subordinated, at the event of winding up, to the claims of depositors, debt securities issued and other creditors. The Finance Company does not have any debt securities issued and subordinated liabilities.

### 3.12 Provisions

A provision is recognized if, as a result of a past event, the Finance Company has a present legal or constructive obligation that can be estimated reliably, and it is probable that an outflow of economic benefits will be required to settle the obligation. The amount recognized is the best estimate of the consideration required to settle the present obligation at the reporting date, taking in to account the risks and uncertainties surrounding the obligation at that date. Where a provision is measured using the cash flows estimated to settle the present obligation, its carrying amount is determined based on the present value of those cash flows. A provision for onerous contracts is recognized when the expected benefits to be derived by the Finance Company from a contract are lower than the unavoidable cost of meeting its obligations under the contract. The provision is measured as the present value of the lower of the expected cost of terminating the contract and the expected net cost of continuing with the contract. Provision are not recognized for future operating losses.



Before a provision is established, the Finance Company recognizes any impairment loss on the assets associated with that contract. The expense relating to any provision is presented in the Statement of Profit or Loss net of any reimbursement.

### 3.13. Regulatory Reserve

Regulatory reserve has been created as required by NRB Directive 4.3 by earmarking certain amounts of the retained earnings in respect of various NFRS adjustments carried out in its first NFRS financial statement. Amount in this reserve is not distributable unless approved by NRB. The details are as follows:

Particulars	Amount(Rs.)
In respect of Short loan loss provision on Non-Banking Assets reversal	92,936,566.73
In respect of loss on Fair value recognition of investment in securities	1,489,876.00
Total	94,426,442.73

### 3.14 Other Reserves

The other reserves shown in the SOCE of the financial statements comprises of followings:

Particulars	Amount(Rs.)
Opening reserve	786,318.00
Changes during the year:	
Staff Skill Development Fund	100,272.60
Corporate social responsibility reserve	83,236.46
Closing Reserve	969,827.05

#### Staff Skill Development Fund

Particulars	Amount(Rs.)
Opening reserve	0.00
Changes during the year	100,272.60
Closing Reserve	100,272.60

#### Corporate Social Responsibility Reserve

Particulars	Amount(Rs.)
Opening reserve	786,318.00
Changes during the year	83,236.46
Closing Reserve	869,554.46

### 3.15 Fair value Reserve

The fair value reserve shown in the SOCE of the financial statements comprises of followings:

Particulars	Amount(Rs.)
Opening reserve	22,542,315.60
Changes during the year	(1,945,971.30)
Closing Reserve	20,596,344.30

### 3.16 Revenue Recognition

Revenue is recognized to the extent that it is probable that the economic benefits will flow to Finance Company and the revenue can be reliably measured. The following specific recognition criteria must also be met before revenue is recognized.

#### Interest Income

For all financial assets measured at amortized cost, interest bearing financial assets classified as Fair value through other comprehensive income, interest income is recorded using the rate that closely approximates the EIR because the Finance Company considers that the cost of exact calculation of effective interest rate method exceeds the benefit that would be derived from such compliance. EIR is the rate that exactly discounts estimated future cash payments



or receipts through the expected life of the financial instrument or a shorter period, where appropriate, to the net carrying amount of the financial asset or financial liability.

Further, Interest income on Loans and Advances is recognized as per the guideline on recognition of interest income, 2019 issued by NRB.

#### **Fee and Commission Income**

Fees earned for the provision of services over a period of time are accrued over that period. These fees include Service fees, commission income. Loan syndication fees are recognized as revenue when the syndication has been completed and the Finance Company retained no part of the loan package for itself, or retained a part at the same effective interest rate as for the other participants. Portfolio and other management advisory fees and service distribution fees are recognized based on the applicable contracts, usually on a time apportionment basis.

#### **Dividend Income**

Dividend income on equity instruments are recognized in the statement of profit and loss within other income when the Finance Company's right to receive payment is established.

#### **Net Trading Income**

Net trading income comprises gains less losses relating to trading assets and liabilities, and includes all realized interest, dividend and foreign exchange differences as well as unrealized changes in fair value of trading assets and liabilities.

#### **Net Income from other financial instrument at fair value through Profit or Loss**

Trading assets such as equity shares and mutual fund are recognized at fair value through profit or loss. No other financial instrument are designated at fair value through profit or loss. The Finance Company has no income under the heading net income from other financial instrument at fair value through profit or loss.

### **3.17 Interest Expense**

For financial liabilities measured at amortized cost using the rate that closely approximates effective interest rate, interest expense is recorded using such rate. EIR is the rate that exactly discounts estimated future cash payments or receipts through the expected life of the financial instrument or a shorter period, where appropriate, to the net carrying amount of the financial asset or financial liability.

### **3.18 Employee Benefits**

Employee benefits include:

- Short-term employee benefits such as the following, if expected to be settled wholly before twelve months after the end of the annual reporting period in which the employees render the related services:
  - i. Wages, salaries and social security contributions;
  - ii. Paid annual leave and paid sick leave;
  - iii. Profit sharing and bonuses, and
  - iv. Non-monetary benefits (such as medical care, housing, cars and free or subsidized goods or services) for current employees;

Short term employee benefits are measured on an undiscounted basis and are expenses as the related service is provided. A liability is recognized for the amount expected to be paid under short term cash bonus or profit sharing plans if the Finance Company has present legal or constructive obligation to pay this amount as a result of past service provided by the employee and the obligation can be estimated reliably.

- Post-employment benefits, such as the following:
  - i. Retirement benefits (eg: pensions, lump sum payments on retirement); and
  - ii. Other post-employment benefits such as post-employment life insurance and post-employment medical care;
- Other long term employee benefits and
- Termination benefits

Post employments benefits are as follows:

#### **Defined Contribution Plans**

A defined contribution plan is a post-employment benefit plan under which an Finance Company pays fixed contribution into a separate bank (a fund) and will have no legal or constructive obligation to pay further contributions if the fund does not hold sufficient assets to pay all employee benefits relating to employee services in the current and prior periods, as defined in Nepal Accounting Standards – NAS 19 (Employee Benefits).



The contribution payable by the employer to a defined contribution plan in proportion to the services rendered to Finance Company by the employees and is recorded as an expense under 'Personnel expense' as and when they become due. Unpaid contribution are recorded as a liability under 'Other Liabilities'.

Finance Company contributed 10% on the salary of each employee to the Employees' Provident Fund. The above expenses are identified as contributions to 'Defined Contribution Plans' as defined in Nepal Accounting Standards – NAS 19 (Employee Benefits).

#### **Defined Benefit Plans**

A defined benefit plan is a post-employment benefit plan other than a defined contribution plan. Accordingly, staff gratuity has been considered as defined benefit plans as per Nepal Accounting Standards – NAS 19 (Employee Benefits).

#### **Gratuity**

The Gratuity benefits for the permanent staffs are provided as per existing employees byelaws. The new Labour Act 2074 is applicable from Bhadra 19, 2074 which requires payment of minimum Gratuity of at least 8.33% of basic salary to all staff (equal to one month basic salary per year). The Finance Company has not yet decided for the revision of its Employees Byelaws as per New Labour Act.

However, In compliance with Labor Act, 2017, provision is made in the account year of service, for gratuity payable to employees who joined Finance Company on a permanent basis.

An actuarial valuation is carried out every year to ascertain the full liability under gratuity.

Finance Company's obligation in respect of defined benefit obligation is calculated by estimating the amount of future benefit that employees have earned for their service in the current and prior periods and discounting that benefit to determine its present value, then deducting the fair value of any plan assets to determine the net amount to be shown in the Statement of Financial Position. The value of a defined benefit asset is restricted to the present value of any economic benefits available in the form of refunds from the plan or reduction on the future contributions to the plan. In order to calculate the present value of economic benefits, consideration is given to any minimum funding requirement that apply to any plan in Finance Company. An economic benefit is available to Finance Company if it is realizable during the life of the plan, or on settlement of the plan liabilities.

Finance Company determines the interest expense on the defined benefit liability by applying the discount rate used to measure the defined benefit liability at the beginning of the annual period to the defined benefit liability at the beginning of the annual period. The discount rate is the yield at the reporting date on government bonds that have maturity dates approximating to the terms of Finance Company's obligations.

The increase in gratuity liabilities attributable to the services provided by employees during the year (current service cost) has been recognized in the Statement of Profit or Loss under 'Personnel Expenses' together with the net interest expense. Finance Company recognizes the total actuarial gain and loss that arises in calculating Finance Company's obligation in respect of gratuity in other comprehensive income during the period in which it occurs.

The demographic assumptions underlying the valuation are retirement age (60 years), early withdrawal from service and retirement on medical grounds.

#### **Unutilized Accumulated Leave**

Finance Company's liability towards the accumulated leave which is expected to be utilized beyond one year from the end of the reporting period is treated as other long term employee benefits. Finance Company's net obligation towards unutilized accumulated leave is calculated by discounting the amount of future benefit that employees have earned in return for their service in the current and prior periods to determine the present value of such benefits. The discount rate is the yield at the reporting date on government bonds that have maturity dates approximating to the terms of Finance Company's obligation. The calculation is performed using the Projected Unit Credit method. Net change in liability for unutilized accumulated leave including any actuarial gain and loss are recognized in the Statement of Profit or Loss under 'Personnel Expenses' in the period in which they arise.

However, the cost of carrying out actuarial valuation seems higher than the benefit it can bring to the finance company as the company employed only 13 employees as on Ashadh end, 2076 and 11 employees in average of 3 years. So, the actuarial valuation as required by NAS 19 "Employee benefits" has not been conducted and the amount as approved by the management has been accounted as defined employee benefit obligations for gratuity and leave of staffs.

### **3.19 Finance and Operating Leases**

The determination of whether an arrangement is a lease, or it contains a lease, is based on the substance of the arrangement and requires an assessment of whether the fulfillment of the arrangement is dependent on the use of a specific asset or assets and the arrangement conveys a right to use the asset.



### 3.19.1 Finance Lease

Agreements which transfer to counterparties substantially all the risks and rewards incidental to the ownership of assets, but not necessarily legal title, are classified as finance lease. When Finance Company is the less or under finance lease, the amounts due under the leases, after deduction of unearned interest income, are included in 'Loans to & receivables from other customers', as appropriate. Interest income receivable is recognized in 'Net interest income' over the periods of the leases so as to give a constant rate of return on the net investment in the leases.

When Finance Company is a lessee under finance leases, the leased assets are capitalized and included in 'Property, plant and equipment' and the corresponding liability to the less or is included in 'Other liabilities'. A finance lease and its corresponding liability are recognized initially at the fair value of the asset or if lower, the present value of the minimum lease payments. Finance charges payable are recognized in 'Interest expenses' over the period of the lease based on the interest rate implicit in the lease so as to give a constant rate of interest on the remaining balance of the liability.

### 3.19.2 Operating Lease

All other leases are classified as operating leases. When acting as less or, Finance Company includes the assets subject to operating leases in 'Property, plant and equipment' and accounts for them accordingly. Impairment losses are recognized to the extent that residual values are not fully recoverable and the carrying value of the assets is thereby impaired.

When Finance Company is the lessee, leased assets are not recognized on the Statement of Financial Position.

Rentals payable and receivable under operating leases are accounted for on a straight-line basis over the periods of the leases and are included in 'Other operating expenses' and 'Other operating income', respectively.

### 3.20 Foreign Currency Transactions, Translation and Balances

All foreign currency transactions are translated into the functional currency, which is Nepalese Rupees, using the exchange rates prevailing at the dates when the transactions were affected.

Monetary assets and liabilities denominated in foreign currencies at the reporting date are translated to Nepalese Rupees using the spot foreign exchange rate ruling at that date and all differences arising on non-trading activities are taken to 'Other Operating Income' in the Statement of Profit or Loss. The foreign currency gain or loss on monetary items is the difference between amortized cost in the functional currency at the beginning of the period, adjusted for effective interest and payments during the period, and the amortized cost in foreign currency translated at the rates of exchange prevailing at the end of the reporting period.

Non-monetary items in a foreign currency that are measured in terms of historical cost are translated using the exchange rates as at the dates of the initial transactions. Non-monetary items in foreign currency measured at fair value are translated using the exchange rates at the date when the fair value was determined.

Foreign exchange differences arising on the settlement or reporting of monetary items at rates different from those which were initially recorded are dealt with in the Statement of Profit or Loss. However, foreign currency differences arising on available-for-sale equity instruments are recognized in other comprehensive income.

Forward exchange contracts are valued at the forward market rates ruling on the reporting date. Both unrealized losses and gains are reflected in the Statement of Profit or Loss.

However, no such contracts have been entered by the Finance Company.

### 3.21 Financial guarantee and loan commitment

A financial guarantee contract is a contract that requires the issuer to make specified payments to reimburse the holder for a loss it incurs because a specified debtor fails to make payment when due. Financial guarantee contracts may have various legal forms, such as a guarantee, some types of letter of credit, etc. Where the Finance Company has confirmed its intention to provide funds to a customer or on behalf of a customer in the form of loans, over drafts etc. whether cancellable or not and the Finance Company had not made payments at the reporting date, those instruments are included in these financial statements as commitments.

### 3.22 Share capital and reserves

Share capital and reserves are different classes of equity claims. Equity claims are claims on the residual interest in the assets of the entity after deducting all its liabilities. Changes in equity during the reporting period comprise income and expenses recognized in the statement of financial performance; plus contributions from holders of equity claims, minus distributions to holders of equity claims.



### 3.23 Earnings per share

Finance Company presents basic and diluted Earnings per share (EPS) data for its ordinary shares. Basic EPS is calculated by dividing the profit and loss attributable to ordinary equity holders of Finance Company by the weighted average number of ordinary shares outstanding during the period. Diluted EPS is determined by adjusting both the profit and loss attributable to the ordinary equity holders and the weighted average number of ordinary shares outstanding, for the effects of all dilutive potential ordinary shares, if any.

Earnings per share is calculated and presented in the face of Statement of Profit and loss

### 3.24 Segment reporting

An operating segment is a component of an entity:

- that engages in business activities from which it may earn revenues and incur expenses (including revenues and expenses relating to transactions with other components of the same entity),
- whose operating results are regularly reviewed by the entity's chief operating decision maker to make decisions about resources to be allocated to the segment and assess its performance, and
- for which discrete financial information is available.

Not every part of an entity is necessarily an operating segment or part of an operating segment. For example, a corporate headquarters or some functional departments may not earn revenues or may earn revenues that are only incidental to the activities of the entity and would not be operating segments. For the purposes of this NFRS, an entity's post-employment benefit plans are not operating segments.

The Finance Company has identified eight segments based on the geographic locations of its offices in the country. Interest earnings and foreign exchange gains/losses generated while conducting businesses under different segments are reported under the respective segment. All transactions between the units are conducted on arm's length basis, with intra unit revenue and cost being nullified at the Finance Company level.

### 3.25 Impairment of Non-Financial Assets

The Bank assesses at each reporting date whether there is an indication that an asset may be impaired. If any indication exists, or when annual impairment testing for an asset is required, the Finance Company estimates the asset's recoverable amount. An asset's recoverable amount is the higher of an asset's or the fair value of the Cash Generating Units (CGU) fair value less costs to sell and its value in use. Where the carrying amount of an asset or CGU exceeds its recoverable amount, the asset is considered impaired and is written down to its recoverable amount.

In assessing value in use, the estimated future cash flows are discounted to their present value using a pre-tax discount rate that reflects current market assessments of the time value of money and the risks specific to the asset. In determining fair value less costs to sell, an appropriate valuation model is used.

### 3.26 Dividend on Ordinary Shares

Dividend on ordinary shares are recognized as a liability and deducted from equity when they are approved by the Finance Company's shareholders. Interim Dividend is deducted from equity when they are declared and no longer at the discretion of the Finance Company. Dividend for the year that is approved after the reporting date is disclosed as an event after the reporting date.

### 3.27 Cash Flow Statement

The cash flow statement has been prepared using 'The Direct Method', whereby gross cash receipts and gross cash payments of operating activities, finance activities and investing activities have been recognized.

### 3.28 Comparative Figures

The comparative figures and phrases have been rearranged wherever necessary to conform to the current year's presentation.

### 3.29 FIRST TIME ADOPTION OF NFRS

As stated in Note 2.1, these are the Finance Company's first financial statements prepared in accordance with NFRS.

The accounting policies set out in Note 3 have been applied in preparing the Financial Statements for the year ended 16<sup>th</sup> July 2019, the comparative information presented for the year ended 15<sup>th</sup> July 2018 and in the preparation of an opening NFRS based Statement of Financial Position at 16<sup>th</sup> July 2017 (the date of transition).

## Exemptions

NFRS 1 First-time adoption of Nepal Accounting Standards allows first time adopters certain exemptions from the retrospective application of certain NFRS.



The Finance Company has taken the following exemptions.

**I. Business Combinations**

Not applied for subsidiaries, which are considered business for NFRS, or in interest in associates and joint ventures that occurred before 17<sup>th</sup> July 2016.

Use of this exemption means that the NAS carrying amounts of assets and liabilities, which are required to be recognized under NFRS, is their deemed cost at the date of the acquisition. After the date of the acquisition, measurement is in accordance with NFRS. Assets and liabilities that do not qualify for recognition under NFRS are excluded from the opening NFRS statement of financial position.

The Finance Company did not recognize or exclude any previously recognized amounts as a result of NFRS recognition requirements. NFRS 1 also requires that the local NAS carrying amount of goodwill must be used in the opening NFRS statement of financial position (apart from adjustments for goodwill impairment and recognition or de-recognition of intangible assets).

- II. The Finance Company has elected to disclose the following amounts prospectively from the date of transition (i) the present value of the defined benefit obligation, the fair value of the plan assets and the surplus or deficit in the plan; and (ii) the experience adjustments arising on the plan liabilities and the plan assets.
- III. The Finance Company has designated unquoted equity Instruments held as at 16<sup>th</sup> July 2019 and 15<sup>th</sup> July 2018 as Available-for-Sale Investments.

**SIGNIFICANT ACCOUNTING POLICIES (Disclosures)**

**A. Staff Loans measured at fair value**

Under previous NAS, staff loans were recorded at cost less repayments net of loan loss provision, if any. Under NFRS, the Finance Company has to measure the staff loans granted below the market interest rate at their fair value, calculate based on the market interest rate of similar products.

However, the finance company does not have any staff loans.

**B. Adjustment on loan impairment**

As per carve out issued by Institute of Chartered Accountants of Nepal, the loan loss provision should be made at higher of:

- a) Provision as required by NRB Directives or  
b) Provision as required by Nepal Accounting standards (Para 63 of NAS-39).

Analyzing the same, since the provision as required by NRB Directive was higher, specific loan loss provision were made based on the arrears time period and General provision were made at a specified rate given by NRB time to time in compliance with the NRB Directives and subsequent amendment there to. All the loans and advances have been impaired to the fullest i.e., 100%.

Year	Provision as per NRB Directive	Provision as per NFRS
2073/74	162,860,335.00	60,086,359.78
2074/75	195,358,086.00	57,466,165.00
2075/76	102,803,442.00	45,966,362.52

**C. Financial Investments- Available for Sale**

Under previous NAS, the Finance Company recognized its investment portfolios which are not held for trading activities at their cost. Under NFRS, the Finance Company has designated such investments as available-for-sale investments and measured at fair value. Such investments includes equity investments, Mutual Funds.

At the date of transition to NFRS, there were no investments in the quoted securities for which fair value where to be recognized.

As at Ashad 31 2076 the fair value of the investment was Rs.43.00 Million and NAS carrying amount was Rs.12.09 Million. The difference between the instruments fair value and NAS carrying amount was Rs. 30.91Mn has been recognized in the available-for-sale reserve and movement was charged to Other Comprehensive Income.

As at Ashad 32 2075 the fair value of the investment was Rs. 20.19Mn and NAS carrying amount was Rs. 9.75Mn. The difference between the instruments fair value and NAS carrying amount was Rs.10.45Mn has been recognized in the available-for-sale reserve and movement was charged to Other Comprehensive Income.





#### D. Deferred Taxation

The deferred tax asset previously identified under NAS accounts were reversed and relevant assets/liabilities were recognized where necessary.

Deferred Tax Assets of Rs.75.06 Million was created as on 16th July 2017 under previous GAAP. Under NFRS on Deferred Tax Assets of Rs.35.18 Million was created.

As on 15th July 2018 Deferred Tax Assets of Rs.32.77 Million was recognized as against the deferred tax assets of Rs. 70.62Mn in previous GAAP.

As on 16th July 2019 Deferred Tax liability of Rs 3.50 Million was recognized as against the deferred tax assets of Rs. 33.51 million in previous GAAP.

#### E. Interest Income

Income amounting to Rs. 24.13 Million was recognized for financial year 2018/19. Though accrual interest of Rs. 194.04 Million was existing as on financial year end of 2018/19, the amount was not recognized as income in compliance with the Guidelines on Recognition of Interest income, 2019 issued by NRB on 2076/04/10.

Income amounting to Rs.8.72 Million was recognized for financial year 2017/18.

#### F. Personnel Cost

1. Bonus to staffs – as per the labor act, 10% bonus has been levied after bonus.

2. Tax – tax has been computed on the basis of profit computed from NFRS. The difference due to previous year has been booked in deferred tax.

### Disclosures and Additional Information

#### A. Risk Management

Nepal Finance Ltd. has specific internal review mechanism to assess its position regarding each separate risk area including Credit Risk, Market Risk and Operational Risk.

##### Credit Risk

The Finance Company has its own Credit Policy Guidelines to handle the Credit Risk Management philosophy that involves a continual measurement of probability of default/loss; identification of possible risks and mitigations. The provisions of Capital Adequacy as per NRB Directive 1 are compiled in line to line basis to overcome the Credit Risk. The provisions have been formulated by keeping in mind the prudential norms given by NRB. In order to manage and eliminate the credit risk, the Finance Company has a practice of maintaining the best quality assets in its book. The Finance Company's Credit Policy elaborates detailed procedures for proper risk management. The Finance Company has delegated credit approval limits to various officials to approve and sanction various amount of credit request based on their individual expertise and risk judgment capability.

As a check and balance mechanism, each credit case requires dual approval. Regular monitoring of the credit portfolio ensures that the Finance Company does not run the risk of concentration of portfolio in a particular business sector or a single borrower. Similarly, the Finance Company also exercises controlled investment policy with adequately equipped resource looking after the investment decisions.

To cap these all, the Finance Company has a strong Credit Sub-committee in place comprising of various Directors from the Board of the Finance Company which reviews all credit proposals beyond a specified amount, the Finance Company has branch credit management department which reviews the branch credit proposals. The approving authority is specified as per the limit of loan proposals to Credit Sub-committee, Branch Credit Management Department, Deputy CEO, CEO and Board.

##### Market Risk

Risks arising out of adverse movements in interest rates and equity prices are covered under Market Risk Management. Market Risk is the potential for loss of earnings or economic value due to adverse changes in financial market rates or prices. Institution exposure to market risk arises principally from customer driven transactions.

As for the monitoring of market and liquidity risk, the Finance Company has an active Assets and Liability Management Committee (ALCO) in place which meets regularly and takes stock of the Finance Company's assets and liability position and profile of assets & liabilities.

##### Operational Risk

As a part of monitoring operational risks, the Finance Company has devised operational manuals for various banking functions, which are reviewed and modified time to time as per the changing business context.

The Finance Company has adopted dual control mechanism in its all operational activities where each and every financial and non-financial transaction is subject to approval from an authority higher than the transaction initiator. Regular review meetings are conducted to assess the adequacy of risk monitoring mechanism and required changes



are made as and when felt necessary. The Finance Company has independent internal audit, which reports to the Audit Committee of the Finance Company. The Audit Committee meets frequently and reviews the business process and financial position of the Finance Company. The Finance Company has MIS in place to monitor the regular operational activities.

#### **Liquidity Risk**

Liquidity risk is the potential for loss to a Finance Company arising from either its inability to meet its obligations or to fund increases in assets as they fall due without incurring unacceptable cost or losses. Liquidity is the ability of an institution to transform its assets into cash or its equivalent in a timely manner at a reasonable price to meet its commitments as they fall due. Liquidity risk is considered a major risk for Finance Company. It arises when the cushion provided by the liquid assets are not sufficient enough to meet its obligation. In such a situation Finance Company often meet their liquidity requirements from market. Funding through market depends upon liquidity in the market and borrowing Finance Company's liquidity.

The Finance Company has formed ALCO committee in place which meets regularly and takes stock of the Finance Company's assets and liability position and profile of assets & liabilities.

#### **Fair value of financial assets and liabilities**

Fair value is a market-based measurement, not an entity specific measurement. For some assets and liabilities, observable market transactions or market information might be available. For other assets and liabilities, observable market transactions and market information might not be available.

However, the objective of a fair value measurement in both cases is the same – to estimate the price at which an orderly transaction to sell the asset or to transfer the liability would take place between market participants at the measurement date under current market conditions (i.e. an exit price at the measurement date from the perspective of a market participant that holds the asset or owes the liability).

#### **Fair values are determined according to the following hierarchy:**

##### **Level 1 input**

Level 1 inputs are quoted prices (unadjusted) in active markets for identical assets or liabilities that the entity can access at the measurement date. Held for trading and available for sale investments have been recorded using Level 1 inputs.

##### **Level 2 inputs**

Level 2 inputs are inputs other than quoted prices included within Level 1 that are observable for the asset or liability, either directly or indirectly.

##### **Level 3 inputs**

Level 3 inputs are unobservable inputs for the asset or liability.

#### **Capital management**

Capital management approach is driven by its desire to maintain a strong capital base to support the development of its business and to meet the regulatory capital requirements.

#### **B. Classification of financial assets and financial liabilities**

NAS 39 requires financial assets to be classified in one of the following categories:

- Financial assets at fair value through profit or loss
- Available-for-sale financial assets
- Loans and receivables
- Held to maturity investments

#### **Financial assets at fair value through profit or loss has two sub-categories:**

- Financial asset that is designated on initial recognition as one to be measured at fair value with fair value changes in profit or loss.
- Held for trading

#### **NAS 39 recognizes two classes of financial liabilities:**

- Financial liabilities at fair value through profit or loss
- Other financial liabilities measured at amortized cost using the effective interest rate method

The category of financial liability at fair value through profit or loss has two sub-categories:

- Financial liability that is designated by the entity as a liability at fair value through profit or loss upon initial recognition
- Held for trading

The classification of financial assets or liabilities is given in detail in Note 3.4.



**C. Segment Analysis**

Particulars	New Road	Kamaladi	Total
(a) Revenue from External Customers	23,238,142.32	888,170.43	24,126,312.75
(b) Intersegment Revenues		-	
(c) Net Revenue	3,238,142.32	888,170.43	24,126,312.75
(d) Interest revenue	25,346.76	24,100,965.99	24,126,312.75
(e) Interest expense	962,017.00	1,824,061.00	2,786,078.00
(f) Net Interest Revenue	(936,670.24)	22,276,904.99	21,340,234.75
(g) Depreciation and Amortization	476,352.82	50,181.28	526,534.10
(h) Segment Profit/(Loss)	48,334,956.35	1,847,379.98	50,182,336.34
(k) Impairment of Assets			-
(l) Segment Assets	253,111,095.60	24,736,025.17	277,847,120.77
(m) Segment Liabilities	57,123,126.34	22,149,270.72	79,272,397.06



Nepal Finance Ltd  
Notes to Financial Statements  
For the year ended 31 Asar 2076

**Cash and Cash Equivalent**

4.1

Particulars	Current Year	Previous Year	Restated
Cash in Hand	555,278.35	527,455.00	550,121.00
Balances with BFIs	122,858,584.11	624,097.53	180,696.00
Money at Call and Short Notice	-	100,148,392.40	14,715,056.00
Other	-	-	-
<b>Total</b>	<b>123,413,862.46</b>	<b>101,299,944.93</b>	<b>15,445,873.00</b>

**Due from Nepal Rastra Bank**

4.2

Particulars	Current Year	Previous Year	Restated
Statutory Balances with NRB	4,489,989.11	989,989.00	989,989.00
Securities purchased under Resale Agreement	-	-	-
Other Deposit and Receivable from NRB	-	-	-
<b>Total</b>	<b>4,489,989.11</b>	<b>989,989.00</b>	<b>989,989.00</b>

**Placements with Banks and Financial Institutions**

4.3

Particulars	Current Year	Previous Year	Restated
Placement with Domestic BFIs	-	-	-
Placement with Foreign BFIs	-	-	-
Less: Allowances for Impairment	-	-	-
<b>Total</b>	<b>-</b>	<b>-</b>	<b>-</b>

**Derivative Financial Instruments**

4.4

Particulars	Current Year	Previous Year	Restated
Held for Trading			
Interest Rate Swap	-	-	-
Currency Swap	-	-	-
Forward Exchange Contracts	-	-	-
Others	-	-	-
Held for Risk Management			
Interest Rate Swap	-	-	-
Currency Swap	-	-	-
Forward Exchange Contracts	-	-	-
Others	-	-	-
<b>Total</b>	<b>-</b>	<b>-</b>	<b>-</b>

**Other Trading Assets**

4.5

Particulars	Current Year	Previous Year	Restated
Treasury Bills	-	-	-
Government Bonds	-	-	-
NRB Bonds	-	-	-
Domestic Corporate Bonds	-	-	-
Equities	-	-	-
Other Trading Assets	-	-	-
<b>Total</b>	<b>-</b>	<b>-</b>	<b>-</b>

**Loans and Advances to BFIs**

4.6

Particulars	Current Year	Previous Year	Restated
Loans to Micro-Finance Institutions	-	-	-
Other	-	-	-
Less: Allowances for Impairment	-	-	-
<b>Total</b>	<b>-</b>	<b>-</b>	<b>-</b>



#### 4.6.1 Allowances for Impairment

Balance at Shrawan 01			
Impairment Losss for the year:			
Charge for the year			
Recoveries/Reversal			
Amount Written Off			
Balance at Asar End			

#### Loans and Advances to Customers

4.7

Particulars	Current Year	Previous Year	Restated
Loans and Advances measured at Amortized Cost	102,803,442.02	147,600,227.00	162,984,674.00
Less: Impairment Allowances			
Collective Impairment	-	-	-
Individual Impairment	(102,803,442.02)	(147,600,227.00)	(162,860,335.00)
Net Amount	-	-	124,339.00
Loans and Advances measured at FVTPL	-	-	-
<b>Total</b>	-	-	<b>124,339.00</b>

#### 4.7.1: Analysis of Loans and Advances - By Product

Particulars	Current Year	Previous Year	Restated
Product			
Term Loans	-	-	-
Overdraft	-	-	-
Trust Receipt/Import Loans	-	-	-
Demand and other Working Capital Loans	40,868,741.01	51,668,741.01	60,468,740.01
Personal Residential Loans	27,562,000.01	27,562,000.00	27,562,000.00
Real Estate Loans	22,720,000.02	22,720,000.00	22,720,000.00
Margin Lending Loans	84,232.36	173,962.37	188,297.79
Hire Purchase Loans	355,976.20	355,976.20	355,976.20
Deprived Sector Loans	-	-	-
Bills Purchased	-	-	-
Staffs Loans	-	-	-
Other	11,212,492.42	45,119,547.42	51,689,660.00
<b>Sub-Total</b>	<b>102,803,442.02</b>	<b>147,600,227.00</b>	<b>162,984,674.00</b>
Interest Receivable	-	-	-
<b>Grand Total</b>	<b>102,803,442.02</b>	<b>147,600,227.00</b>	<b>162,984,674.00</b>

#### 4.7.2: Analysis of Loans and Advances - By Currency

Particulars	Current Year	Previous Year	Restated
Nepalese Rupee	102,803,442.02	147,600,227.00	162,984,674.00
Indian Rupee	-	-	-
United States Dollar	-	-	-
Great Britain Pound	-	-	-
Euro	-	-	-
Japanese Yen	-	-	-
Chinese Yuan	-	-	-
Other	-	-	-
<b>Grand Total</b>	<b>102,803,442.02</b>	<b>147,600,227.00</b>	<b>162,984,674.00</b>

#### 4.7.3: Analysis of Loans and Advances - By Collateral

Particulars	Current Year	Previous Year	Restated
<b>Secured</b>			
Moveable/Immoveable Assets	102,803,442.02	147,600,227.00	162,984,674.00
Gold and Silver	-	-	-
Guarantee of Domestic BFIs	-	-	-



Government Guarantee	-	-	-
Guarantee of International Rated Bank	-	-	-
Collateral of Export Document	-	-	-
Collateral of Fixed Deposit Receipt	-	-	-
Collateral of Government Securities	-	-	-
Counter Guarantee	-	-	-
Personal Guarantee	-	-	-
Other Collateral	-	-	-
<b>Subtotal</b>	-	-	-
Unsecured	-	-	-
<b>Grand Total</b>	<b>102,803,442.02</b>	<b>147,600,227.00</b>	<b>162,984,674.00</b>

#### 4.7.4: Allowance for Impairment

Particulars	Current Year	Previous Year	Restated
<b>Specific Allowance for Impairment</b>			
<b>Balance at Shrawan 01</b>	<b>147,600,227.00</b>	<b>162,860,335.00</b>	<b>195,358,086.00</b>
<b>Impairment Loss for the year</b>	-	-	-
Charge for the year	-	-	-
Recoveries/Reversals during the year	(44,796,784.98)	(15,260,108.00)	(32,497,751.00)
Write-Offs	-	-	-
Exchange Rate Variance on Foreign Currency	-	-	-
Other Movement	-	-	-
<b>Balance at Asar End</b>	-	-	-
<b>Collective Allowances for Impairment</b>			
<b>Balance at Sharawan 01</b>	-	-	-
Impairment Loss for the year	-	-	-
Charge/(Reversal) for the year	-	-	-
Exchange Rate Variance on Foreign Currency	-	-	-
Other Movement	-	-	-
<b>Balance at Asar End</b>	-	-	-
<b>Total Allowances for Impairment</b>	<b>102,803,442.02</b>	<b>147,600,227.00</b>	<b>162,860,335.00</b>

#### Investment Securities

4.8

Particulars	Current Year	Previous Year	Restated
Investment Securities measured at Amortized Cost	-	-	-
Investment in Equity measured at FVTOCI	43,002,248.42	42,990,107.42	47,654,566.00
<b>Total</b>	<b>43,002,248.42</b>	<b>42,990,107.42</b>	<b>47,654,566.00</b>

#### 4.8.1: Investment Securities measured at Amortized Cost

Particulars	Current Year	Previous Year	Restated
Debt Securities	-	-	-
Government Bonds	-	-	-
Government Treasury Bills	-	-	-
Nepal Rastra Bank Bonds	-	-	-
Nepal Rastra Bank Deposit Instruments	-	-	-
Other	-	-	-
Less: Specific Allowances for Impairment	-	-	-
<b>Total</b>	-	-	-

#### 4.8.2: Investment in Equity measured at FVTOCI

Particulars	Current Year	Previous Year	Restated
Equity Instruments			
Quoted Equity Securities	41,607,248.00	41,595,107.00	46,259,566.00
Unquoted Equity Securities	1,395,000.00	1,395,000.00	1,395,000.00
<b>Total</b>	<b>43,002,248.00</b>	<b>42,990,107.00</b>	<b>47,654,566.00</b>



4.8.3: Information relating to Investment in Equities

Particulars	2075/76		2074/75	
	Cost	Fair Value	Cost	Fair Value
<b>Investment in Quoted Equity</b>				
Arun Valley Hydro power Company Limited 11,819 Shares of Rs. 116.74 Each	1,379,769.00	1,311,909.00	1,379,769.00	1,808,307.00
Butawal Power Company Limited 397 Shares of Rs. 297.36 Each	118,054.00	162,373.00	118,054.00	164,977.00
Chilime Jalabhityut Co Ltd 3,101 shares of Rs. 979.57 each	3,037,637.00	1,615,621.00	3,037,637.00	2,003,440.00
Laxmi Laghubitta Bittiya Sanstha 99 shares of Rs. 86.87 each	8,600.00	65,439.00	8,600.00	108,702.00
Nagbeli Laghubitta Bikash Bank 121 shares of Rs. 71.90 each	8,700.00	72,479.00	2,600.00	76,800.00
Naya Nepal Laghubitta 340 shares of Rs. 95.29 each	32,400.00	130,900.00	8,100.00	209,229.00
Nepal Telecom Company Limited 1410 shares of Rs. 470.07 each	662,800.00	977,130.00	662,800.00	1,016,610.00
Nerude Laghubitta Bikash Bank Limited 1499 Shares of Rs. 79.25 Each	118,792.00	704,530.00	118,792.00	837,829.00
Nirdhan Uthan Laghubitta Bikash Bank 1680 shares of Rs. 46.67 each	78,400.00	1,411,200.00	78,400.00	1,433,600.00
Prabhu Insurance Company Limited 91,057 shares of Rs. 70.54 each	6,423,427.00	33,144,748.00	3,661,727.00	32,118,190.00
Premiere Insurance Ltd 72 shares of Rs. 0 each	-	35,640.00	299,520.00	1,574,383.00
Rural Microfinance Limited 2664 Shares of Rs. 112.43 Each	299,520.00	1,760,904.00	15,800.00	243,040.00
Swabalamban Laghubitta Bikash Bank 245 Shares of Rs. 64.49 each	15,800.00	214,375.00		
<b>Investment in Unquoted Equity</b>				
Nepal Clearing House Limited 13,577 Shares of Rs. 83.33 Each	1,131,400.00	1,131,400.00	1,131,400.00	1,131,400.00
Nepal Stock Limited 50 Shares of Rs. 100 each	5,000.00	5,000.00	5,000.00	5,000.00
Credit Information Beaurau 9865 shares of Rs. 26.21 each	258,600.00	258,600.00	258,600.00	258,600.00
<b>Total</b>	<b>13,578,899.00</b>	<b>43,002,248.00</b>	<b>10,786,799.00</b>	<b>42,990,107.00</b>



**Current Tax Assets**

**4.9**

Particulars	Current Year	Previous Year	Restated
Current Tax Assets			
Current year Income Tax Assets	10,856,588.17	90,058,887.75	88,058,888.65
Tax Assets of Prior Periods	-	-	-
Current Tax Liabilities			
Current year Income Tax Liabilities	-	82,318,859.65	82,318,859.65
Tax Liabilities of Prior Periods	5,000,000.00	-	-
<b>Total</b>	<b>5,856,588.17</b>	<b>7,740,028.10</b>	<b>5,740,029.00</b>

**Investment in Subsidiaries**

**4.10**

Particulars	Current Year	Previous Year	Restated
Investment in Quoted Subsidiaries	-	-	-
Investment in Unquoted Subsidiaries	-	-	-
Total Investment			
Less: Impairment Allowances	-	-	-
Net Carrying Amount	-	-	-

**4.10.1: Investment in Quoted Subsidiaries**

	Previous Year		
	Cost	Fair Value	Fair Value
.....Ltd.			
.....Shares of Rs. .... Each			
.....Ltd.			
.....Shares of Rs. .... Each			
<b>Total</b>			

**4.10.2: Investment in Unquoted Subsidiaries**

	Previous Year		
	Cost	Fair Value	Fair Value
.....Ltd.			
.....Shares of Rs. .... Each			
.....Ltd.			
.....Shares of Rs. .... Each			
<b>Total</b>	-	-	-

**4.10.3: Information relating to Subsidiaries of the Company**

Particulars	Percentage of Ownership held by Company		
	Current Year	Previous Year	Restated
.....Ltd.			
.....Ltd.			
.....Ltd.			
.....Ltd.			
<b>Total</b>	-	-	-





#### 4.10.4: Non Controlling Interest of the Subsidiaries

Particulars	Percentage of Ownership held by Company		
	Current Year	Previous Year	Restated
Equity Interest held by NCI (%)			
Profit (Loss) allocated during the year			
Accumulated Balances of NCI as on Asar End			
Dividend Paid to NCI			
Equity Interest held by NCI (%)			
Profit (Loss) allocated during the year			
Accumulated Balances of NCI as on Asar End			
Dividend Paid to NCI			

#### Investment in Associates

4.11

Particulars	Current Year	Previous Year	Restated
Investment in Quoted Associates	-	-	-
Investment in Unquoted Associates	-	-	-
Total Investment	-	-	-
Less: Impairment Allowances	-	-	-
Net Carrying Amount	-	-	-

#### 4.11.1: Investment in Quoted Associates

Particulars	Current Year		Previous Year
	Cost	Fair Value	Cost
.....Ltd.			
.....Shares of Rs. .... Each			
.....Ltd.			
.....Shares of Rs. .... Each			
<b>Total</b>			

#### 4.11.2: Investment in Unquoted Associates

Particulars	Current Year		Previous Year
	Cost	Fair Value	Cost
.....Ltd.			
.....Shares of Rs. .... Each			
.....Ltd.			
.....Shares of Rs. .... Each			
<b>Total</b>			

#### 4.11.3: Information relating to Associates of the company

##### Percentage of Ownership held by Finance Company

Particulars	Current Year	Previous Year	Restated
.....Ltd.			
.....Ltd.			
.....Ltd.			
.....Ltd.			
.....Ltd.			



#### 4.11.4: Equity Value of Associates

Particulars	Current Year	Previous Year	Restated
.....Ltd.			
.....Ltd.			
.....Ltd.			
.....Ltd.			
.....Ltd.			

#### Investment Properties

4.12

Particulars	Current Year	Previous Year	Restated
Investment Properties measured at Fair Value			
Balance as on Shrawan 01.	92,936,566.73	92,936,566.73	92,936,566.73
Addition/(Disposal) during the year.	-	-	-
Net Changes in fair value during the year.	-	-	-
Adjustment/Transfer.	-	-	-
Net Amount	92,936,566.73	92,936,566.73	92,936,566.73
Investment Properties measured at Cost			
Balance as on Shrawan 01	-	-	-
Addition/(Disposal) during the year	-	-	-
Net Changes in fair value during the year	-	-	-
Adjustment/Transfer	-	-	-
Net Amount	-	-	-
<b>Total</b>	<b>92,936,566.73</b>	<b>92,936,566.73</b>	<b>92,936,566.73</b>



Property and Equipment 4.13

Particulars	Land	Building	Leasehold Properties	Computer & Accessories	Vehicles	Furniture & Fixtures	Machinery	Equipment & others	Total Asar end 2076	Total Asar end 2075
<b>Cost</b>										
<b>As on Shrawan 01 2074</b>					6,709,244.00	1,182,914.00	7,711,611.00	3,362,996.00		18,966,765.00
Addition during the year										
Acquisition										
Capitalization										
Disposal during the year										
Adjustment/Revaluation										
<b>Balance as on Asar end 2075</b>	-	-	-	-	6,709,244.00	1,182,914.00	7,711,611.00	3,362,996.00		18,966,765.00
Addition during the Year										
Acquisition										
Capitalization										
Disposal during the year										
Adjustment/Revaluation										
<b>Balance as on Asar end 2076</b>	-	-	-	-	6,709,244.00	1,182,914.00	7,711,611.00	3,378,499.00		18,966,765.00
Depreciation and Impairment										
As on Shrawan 01 2074					4,724,913.00	825,235.00	3,585,084.00	2,171,302.36		11,306,534.36
Depreciation charge for the year					297,650.89	53,361.99	108,343.78	161,015.44		620,372.10
Impairment for the year										
Disposals										
Adjustments										
As on Asar end 2075	-	-	-	-	5,022,563.89	878,596.99	3,693,427.78	2,332,317.80		11,926,906.46
Impairment for the year										
Depreciation charge for the year					337,336.00	47,973.15	602,727.45	257,668.62		1,245,705.22
Disposals										
Adjustments										
As on Asar end 2076	-	-	-	-	5,359,899.89	926,570.14	4,296,155.23	2,589,986.42		11,926,906.46
<b>Capital Work in Progress</b>										
<b>Net Book Value</b>	-	-	-	-	1,349,344.11	256,343.86	3,415,455.77	788,512.58		7,039,858.54
As on Asar end 2074	-	-	-	-	1,984,331.00	357,679.00	4,126,527.00	1,191,693.64		7,660,230.64
As on Asar end 2075	-	-	-	-	1,686,680.11	304,317.01	4,018,183.22	1,030,678.20		7,039,858.54
As on Asar end 2076	-	-	-	-	1,349,344.11	256,343.86	3,415,455.77	788,512.58		5,809,656.32



Goodwill & Intangible Assets

4.14

Particulars	Goodwill	Software		other	Total Asar end 2076	Total Asar end 2075
		Purchased	Developed			
Cost						
As on Shrawan 01						
Addition during the year					-	-
Acquisition						
Capitalization						
Disposal during the year						
Adjustment/Revaluation						
Balance as on Asar end 2075		-			-	-
Addition during the Year						
Acquisition						
Capitalization						
Disposal during the year						
Adjustment/Revaluation						
Balance as on Asar end 2076		-			-	-
Amortisation and Impairment						
As on Shrawan 01. 2074						
Amortisation charge for the year						
Impairment for the year						
Disposals						
Adjustment						
As on Asar end 2075		-				
Impairment for the year						
Amortisation charge for the year						
Disposals						
Adjustment						
As on Asar end 2076		-			-	
Capital Work in Progress						
Net Book Value	-	-	-	-	-	-
As on Asar end 2074		-				
As on Asar end 2075		-				-
As on Asar end 2076		-			-	



Deferred Tax

4.15

As at 16 July 2019

Particulars	Deferred Tax Assets	Deferred Tax Liabilities	Net Deferred Tax Assets / (Liabilities)
<b>Deferred tax on temporary differences on following items</b>			
Loans and Advances to BFIs	-	-	-
Loans and Advances to Customers	29,298,981.01	-	29,298,981.01
Investment Properties	3,003,807.38	27,880,970.02	(24,877,162.64)
Investment Securities	136,703.81	8,827,004.70	(8,690,300.89)
Property and Equipment	(811,354.67)	-	(811,354.67)
Employees' Defined Benefit Plan	1,888,787.41	-	1,888,787.41
Lease Liabilities	-	-	-
Provisions	-	310,259.23	(310,259.23)
Other Temporary Differences	-	-	-
<b>Deferred tax on temporary differences</b>	<b>33,516,924.93</b>	<b>37,018,233.95</b>	<b>(3,501,309.02)</b>
Deferred tax on carry forward of unused tax losses	-	-	-
Deferred tax due to changes in tax rate	-	-	-
<b>Net Deferred Tax Asset (Liabilities) as on year end of Ashad 2076</b>	-	-	<b>(3,501,309.02)</b>
<b>Deferred Tax (Asset)/ Liabilities as on Shrawan 01 2075</b>	-	-	<b>(32,772,328.36)</b>
<b>Origination/(Reversal) during the year</b>	-	-	<b>(36,273,637.37)</b>
<b>Deferred Tax expense (income) recognized in profit or loss</b>	-	-	<b>37,107,626.27</b>
<b>Deferred Tax expense (income) recognized in OCI</b>	-	-	<b>(833,987.70)</b>
<b>Deferred Tax expense (income) recognized directly in Equity</b>	-	-	<b>0.00</b>

Previous Year

Particulars	Deferred Tax Assets	Deferred Tax Liabilities	Net Deferred Tax Assets / (Liabilities)
<b>Deferred tax on temporary differences on following items</b>			
Loans and Advances to BFIs	-	-	-
Loans and Advances to Customers	-	-	-
Investment Properties	-	27,880,970.02	(27,880,970.02)
Investment Securities	-	9,660,992.40	(9,660,992.40)
Property and Equipment	-	1,124,591.00	(1,124,591.00)
Employees' Defined Benefit Plan	2,885,896.00	-	2,885,896.00
Lease Liabilities	-	-	-
Provisions	68,863,245.00	310,259.23	68,552,985.77
Other Temporary Differences	-	-	-
Deferred tax on temporary differences	71,749,141.00	38,976,812.65	32,772,328.36
Deferred tax on carry forward of unused tax losses	-	-	-
Deferred tax due to changes in tax rate	-	-	-
<b>Net Deferred Tax Asset (Liabilities) as on Ashad end 2075</b>	-	-	<b>32,772,328.36</b>
<b>Deferred Tax (Asset)/ Liabilities as on Shrawan 01 2074</b>	-	-	<b>(35,184,729.98)</b>
<b>Origination/(Reversal) during the year</b>	-	-	<b>(2,412,401.63)</b>
<b>Deferred Tax expense (income) recognized in profit or loss</b>	-	-	<b>4,343,998.33</b>
<b>Deferred Tax expense (income) recognized in OCI</b>	-	-	<b>(1,931,597.70)</b>
<b>Deferred Tax expense (income) recognized directly in Equity</b>	-	-	<b>(0.00)</b>



**Other Assets** 4.16

Particulars	Current Year	Previous Year	Restated
Assets held for Sale	-	-	-
Other Non-Banking Assets	-	-	-
Bills Receivable	-	-	-
Accounts Receivable	1,300,123.60	974,446.62	2,728,449.00
Accrued Income	-	-	-
Prepayments and Deposits	1,038,086.80	1,469,404.02	1,395,738.36
Income Tax Deposit	-	-	-
Deferred Employee Expenditure	-	-	-
Other Assets	-	3,631.02	3,631.00
<b>Total</b>	<b>2,338,210.40</b>	<b>2,447,481.66</b>	<b>4,127,818.36</b>

**Due to Banks and Financial Institutions** 4.17

Particulars	Current Year	Previous Year	Restated
Money Market Deposits	-	-	-
Interbank Borrowing	-	-	-
Other Deposits from BFIs	-	-	-
Settlement and Clearing Accounts	-	-	-
Other Deposits from BFIs	-	-	-
<b>Total</b>	<b>-</b>	<b>-</b>	<b>-</b>

**Due to Nepal Rastra Bank** 4.18

Particulars	Current Year	Previous Year	Restated
Refinance from NRB	-	-	-
Standing Liquidity Facility	-	-	-
Lender of Last Resort facility from NRB	-	-	-
Securities sold under repurchase agreements	-	-	-
Other Payable to NRB	-	-	-
<b>Total</b>	<b>-</b>	<b>-</b>	<b>-</b>

**Derivative Financial Instruments** 4.19

Particulars	Current Year	Previous Year	Restated
Held for Trading			
Interest Rate Swap	-	-	-
Currency Swap	-	-	-
Forward Exchange Contracts	-	-	-
Others	-	-	-
Held for Risk Management			
Interest Rate Swap	-	-	-
Currency Swap	-	-	-
Forward Exchange Contracts.	-	-	-
Others	-	-	-
<b>Total</b>	<b>-</b>	<b>-</b>	<b>-</b>



**Deposits from Customers**

4.20

Particulars	Current Year	Previous Year	Restated
Institutional Customers:			
Term Deposits.	-	-	-
Call Deposits	-	-	-
Current Deposits.	-	-	-
Others.	12,057,911.62	11,846,115.00	12,486,593.00
Individual Customers:			
Term Deposits	500,000.00	2,000,000.00	2,958,000.00
Saving Deposits	32,251,683.65	50,884,190.00	68,371,113.00
Current Deposits	-	-	-
Others	-	-	-
<b>Total</b>	<b>44,809,595.27</b>	<b>64,730,305.00</b>	<b>83,815,706.00</b>

**4.20.1: Currency wise analysis of deposit from customers**

Particulars	Current Year	Previous Year	Restated
Nepalese Rupee	44,809,595.27	64,730,305.00	83,815,706.00
Indian Rupee	-	-	-
United States Dollar	-	-	-
Great Britain Pound	-	-	-
Euro	-	-	-
Japanese Yen	-	-	-
Chinese Yuan	-	-	-
Other	-	-	-
<b>Total</b>	<b>44,809,595.27</b>	<b>64,730,305.00</b>	<b>83,815,706.00</b>

**Borrowings**

4.21

Particulars	Current Year	Previous Year	Restated
Domestic Borrowings			
Nepal Government	-	-	-
Other Institutions.	-	-	-
Other	-	-	-
<b>Sub Total</b>	<b>-</b>	<b>-</b>	<b>-</b>
Foreign Borrowings			
Foreign Banks and Financial Institutions	-	-	-
Multilateral Development Banks	-	-	-
Other Institutions	-	-	-
<b>Sub Total</b>	<b>-</b>	<b>-</b>	<b>-</b>
<b>Total</b>	<b>-</b>	<b>-</b>	<b>-</b>

**Provisions**

4.22

Particulars	Current Year	Previous Year	Restated
Provisions for Redundancy	-	-	-
Provisions for Restructuring	-	-	-
Pending Legal Issues and Tax Litigation	-	-	-
Onerous Contracts	-	-	-
Other Provisions	253,960.00	734,980.00	584,980.00
<b>Total</b>	<b>253,960.00</b>	<b>734,980.00</b>	<b>584,980.00</b>



**Other Liabilities**

4.23

Particulars	Current Year	Previous Year	Restated
Liabilities for employees defined benefit obligations	6,295,958.02	9,619,652.00	9,441,484.00
Liabilities for long service leave	-	-	-
Short term employee benefits	-	-	-
Bills payable	-	-	-
Creditors and accruals	17,869,440.05	17,536,632.00	14,508,363.00
Interest payable on deposits	1,108,034.09	2,894,282.00	6,100,184.00
Interest payable on borrowing	-	-	-
Liabilities on deferred grant income	-	-	-
Unpaid Dividend	195,810.00	195,810.00	195,810.00
Liabilities under Finance Lease	-	-	-
Employee bonus payable	5,027,349.32	-	-
Other Liabilities	104,006.62	216,438.00	123,852.00
<b>Total</b>	<b>30,600,598.10</b>	<b>30,462,814.00</b>	<b>30,369,693.00</b>

**4.23.1: Defined Benefit Obligation**

The amounts recognised in the statements of financial positions are as follows :

Particulars	Current Year	Previous Year	Restated
Present value of unfunded obligations			
Present value of funded obligations			
Total present value of obligations			
Fair value of plan assets			
Present value of net obligations			
Recognised liability for defined benefit obligations			

**4.23.2: Plan Assets**

Plan assets comprise

Particulars	Current Year	Previous Year	Restated
Equity securities	-	-	-
Government bonds	-	-	-
Bank deposit	-	-	-
Other	-	-	-
<b>Total</b>	<b>-</b>	<b>-</b>	<b>-</b>
<b>Actual return on plan assets</b>			

**4.23.3: Movement in the present value of defined benefit obligations**

Particulars	Current Year	Previous Year	Restated
Defined benefit obligations at Sawan 1	-	-	-
Actuarial losses	-	-	-
Benefits paid by the plan	-	-	-
Current service costs and interest	-	-	-
Defined benefit obligations at Asar end	-	-	-

**4.23.4: Movement in the fair value of plan assets**

Particulars	Current Year	Previous Year	Restated
Fair value of plan assets at Sawan 1	-	-	-
Contributions paid into the plan	-	-	-
Benefits paid during the year	-	-	-
Actuarial (losses) gains	-	-	-
Expected return on plan assets	-	-	-
Fair value of plan assets at Asar end	-	-	-





**4.23.5: Amount recognised in profit or loss**

Particulars	Current Year	Previous Year	Restated
Current service costs			
Interest on obligation			
Expected return on plan assets			
<b>Total</b>	-	-	-

**4.23.6: Amount recognised in other comprehensive income**

Particulars	Current Year	Previous Year	Restated
Actuarial (gain)/loss	-	-	-
<b>Total</b>	-	-	-

**4.23.7: Actuarial assumptions**

Particulars	Current Year	Previous Year	Restated
Discount rate	-	-	-
Expected return on plan asset	-	-	-
Future salary increase	-	-	-
Withdrawal rate	-	-	-

**Debt securities issued**

4.24

Particulars	Current Year	Previous Year	Restated
Debt securities issued designated as at fair value through profit or loss	-	-	-
Debt securities issued at amortised cost	-	-	-
<b>Total</b>	-	-	-

**Subordinated Liabilities**

4.25

Particulars	Current Year	Previous Year	Restated
Redeemable preference shares	-	-	-
Irredeemable cumulative preference shares (liabilities component)	-	-	-
Other	-	-	-
<b>Total</b>	-	-	-

**Share capital**

4.26

Particulars	Current Year	Previous Year	Restated
Ordinary shares	135,800,500.00	135,800,500.00	135,800,500.00
Convertible preference shares (equity component only)	-	-	-
Irredeemable preference shares (equity component only)	-	-	-
Perpetual debt (equity component only)	-	-	-
<b>Total</b>	<b>135,800,500.00</b>	<b>135,800,500.00</b>	<b>135,800,500.00</b>



#### 4.26.1: Ordinary Shares

Particulars	Current Year	Previous Year	Restated
Authorized Capital	1,000,000,000.00	240,000,000.00	240,000,000.00
10,000,000 Ordinary Shares of Rs. 100 each for Current year and 1,400,000 of Rs. 100 each for Previous Year and Restated Year	1,000,000,000.00	140,000,000.00	140,000,000.00
1,000,000 Non Redeemable Preference Share of Rs. 100 each	-	100,000,000.00	100,000,000.00
Issued capital	305,551,125.00	235,864,568.00	235,864,568.00
3,055,511.25 Ordinary Shares of Rs. 100 each for Current year and 1,358,645.68 of Rs. 100 each for PY and Restated Year	305,551,125.00	135,864,568.00	135,864,568.00
1,000,000 Non Redeemable Preference Share of Rs. 100	-	100,000,000.00	100,000,000.00
Subscribed and paid up capital	135,800,500.00	135,800,500.00	135,800,500.00
1358005 Ordinary share of Rs. 100 each	135,800,500.00	135,800,500.00	135,800,500.00
<b>Total</b>	<b>135,800,500.00</b>	<b>135,800,500.00</b>	<b>135,800,500.00</b>

#### Statement of 0.5% and More Shareholders Holding List For the Year Ended Ashad 31, 2076

S.No.	Name	Share Kitta	Percentage	Amount
1	Hirendra Man Pradhan	150,000.00	11.04%	15,000,000.00
2	Narendra Man Shakya	10,000.00	0.74%	1,000,000.00
3	Pramila Shakya	160,000.00	11.78%	16,000,000.00
4	Chandra Kumar Rai	10,000.00	0.74%	1,000,000.00
5	Dr. Shailendra Kumar Mishra	10,000.00	0.74%	1,000,000.00
6	Hemraj Upadhayaya	10,000.00	0.74%	1,000,000.00
7	Rajan Prajapati	63,684.00	4.69%	6,368,400.00
8	Rabi Chandra Man Pradhan	135,700.00	9.99%	13,570,000.00
9	Sundar Man Shrestha	9,516.00	0.70%	951,600.00
10	Ruby Pradhan	20,393.00	1.50%	2,039,300.00
11	Rumy Pradhan	20,393.00	1.50%	2,039,300.00
12	Muna Pradhan	20,393.00	1.50%	2,039,300.00
13	Business World Pvt. Ltd.	20,393.00	1.50%	2,039,300.00
14	Rewa Shrestha	18,694.00	1.38%	1,869,400.00
15	Lagan Sadarwart Guthi	17,497.00	1.29%	1,749,700.00
16	Rajendra Prasad Rauniyar	19,712.00	1.45%	1,971,200.00
17	Janardan Dev Panta	7,554.00	0.55%	755,400.00
18	Prem Bahadur Baral	7,795.00	0.57%	779,500.00
19	Kiran Man Shrestha	10,060.00	0.74%	1,006,000.00
20	Shuva Shree Co-operative Ltd.	6,797.00	0.50%	679,700.00
	<b>Total</b>	<b>728,581.00</b>	<b>58.05%</b>	<b>72,858,100.00</b>



#### 4.26.2: Ordinary share ownership

Particulars	Current Year		Previous Year	
	Percent	Amount	Percent	Amount
Domestic ownership				
Nepal Government				
"A" class licensed institutions				
Other licensed intitutions				
Other Institutions	4.18%	5,678,300		5,678,300.00
Public	95.82%	130,122,200		130,122,200.00
Other				
Foreign ownership				
<b>Total</b>	<b>100.00%</b>	<b>135,800,500</b>		<b>135,800,500.00</b>

#### Reserves

4.27

Particulars	Current Year	Previous Year	Restated
Statutory general reserve	57,392,409.93	55,727,681.00	52,331,856.00
Exchange equilisation reserve	-	-	-
Corporate social responsibility reserve	869,554.45	786,318.00	-
Capital redemption reserve	-	-	-
Regulatory reserve	94,426,442.73	-	-
Investment adjustment reserve	-	-	-
Capital reserve	-	-	-
Assets revaluation reserve	-	-	-
Fair value reserve	20,596,344.30	22,542,315.60	27,049,376.90
Dividend equalisation reserve	-	-	-
Actuarial gain	-	-	-
Special reserve	-	-	-
Other reserve	100,272.60	-	-
Other reserve-Capital Adjustment Fund	84,930,500.00	84,930,500.00	-
<b>Total</b>	<b>258,315,524.00</b>	<b>163,986,814.60</b>	<b>79,381,232.90</b>

#### Contingent liabilities and commitments

4.28

Particulars	Current Year	Previous Year	Restated
Contingent liabilities	-	-	-
Undrawn and undisbursed facilities	-	-	-
Capital commitment	-	-	-
Lease Commitment	-	-	-
Litigation	-	-	-
<b>Total</b>	<b>-</b>	<b>-</b>	<b>-</b>

#### 4.28.1: Contingent Liabilities

Particulars	Current Year	Previous Year	Restated
Acceptance and documentary credit	-	-	-
Bills for collection	-	-	-
Forward exchange contracts	-	-	-
Guarantees	-	-	-
Underwriting commitment	-	-	-
Other commitments	-	-	-
<b>Total</b>	<b>-</b>	<b>-</b>	<b>-</b>



#### 4.28.2: Undrawn and undisbursed facilities

Particulars	Current Year	Previous Year	Restated
Undisbursed amount of loans	-	-	-
Undrawn limits of overdrafts	-	-	-
Undrawn limits of credit cards	-	-	-
Undrawn limits of letter of credit	-	-	-
Undrawn limits of guarantee	-	-	-
<b>Total</b>	-	-	-

#### 4.28.3: Capital commitments

Capital expenditure approved by relevant authority of the company but provision has not been made in financial statements

Particulars	Current Year	Previous Year	Restated
Capital commitments in relation to Property and Equipment	-	-	-
Approved and contracted for	-	-	-
Approved but not contracted for	-	-	-
Sub total	-	-	-
Capital commitments in relation to Intangible assets	-	-	-
Approved and contracted for	-	-	-
Approved but not contracted for	-	-	-
Sub total	-	-	-
<b>Total</b>	-	-	-

#### 4.28.4: Lease commitments

Particulars	Current Year	Previous Year	Restated
Operating lease commitments	-	-	-
Future minimum lease payments under non cancellable operating lease, where the Finance Company is lessee	-	-	-
Not later than 1 year	-	-	-
Later than 1 year but not later than 5 years	-	-	-
Later than 5 years	-	-	-
<b>Sub total</b>	-	-	-
Finance lease commitments	-	-	-
Future minimum lease payments under non cancellable operating lease, where the Finance company is lessee	-	-	-
Not later than 1 year	-	-	-
Later than 1 year but not later than 5 years	-	-	-
Later than 5 years	-	-	-
<b>Sub total</b>	-	-	-
<b>Grand total</b>	-	-	-

#### 4.28.5: Litigation

Explanatory paragraphs are required for litigation contingent liabilities as per their own case of each company



**Nepal Finance Ltd**  
Notes to Financial Statements  
For the year ended 31 Asar 2076

**Interest Income**

4.29

Particulars	Current Year	Previous Year
Cash and cash equivalent	7,192,259.150	1,360,618.00
Due from Nepal Rastra Bank	-	-
Placement with bank and financial institutions	-	-
Loan and advances to bank and financial institutions	-	-
Loans and advances to customers	16,934,053.600	7,358,326.00
Investment securities	-	-
Loan and advances to staff	-	-
Other Interest Income	-	-
<b>Total interest income</b>	<b>24,126,312.750</b>	<b>8,718,944.00</b>

**Interest Expenses**

4.30

Particulars	Current Year	Previous Year
Due to bank and financial institutions	-	-
Due to Nepal Rastra Bank	-	-
Deposits from customers	2,786,078.650	4,312,779.00
Borrowing	-	-
Debt securities issued	-	-
Subordinated liabilities	-	-
Other Charges	-	-
<b>Total Interest expense</b>	<b>2,786,078.650</b>	<b>4,312,779.00</b>

**Fees and Commission Income**

4.31

Particulars	Current Year	Previous Year
Loan administration fees	-	-
Service fees	-	-
Consortium fees	-	-
Commitment fees	-	-
DD/TT/Swift fees	-	-
Credit card/ATM issuance and renewal fees	-	-
Prepayment and swap fees	-	-
Investment banking fees	-	-
Asset management fees	-	-
Brokerage fees	-	-
Remittance fees	-	-
Commission on letter of credit	-	-
Commission on guarantee contracts issued	-	-
Commission on share underwriting/issue	-	-
Locker rental	-	-
Other fees and commission income	-	-
<b>Total Fees and Commission Income</b>	<b>-</b>	<b>-</b>



**Fees and Commission Expense**

4.32

Particulars	Current Year	Previous Year
ATM management fees	-	-
VISA/Master card fees	-	-
Guarantee commission	-	-
Brokerage	-	-
DD/TT/Swift fees.	-	-
Remittance fees and commission	3,680.000	147,223.00
Other fees and commission expense	198,640.000	95,250.00
<b>Total Fees and Commission Expense</b>	<b>202,320.000</b>	<b>242,473.00</b>

**Net Trading income**

4.33

Particulars	Current Year	Previous Year
Changes in fair value of trading assets	-	-
Gain/loss on disposal of trading assets	-	-
Interest income on trading assets	-	-
Dividend income on trading assets	-	-
Gain/loss foreign exchange transaction	-	-
Other	-	-
<b>Net trading income</b>	<b>-</b>	<b>-</b>

**Other Operating Income**

4.34

Particulars	Current Year	Previous Year
Foreign exchange revaluation gain	-	-
Gain/loss on sale of investment securities	-	-
Fair value gain/loss on investment properties	-	-
Dividend on equity instruments	893,532.040	203,636.00
Gain/loss on sale of property and equipment	-	-
Gain/loss on sale of investment property	-	-
Operating lease income	-	-
Gain/loss on sale of gold and silver	-	-
Other Operating Income	419,538.400	41,716.07
<b>Total</b>	<b>1,313,070.440</b>	<b>245,352.07</b>

**Impairment charge/(reversal) for loan and other losses**

4.35

Particulars	Current Year	Previous Year
Impairment charge/(reversal) on loan and advances to BFIs	-	-
Impairment charge/(reversal) on loan and advances to customers	(44,796,785.110)	(15,260,108.00)
Impairment charge/(reversal) on financial Investment	1,034,197.420	0.42
Impairment charge/(reversal) on placement with BFIs	-	-
Impairment charge/(reversal) on property and equipment	-	-
Impairment charge/(reversal) on goodwill and intangible assets	-	-
Impairment charge/(reversal) on investment properties	-	-
<b>Total</b>	<b>(43,762,587.690)</b>	<b>(15,260,107.58)</b>



**Personnel Expenses**

4.36

Particulars	Current Year	Previous Year
Salary	2,331,802.120	1,975,357.00
Allowances	1,227,345.940	1,278,692.00
Gratuity Expense	120,466.690	178,168.00
Provident Fund	232,420.220	183,106.00
Uniform	-	-
Training & development expense	-	-
Leave encashment	-	88,371.00
Medical	129,275.580	158,520.00
Insurance	-	-
Employees incentive	-	-
Cash-settled share-based payments	-	-
Pension expense	-	-
Finance expense under NFRS	-	-
Other expenses related to staff	305,161.000	477,564.00
Subtotal	4,346,471.550	4,339,778.00
Employees Bonus	5,027,349.325	-
<b>Grand total</b>	<b>9,373,820.875</b>	<b>4,339,778.00</b>

**Other Operating Expense**

4.37

Particulars	Current Year	Previous Year
Directors' fee	148,000.00	327,500.00
Directors' expense	6,035.00	32,396.00
Auditors' remuneration	253,960.00	253,960.00
Other audit related expense	77,381.00	-
Professional and legal expense	115,500.00	181,050.00
Office administration expense	1,826,309.58	1,889,403.12
Operating lease expense	2,027,277.70	1,902,055.00
Operating expense of investment properties	-	-
Corporate social responsibility expense	-	-
Onerous lease provisions	-	-
Other Expenses	866,088.73	529,893.00
<b>Total</b>	<b>5,320,552.010</b>	<b>5,116,257.12</b>

**Office administration expense**

4.37.1

Particulars	2075/76	2074/75
Light,Electricity & Water	173,002.120	186,098.00
Repair and maintenance		
Repair & Maintenance-Building	-	-
Repair & Maintenance-Vehicles	21,674.000	7,125.00
Office Equipment, Furniture Repair	-	-
Repair & Maintenance-Others	122,213.710	12,135.00
Insurance.	87,469.150	-
Postage, Telex, Telephone & Fax	221,190.420	211,865.11
Printing & Stationery	49,294.000	57,211.00



Periodicals & Books	1,390.000	3,095.00
Advertisements	53,316.600	138,068.00
Donation	-	-
Security Expenses	1,004,796.000	1,004,796.00
Deposit/Credit Guarantee Premium	47,091.630	-
Travelling Allowances & Expenses	3,097.800	25,463.00
Entertainment	23,552.150	27,640.00
Annual General Meeting Expenses	-	96,765.01
Other		
Other-Internet Expenses	-	-
Other-Office Expenses	11,222.000	1,498.00
Other-Meeting Expenses	7,000.000	10,500.00
<b>Total</b>	<b>1,826,309.58</b>	<b>1,782,259.12</b>

**Depreciation and Amortisation**

4.38

Particulars	Current Year	Previous Year
Depreciation on property and equipment	1,245,705.220	620,372.10
Depreciation on investment property	-	-
Amortisation of intangible assets	-	-
<b>Total</b>	<b>1,245,705.220</b>	<b>620,372.10</b>

**Non Operating Income**

4.39

Particulars	Current Year	Previous Year
Recovery of loan written off	-	11,522,260.00
Other income	-	-
<b>Total</b>	<b>-</b>	<b>11,522,260.00</b>

**Non Operating Expenses**

4.40

Particulars	Current Year	Previous Year
Loan written off	-	-
Redundancy provision	-	-
Expense of restructuring	-	-
Other expense.	-	-
<b>Total</b>	<b>-</b>	<b>-</b>

**Income Tax Expenses**

4.41

Particulars	Current Year	Previous Year
Current tax expense		
Current year	157,777.653	-
Adjustments for prior years	(5,000,000.000)	-
Deferred tax expense		
Origination and reversal of temporary differences	(37,107,626.270)	(4,343,998.33)
Changes in tax rate	-	-
Recognition of previously unrecognised tax losses	-	-
<b>Total income tax expense</b>	<b>(41,949,848.617)</b>	<b>(4,343,998.33)</b>





4.41.1: Reconciliation of tax expense and accounting profit	Current Year	Previous Year
Profit before tax	50,273,494.13	21,115,004.43
Tax amount at tax rate of 30%	15,082,048.24	6,334,501.33
Add: Tax effect of expenses that are not deductible for tax purpose		
Less: Tax effect on exempt income		
Add/less: Tax effect on other items		
<b>Total income tax expense</b>	<b>15,082,048.24</b>	<b>6,334,501.33</b>
Effective tax rate	0.30	0.30



**Nepal Finance Ltd**  
Statement of Distributable Profit or Loss  
For the year ended 31 Asar 2076  
(As per NRB Regulation)

Particulars	Current Year	Previous Year
<b>Net profit or (loss) as per statement of profit or loss</b>	<b>8,323,645.51</b>	<b>16,771,006.10</b>
<b>Opening balance in retained earnings</b>	<b>(107,499,108.09)</b>	<b>(120,087,971.61)</b>
<b>Appropriations:</b>		
a. General reserve	1,664,729.10	3,395,825.39
b. Foreign exchange fluctuation fund	-	-
c. Capital redemption reserve	-	-
d. Corporate social responsibility fund	83,236.46	786,318.00
e. Employees' training fund	100,272.60	-
f. Other	-	-
<b>Profit or (loss) before regulatory adjustment</b>	<b>(101,023,700.73)</b>	<b>(107,499,108.90)</b>
<b>Regulatory adjustment :</b>		
a. Interest receivable (-)/previous accrued interest received (+)	-	-
b. Short loan loss provision in accounts (-)/reversal (+)	-	-
c. Short provision for possible losses on investment (-)/reversal (+)	1,489,876.00	-
d. Short loan loss provision on Non Banking Assets (-)/resersal (+)	92,936,566.73	-
e. Deferred tax assets recognised (-)/ reversal (+)	-	-
f. Goodwill recognised (-)/ impairment of Goodwill (+)	-	-
g. Bargain purchase gain recognised (-)/resersal (+)	-	-
h. Acturial loss recognised (-)/reversal (+)	-	-
i. Other (+/-)	-	-
<b>Distributable profit or (loss)</b>	<b>(195,450,143.46)</b>	<b>(107,499,108.90)</b>



## 5. Disclosure & Additional Information

### 5.1 Risk Management

The robust risk management capabilities is imperative in order to achieve an effective risk management framework and contain the risks associated with the business, a fully functional Risk Management Committee is responsible for identifying reporting, controlling and managing credit risk, operational risk, market risk & liquidity risk. The Risk Management Committee oversees global, macro, micro and departmental level risk that arise out of daily business operation as well as on periodic basis and are put to the oversight of Senior Management, Risk Management Committee and the Board committee to discuss the reports thereon and issue instructions as appropriate.

#### **Risk Management Committee:**

The Risk Management Committee is an independent committee of the Board of Directors that has, as its sole and exclusive function, responsibility for the risk management policies of the company and oversight of implementation of risk management framework of the company. The committee assists the Board of Directors in fulfilling its oversight responsibilities with regard to risk appetite that the company is able and willing to assume in its exposures and business activities, risk management, compliance framework, and governance structure that supports it. It periodically reviews the risk management process to ensure its integrity, accuracy, and reasonableness. It also reviews whether the internal control and risk management system is adequate or not to ensure well-ordered and prudent conduct of business. The committee is to reviews the overall risk management structure and monitor the effectiveness of the risk management system.

#### **Risk Governance**

Finance Company implemented policies and procedures to mitigate the risk at enterprises level arising to the company and has trained risk culture among the employees by establishing ownership mentality, capacity building programs, well defined job responsibilities and inhabiting good ethical culture. The Risk Management Committee is responsible for the establishment of, and compliance with, policies relating to Operation risk & Credit risk.

The company's risk governance structure is such that the responsibility for maintaining risk within the finance company's risk blanket is dropped down from the Board to the appropriate functional, client business, senior management and committees. The Board has set policies and procedures of risk identification, risk evaluation, risk mitigation, and control/monitoring in line with NRB directives, and has effectively implemented the same at the company. The effectiveness of the company's internal control system is reviewed regularly by the Board, its committees, senior management, and internal audit committee.

#### **Credit Risk**

Credit risk management strategies include effectively managing the risk of financial losses arising out of booking an exposure on counterparty and also ensuring independence of the credit risk function from the origination, trading and sales function. Credit risk is managed through a defined framework which sets out policies, procedures and standards covering the measurement and management of credit risk. Clear segregation of duties has been established between transaction originator in the business and the approvers in the risk function.

#### **Credit Risk Mitigation (CRM)**

The Finance company follows the following well defined procedures to manage and mitigate the credit related risk at the various level:

- The credit applications are initially reviewed at the branch by the branch manager where the branch assess the credit worthiness of the proposed borrower and the quality of the security offered.
- As a second level of defence the central credit department has been set up which independently oversee whether the proceeding of the loan approval, creditworthiness and collateral offered complies with the company's and central bank's norms.
- The credit proposal, if exceeds the prescribed threshold are then reviewed by the Risk Management Department which evaluates the underlying risk of the proposal and decides whether the proposal is within the risk appetite of the company. This department is independent of the business unit and reports directly to the Board level committee, Risk Management Committee.
- After due review and identification of the underlying risk by the Risk Management Department, the proposal passed through different approving authorities depending upon the type of the proposal(funded or unfunded), level of underlying risk and amount of the proposal.
- Once the proposal is approved by the prescribed approving authority, the security and post approval proceeding and initiated and completed at the branch level. The Credit Administration Department reviews the security documents and ensure compliance with the company's and Central Bank's norms before disbursement of the credit facilities.



- As a measure to mitigate the risk after mitigation, the bank monitors, review on the quarterly to annual basis depending upon the type of the facilities. The level of risk and early warning signals (EWS) are identified on every review and necessary actions are taken if required.
- The internal audit function of the company on the periodic basis independently observes the compliance and the status of the borrowers and recommends the management with the best practices that has to be adopted. The internal audit department directly reports the Audit Committee which is a board level committee.
- On the portfolio level, the company's risk management strategies includes diversifying the borrowing pool, risk based pricing, establishing the suitable exposure limits for borrowers and group of borrowers to ensure the risk taken is under the risk appetite by the Risk Management Policy of the company.

### **Operational Risk**

Operational risk can be caused by both internal and external sources, such as fraud, business interruptions, system failures, damage to physical infrastructure, failure in execution and service delivery, inherent risks in products. The risk can occur in any business function or the business supporting functions. The effect of failure in any of the resources can have concurrent impacts across the company. Effective operational risk management system aims to minimizing losses and customer dissatisfaction due to failure in process, focusing on flows in product and their design that can expose the company to losses due to fraud analyzing the impact continuity in the company's operations. The Finance company has introduced an "Operational Risk Monitoring and Reporting Framework" all branches covering all transaction on daily basis to minimize the operational risk. The Risk Management Department is assigned with the responsibility to undertake actions related to operational risk management of the company.

### **Market Risk**

The Company recognizes market risk as the possibility for loss of earnings or economic value to the Company caused due to adverse changes in the market level of interest rates or prices of securities (equity), foreign exchange rates and volatilities of those prices. The company has an Asset Liability Management Committee (ALCO) which meets periodically to discuss product pricing for deposits and advances and maturity profiles of assets and liabilities, articulating interest rate, view of company, funding policy, transfer pricing policy and balance sheet management. Market risk comprises three types of risk: foreign exchange rates (currency risk), market interest rates (interest rate risk), and market prices (price risk).

### **Liquidity Risk**

Liquidity risk is the risk that a company may be unable to meet short term financial demands. This usually occurs due to the inability to convert a security or hard asset to cash without a loss of capital and/or income in the process. Liquidity risk arises because of the possibility that the company might be unable to meet its payment obligations when they fall due, as a result of mismatches in the timing of the cash flows under both normal and stress circumstances. Such scenarios could occur when funding needed for liquid asset positions is not available to the company on acceptable terms.

The Company works continuously towards risk diversification of its assets base so as to achieve better portfolio mix and to protect/enhance the overall risk on its loan book. The strategic focus of mapping business is gradually reducing high-risk assets and increasing low risk exposures.

## **5.2. CAPITAL MANAGEMENT**

"The Finance company's capital management policies and practices support its business strategy and ensure that it is adequately capitalised to withstand even in severe macroeconomic downturns. Nepal Finance Limited is a licensed institution which provides financial services therefore it must comply with capital requirement of central bank so called Nepal Rastra. The Finance company's capital consists of Tier I capital and Tier II capital."

### **5.2.1. Qualitative disclosures**

Nepal Rastra Bank has directed the Banks to develop own internal policy, procedures and structures to manage all material risk inherent in business for assessing capital adequacy in relation to the risk profiles as well as strategies for maintaining capital levels. This includes basic requirements of having good governance, efficient process of managing all material risks and an effective regime for assessing and maintaining adequate capital. The finance company has various BODs approved policies for proper governance. The finance company is in line with BASEL provisions.



5.2.2. Quantitative disclosures

Capital structure and capital adequacy

- Tier 1 Capital and a breakdown of its Components:

Particulars	Amount (Rs.)
Paid up Equity Share Capital	135,800,500.00
Irredeemable Non-cumulative preference shares	-
Share Premium	-
Proposed Bonus Equity Shares	-
Statutory General Reserves	57,392,409.92
Retained Earnings	(195,450,142.97)
Un-audited current year cumulative profit	-
Special Reserve Fund	-
Capital Adjustment Reserves	-
Dividend Equalization Reserves	-
Capital Redemption Reserves Fund	-
Deferred Tax Reserve	-
Other Free Reserves	84,930,500.00
Less: Goodwill	-
Less: Intangible Assets	-
Less: Fictitious Assets	-
Less: Deferred Tax Assets	(3,517,086.78)
Less: Investment in equity of licensed Financial Institutions	-
Less: Investment in equity of institutions with financial interests	-
Less: Investment in equity of institutions in excess of limits	-
Less: Investments arising out of underwriting commitments	-
Less: Purchase of Land & Building in excess of limit & utilized	-
Less: Reciprocal crossholdings	-
Less: Other Deductions	-
<b>Total Tier 1 Capital</b>	<b>79,156,180.17</b>

- Tier 2 Capital and Breakdown of its Components:

Particulars	Amount (Rs.)
Cumulative and/or Redeemable Preference Share	-
Subordinated Term Debt	-
Hybrid Capital Instruments	-
General loan loss provision	-
Exchange Equalization Reserves	-
Investments Adjustment Reserves	-

Assets Revaluation Reserves	-
Special Reserve Fund	-
<b>Total Tier 2 Capital</b>	<b>-</b>



• **Total Qualifying Capital:**

Particulars	Amount (Rs.)
Core Capital (Tier 1)	79,156,180.17
Supplementary Capital (Tier 2)	-
<b>Total Capital Fund</b>	<b>79,156,180.17</b>

• **Capital Adequacy Ratio:**

The capital adequacy ratio of the Finance company as on 16th July, 2019 is 111 %

• **Summary of the Finance company's internal approach to assess the adequacy of its capital to support current and future:**

Nepal Finance Limited adopts healthy risk management framework. The Finance company follows Internal Capital Adequacy Assessment Process (ICAAP) and Risk Management Guideline while taking decision on any business. It has always taken note of ICAAP and has taken steps accordingly in ensuring soundness of capital position and sustainability of the business. The Finance company's policies and procedures are approved by the Board of Directors and these documents provide guidance on independent identification, measurement and management of risks across various businesses. Finance company's different committees like Audit Committee, Risk Management Committee review the business and risks periodically.

The finance company also defines risk aspects, considering domestic economic scenario, and puts in place the system to minimize and remove such risk. The risk appetite and approach towards risk taking is well discussed in management level and board level. It is always aligned with the business, its return and capital. Basel disclosures have been complied with, addressing the risks and adopting measures to minimize their impact. Increasing complexities in risks, weakness of businesses and fast changing world with intense competition pose a threat to sustainability.

Capital planning is an integral part of the Finance company's medium term strategic planning and annual budget formulation process. Total risk weighted exposures for the projected level of business operations is calculated, the required capital level is projected, and a plan is formulated to retain the required capital. The Finance company is well capitalized and able to maintain the required capital through internal generation, and equally through capital markets if needed.

**5.2.3. Compliance with external requirement**

The finance company has complied with externally imposed capital requirements to which it is subject and there are no such consequence where the institution has not complied with those requirement.



### Contingent liability

#### The Standard defines a contingent liability as:

"- a possible obligation that arises from past events and whose existence will be confirmed only by the occurrence or non-occurrence of one or more uncertain future events not wholly within the control of the entity; or -a present obligation that arises from past events but is not recognised because :

it is not probable that an outflow of resources embodying economic benefits will be required to settle the obligation; or  
-the amount of the obligation cannot be measured with sufficient reliability An entity should not recognise a contingent liability. An entity should disclose a contingent liability, unless the possibility of an outflow of resources embodying economic benefits is remote."

#### The followings are the details of contingent liabilities of bank:

PARTICULARS	2075/76	2074/75	2073/74
	NPR	NPR	NPR
1. Claims on Bank but not Accepted by the Bank	-	-	-
2. Letters of Credit (Full Amount)			
a. Letter of Credit With Maturity Less than 6 Months			
b. Letter of Credit With Maturity More than 6 Months			
3. Rediscounted Bills			
4. Unmatured Guarantees/Bonds			
a. Bid Bonds			
b. Performance Bonds			
c. Other Guarantee/Bonds	-		
5. Unpaid Shares in Investment			
6. Forward Exchange Contract Liabilities			
7. Bills under Collection			
8. Acceptances and Endorsements			
9. Underwriting Commitments			
10. Irrevocable Loan Commitments			
11. Guarantees issued against Counter Guarantee of In'lly Rated Foreign Banks			
12. Advance Payment Guarantees			
13. Financial Guarantees			
14. Contingent Liabilities on Income Tax			
15. Unpaid Guarantee Claims			
<b>TOTAL CONTINGENT LIABILITIES</b>			



### 5.3 Classification of financial assets and financial liabilities

The financial assets and liabilities are classified in Amortised Cost, fair value through profit and loss and fair value through other comprehensive income. The following table exhibit the the classification of financial assets and liabilities:

Financial Assets	As on 31st Ashar 2076			
	Amortised Cost	FVTPL	FVTOCI	Total
Cash and Cash Equivalents	123,413,862	-	-	123,413,862
Due from Nepal Rastra Bank	4,489,989	-	-	4,489,989
Placement with Bank and Financial Institutions	-	-	-	-
Derivative Financial Instruments	-	-	-	-
Other Trading Assets	-	-	-	-
Loans and Advances to BFIs	-	-	-	-
Loans and Advances to Customers	-	-	-	-
Investment Securities	(0)	-	43,002,248	43,002,248
Investment in Subsidiaries	-	-	-	-
Investment in Associates	-	-	-	-
Investment Property	92,936,567	-	-	92,936,567
Other Assets	2,338,210	-	-	2,338,210
<b>Total Financial Assets</b>	<b>223,178,628</b>	<b>-</b>	<b>43,002,248</b>	<b>266,180,877</b>

<b>Financial Liabilities</b>				
Due to Bank and Financial Institutions	-	-	-	-
Due to Nepal Rastra Bank	-	-	-	-
Derivative Financial Instruments	-	-	-	-
Deposits from Customers	44,809,595	-	-	44,809,595
Borrowings	-	-	-	-
Other Liabilities	30,691,755	-	-	30,691,755
Debt Securities Issued	-	-	-	-
<b>Total Financial Liabilities</b>	<b>75,501,350</b>	<b>-</b>	<b>-</b>	<b>75,501,350</b>

Financial Assets	As on 31st Ashar 2075			
	Amortised Cost	FVTPL	FVTOCI	Total
Cash and Cash Equivalents	101,299,945	-	-	101,299,945
Due from Nepal Rastra Bank	989,989	-	-	989,989
Placement with Bank and Financial Institutions	-	-	-	-
Derivative Financial Instruments	-	-	-	-
Other Trading Assets	-	-	-	-
Loans and Advances to BFIs	-	-	-	-
Loans and Advances to Customers	-	-	-	-
Investment Securities	(0)	-	42,990,107	42,990,107
Investment in Subsidiaries	-	-	-	-
Investment in Associates	-	-	-	-
Investment Property	92,936,567	-	-	92,936,567
Other Assets	2,447,482	-	-	2,447,482
<b>Total Financial Assets</b>	<b>197,673,982</b>	<b>-</b>	<b>42,990,107</b>	<b>240,664,089</b>

<b>Financial Liabilities</b>				
Due to Bank and Financial Institutions	-	-	-	-
Due to Nepal Rastra Bank	-	-	-	-
Derivative Financial Instruments	-	-	-	-
Deposits from Customers	64,730,305	-	-	64,730,305
Borrowings	-	-	-	-
Other Liabilities	30,462,814	-	-	30,462,814
Debt Securities Issued	-	-	-	-
<b>Total Financial Liabilities</b>	<b>95,193,119</b>	<b>-</b>	<b>-</b>	<b>95,193,119</b>





## 5.4 Operating Segment Information

### 1. General Information

- a The finance company has categorized its segment on the basis of presence in the geographical locations of the country  
b Each segment provides commercial banking services such as corporate and retail lending, deprived sector lending, various deposit products and transaction banking services.

### 2. Segment Reporting

#### A. Information about reportable segment

Particulars	New Road	Kamaladi	Total
(a) Revenue from External Customers	23,238,142.32	888,170.43	24,126,312.75
(b) Intersegment Revenues	-	-	-
(c) Net Revenue	23,238,142.32	888,170.43	24,126,312.75
(d) Interest revenue	25,346.76	24,100,965.99	24,126,312.75
(e) Interest expense	962,017.00	1,824,061.00	2,786,078.00
(f) Net Interest Revenue	(936,670.24)	22,276,904.99	21,340,234.75
(g) Depreciation and Amortization	476,352.82	50,181.28	526,534.10
(h) Segment Profit/(Loss)	48,422,758.32	1,850,735.81	50,273,494.13
(i) Entities interest in the profit or loss of associates accounted for using equity method			
(j) Other material non cash items:			-
.....			-
.....			-
.....			-
(k) Impairment of Assets			-
(l) Segment Assets	253,111,095.60	24,736,025.17	277,847,120.77
(m) Segment Liabilities	57,057,439.32	22,123,800.83	79,181,240.15

#### Reconciliation of reportable segment profit or loss

Particulars	Current Year
Total Profit before tax for reportable segment	50,273,494.13
Profit before tax for other segment	-
Elimination of intersegment profit	
Elimination of discontinued operation	
Uncollected Amounts:	
-Other Corporate Expenses	
Profit before tax	50,273,494.13

### 3 Measurement of operating segment profit or loss, assets and liabilities

The transaction between the branches are charged at transfer price decided by Management Committee of the finance company.

The transfer pricing mechanism of the Bank is periodically reviewed. The segment results are determined based on the transfer pricing mechanism prevailing for the respective reporting periods

### 4 Reconciliations of reportable segment revenues, profit or loss, assets and liabilities

#### a. Revenue

Total revenues for reportable segment	24,126,312.75
Other revenues	-
Elimination of intersegment revenues	-
Entity's revenues	24,126,312.75



<b>b. Profit or loss</b>	
Total profit or loss for reportable segments	50,273,494.13
Other profit or loss	
Elimination of intersegment profits	
Unallocated amounts:	
.....	
.....	
Profit before income tax	50,273,494.13
<b>c. Assets</b>	
Total assets for reportable segments	277,847,120.77
Other assets	
Unallocated amounts	
Entity's assets	277,847,120.77
<b>d. Liabilities</b>	
Total liabilities for reportable segments	79,181,240.15
Other liabilities	
Unallocated liabilities	
Entity's liabilities	79,181,240.15
<b>5 Information about products and services</b>	
Revenue from each type of product and services described in point no. 1(b) above	
a. Loans and advances	
b. Fees and commission income	
<b>6 Information about geographical areas</b>	
Revenue from following geographical areas	
(a) Domestic	
Newroad	23,238,142.32
Kamaladi	888,170.43
All Other Segments	-
(b) Foreign	0
<b>Total</b>	<b>24,126,312.75</b>

**7 Information about major customers**

Total revenue from any single external customer does not amount to 10 percent or more of the company's revenue.

**5.5. Share options and share based payment**

A share-based payment is a transaction in which the Finance Company receives goods or services either as consideration for its equity instruments or by incurring liabilities for amounts based on the price of the entity's shares or other equity instruments of the entity. The Finance Company does not have any share option and share based payment.

**5.6 Contingent liabilities and commitment**

**Contingent Liabilities:**

Where the Finance Company undertakes to make a payment on behalf of its customers for guarantees issued, such as for performance bonds or as irrevocable letters of credit as part of the Finance Company's transaction banking business for which an obligation to make a payment has not arisen at the reporting date, those are included in these financial statements as contingent liabilities.

Other contingent liabilities primarily include revocable letters of credit and bonds issued on behalf of customers to customs, for bids or offers.

**Commitments:**

Where the Finance Company has confirmed its intention to provide funds to a customer or on behalf of a customer in the form of loans, overdrafts, future guarantees, whether cancellable or not, or letters of credit and the Finance Company has not made payments at the reporting date, those instruments are included in these financial statement as commitments.

Please refer Note No. 4.28.1 to 4.28.4 for the detail of contingent liabilities and commitments as at 16 July 2019.



### Litigations:

Litigations are anticipated in the context of business operations due to the nature of the transactions involved. The Finance Company and the Group are involved in various such legal actions and the controls have been established to deal with such legal claims. There are pending litigations existing as at the end of the reporting period against the Finance Company, resulting through normal business operations.

The details of litigations is presented in 4.28.5.

### 5.7 Related parties disclosures

#### a) Transaction with related party

Other than the directors' meeting fees and related meeting expenses, no any other transactions are made with related party

#### b) Key Managerial Personnel

Key Management Personnel (KMP) of the Finance Company include members of the Board, Chief Executive Officer and all top level executives. Followings are a list of Board of Directors and CEO bearing office at 16 July 2019.

S.N.	Name of the Key Management Personnel	Post
1	Mr. Hirendra Man Pradhan	Board-Chairman
2	Mr. Rajan Prajapati	Board-Member
3	Mr. Chandra Kumar Rai	Board-Member
4	Mr. Diprash Shakya	Board-Member
5	Mr. Anagat Ratna Kansakar	Board-Member
6	Mr. Uddhab Raj Thapaliya	CEO

All members of the Board are non-executive directors and no executive compensation is paid to the directors. Specific non-executive allowances paid to directors are as under:

Board Meeting fees Rs.148, 000.00

**Total Rs.148,000.00**

These allowances and benefits are approved by the Annual General Meeting of the Finance Company.

#### c) Compensation to Management Level Employees

Details of Key Management Personnel	Total Compensation (Rs.)	Remarks
Short-term employee benefits	11,88,000	Salary, PF and allowances of all top level executives
Post employee benefits	118,800	till this FY 2075-76

\* Post-employment benefits includes Gratuity. Provident Fund is deposited in an independent institution and Gratuity is provided for as per Employee Byelaws of the Finance Company.

\*\* Other long term employment benefit includes Home Leave and Sick Leave encashment over and above the accumulation limit set as per Employee Byelaws of the Finance Company.

\*\*\* KMP also get accidental and medical insurance and life insurance, vehicle, fuel, and mobile facilities as per Employee Byelaws of the Finance Company.

### 5.8 Merger and acquisition

The Finance Company has not entered into any merger and acquisition.

### 5.9 Additional disclosures of non-consolidated entities

Not applicable.

### 5.10. Events after reporting period

There are no material events that have occurred subsequent to 16 July, 2019 till the signing of this financial statement on Jestha 5, 2077.



## 5.11 Disclosure effect of transition from previous GAAP to NFRSs

The finance company has prepared the opening Statement of Financial Position as per NFRS as of 1st Shrawan, 2074 (16th July 2017) (the transition date) by:

- recognizing all assets and liabilities whose recognition is required by NFRS,
- reclassifying items from previous GAAP to NFRS as required under NFRS,
- not recognizing items of assets and liabilities which are not permitted by NFRS and
- applying NFRS in measurement of recognized assets and liabilities

### 5.11.1. Reconciliation of equity

	Explanatory Note	"As at 01.04.2074"	"As at 31.03.2075"
		(Date of Transition)	(End of last period presented under previous GAAP)
<b>Total equity under Previous GAAP</b>		<b>2,056,730.00</b>	<b>103,966,356.00</b>
Adjustments under NFRSs:			
Impairment on loan and advances		-	-
Fair value & employees benefit accounting of staff loan		-	-
Lease accounting			
Measurement of investment securities at fair value	1	27,049,376.90	22,542,315.61
Revaluation of property & equipment		-	-
Recognition of investment property		65,055,596.71	65,055,596.71
Amortisation of debt securities issued		-	-
Deferred tax		-	-
Defined benefit obligation of employees		-	-
Goodwill/Bargain purchase gain			
Interest income		-	-
Other			
Provision Reversal of Investment	3	932,059.10	723,938.19
<b>Total Adjustment to equity</b>		<b>93,037,032.71</b>	<b>88,321,850.51</b>
<b>Total Equity under NFRSs</b>		<b>95,093,762.71</b>	<b>192,288,206.51</b>

#### Explanatory note:

##### 1. Measurement of investment securities at fair value

Investments were measured at cost less diminution in value. Under NFRS, these financial assets have been classified as financials investment held for sale(FVTOCI). On the date of transition to NFRS, these financial assets have been measured at their fair value which is higher than the cost as per previous GAAP, resulting in an increase in the carrying amount as explained in the table below. These changes have been recognised under Other Comprehensive Income (OCI).

Particulars	(15-Jul-2017)	(16-Jul-2018)
Increase in carrying amount due to fair value	38,641,967	32,203,308
Deferred tax impact on the increased amount	(11,592,590)	(9,660,992)
Net Decrease in Equity	27,049,377	22,542,316



## 2. Deferred tax

Deferred tax are mainly created due to accrual interest income booking , reversal of loan loss provision, reversal of investment, Premium amortization of Bonds and actuarial valuation impact of defined benefit obligation. Below are the impact on equities as a result of NFRS Implementation.

Particulars	(15-Jul-2017)	(16-Jul-2018)
Reversal of DTA as per GAAP	-	-
DTL created as per NFRS	39,873,014.02	37,852,221.65
Net decrease in Equity	(39,873,014.02)	(37,852,221.65)

## 3. Other

Below are the necessary adjustment required of GAAPs financial statements to be in par with NFRS financial statements .

Particulars	(15-Jul-2017)	(16-Jul-2018)
a) Reversal of investment provision	1,331,513	1,034,197
Net Increase in Equity	1,331,513	1,034,197

### 5.11.2. Reconciliation of profit or loss

	Explanatory Note	" For the year ended 31.03.2076 "	" For the year ended 31.03.2075 "
		(the latest period presented under previous GAAP)	(the latest period presented under previous GAAP)
		Profit/(Loss) for the year	Profit/(Loss) for the year
Previous GAAP		8,600,635.58	16,979,126.95
Adjustments under NFRSs:			
Interest income		-	-
Impairment of loan and advances		(404,962.64)	(208,120.91)
Employees benefit amortisation under staff loan		-	-
Defined benefit obligation of employee		-	-
Operating lease expense		-	-
Amortisation expense of debt securities		-	-
Other operating income		-	-
Interest expense			
Depreciation & Amortisation		-	-
Other			
Bonus		36,814.79	
.....			
<b>Total Adjustment to profit or loss</b>		<b>(368,147.86)</b>	<b>(208,120.91)</b>
<b>Profit or loss under NFRSs</b>		<b>8,232,487.72</b>	<b>16,771,006.04</b>
Other Comprehensive Income		(1,945,971.30)	(4,507,061.30)
<b>Total Comprehensive income under NFRSs</b>		<b>6,286,516.42</b>	<b>12,263,944.74</b>



5.11.3. Effect of NFRSs adoption for the statement of financial position

Particulars	Explanatory Note	" As at 01.04.2074 (Date of Transition) "			" As at 31.03.2075 (End of last period presented under previous GAAP) "			" As at 31.03.2076 (End of last period presented under previous GAAP) "		
		Previous GAAP	Effect of Transition to NFRSs	Opening NFRSs statement of Financial Position	Previous GAAP	Cumulative Effect of Transition to NFRSs	Amount as per NFRSs	Previous GAAP	Cumulative Effect of Transition to NFRSs	Amount as per NFRSs
<b>Assets</b>										
Cash and cash equivalent		15,445,873.00	-	15,445,873.00	101,299,944.93	-	101,299,944.93	123,413,862	-	123,413,862.46
Due from Nepal Rastra Bank		989,989.00	-	989,989.00	989,989.00	-	989,989.00	4,489,989	-	4,489,989.11
Placement with Bank and Financial Institutions		-	-	-	-	-	-	-	-	-
Derivative financial instruments		-	-	-	-	-	-	-	-	-
Other trading assets		-	-	-	-	-	-	-	-	-
Loans and Advances to BFs		-	-	-	-	-	-	-	-	-
Loans and advances to customers		124,339.00	-	124,339.00	0.15	-	0.15	-	-	-
Investment securities	EN	7,681,086.00	39,973,480.00	47,654,566.00	9,752,602.00	33,237,505.42	42,990,107.42	13,123,220	29,879,028.36	43,002,248.42
Current tax assets	EN	88,058,888.65	-	88,058,888.65	90,058,887.75	-	90,058,887.75	10,683,033	173,555.42	10,856,588.17
Investment in subsidiaries		-	-	-	-	-	-	-	-	-
Investment in associates		-	-	-	-	-	-	-	-	-
Investment property	EN	-	92,936,566.73	92,936,566.73	-	92,936,566.73	92,936,566.73	-	92,936,566.73	92,936,566.73
Property and equipment		7,660,231.25	-	7,660,231.25	7,039,858.45	-	7,039,858.45	5,809,656	-	5,809,655.90
Goodwill and Intangible assets		-	-	-	-	-	-	-	-	-
Deferred tax assets		75,057,744.00	-	75,057,744.00	70,624,551.20	-	70,624,551.20	33,516,925	-	33,516,924.93
Other assets		4,127,818.36	-	4,127,818.36	2,447,481.65	-	2,447,481.65	2,338,210	-	2,338,210.40
<b>Total Assets</b>		<b>199,145,969.26</b>	<b>132,910,046.73</b>	<b>332,056,015.99</b>	<b>282,213,315.13</b>	<b>126,174,072.15</b>	<b>408,387,387.28</b>	<b>193,374,896</b>	<b>122,989,150.51</b>	<b>316,364,046.12</b>
<b>Liabilities</b>										
Due to Bank and Financial Institutions		-	-	-	-	-	-	-	-	-
Due to Nepal Rastra Bank		-	-	-	-	-	-	-	-	-
Derivative financial instruments.		-	-	-	-	-	-	-	-	-
Deposits from customers		83,815,706.00	-	83,815,706.00	64,730,305.00	-	64,730,305.00	44,809,595	-	44,809,595.27
Borrowing		-	-	-	-	-	-	-	-	-
Current Tax Liabilities		82,318,859.65	-	82,318,859.65	82,318,859.65	-	82,318,859.65	5,000,000	-	5,000,000.00
Provisions		584,980.00	-	584,980.00	734,980.00	-	734,980.00	253,960	-	253,960.00
Deferred tax liabilities	EN	-	39,873,014.02	39,873,014.02	-	37,852,221.65	37,852,221.65	-	37,034,011.71	37,034,011.71
Other liabilities	EN	30,369,693.00	-	30,369,693.00	30,462,814.00	-	30,462,814.00	307,443,48	-	30,600,598.10
Debt securities issued		-	-	-	-	-	-	-	-	-
Subordinated Liabilities		-	-	-	-	-	-	-	-	-
<b>Total Liabilities</b>		<b>197,089,238.65</b>	<b>39,873,014.02</b>	<b>236,962,252.67</b>	<b>178,246,958.65</b>	<b>37,852,221.65</b>	<b>216,099,180.30</b>	<b>808,079,03</b>	<b>36,981,419.16</b>	<b>117,789,321.99</b>
<b>Equity</b>										
Share capital		135,800,500.00	-	135,800,500.00	135,800,500.00	-	135,800,500.00	135,800,500.00	-	135,800,500.00
Share premium		-	-	-	-	-	-	-	-	-
Retained earnings	EN	(261,133,370.00)	65,987,655.81	(195,145,714.19)	(243,903,193.00)	65,779,334.91	(178,123,658.10)	(237,208,903)	65,488,698.10	(171,720,265.40)
Reserves	EN	127,389,600.00	27,049,376.90	154,438,976.90	212,069,049.00	22,542,315.60	234,911,369.60	213,975,250	20,519,033.25	234,494,489.32
<b>Total equity attributable to equity holders</b>		<b>2,056,730.00</b>	<b>93,037,032.71</b>	<b>95,093,762.71</b>	<b>103,966,356.00</b>	<b>88,321,850.51</b>	<b>192,288,206.51</b>	<b>112,566,993</b>	<b>86,007,731.35</b>	<b>198,574,724.12</b>
Non-controlling interest		-	-	-	-	-	-	-	-	-
<b>Total equity</b>		<b>2,056,730.00</b>	<b>93,037,032.71</b>	<b>95,093,762.71</b>	<b>103,966,356.00</b>	<b>88,321,850.51</b>	<b>192,288,206.51</b>	<b>112,566,993</b>	<b>86,007,731.35</b>	<b>198,574,724.12</b>
<b>Total liabilities and equity</b>		<b>199,145,968.65</b>	<b>132,910,046.73</b>	<b>332,056,015.38</b>	<b>282,213,314.65</b>	<b>126,174,072.15</b>	<b>408,387,386.80</b>	<b>193,374,896</b>	<b>122,989,150.51</b>	<b>316,364,046.12</b>

\* Explanatory note is required for each line item which has been impacted by transition



5.11.3. Explanatory Note on Effect of NFRSs adoption for the statement of financial position	"As at 01.04.2074 (Date of Transition)"	"As at 31.03.2075 (End of last period presented under previous GAAP)"
<b>3.1 Investment Securities</b>		
Investment in securities as per GAAP	7,681,086	9,752,602
Change in Fair Value as per NFRS	39,973,480.00	33,237,505
Difference	39,973,480	33,237,505
<b>Balance as per NFRS</b>	<b>47,654,566</b>	<b>42,990,107</b>
<b>3.2 Investment Properties</b>		
Gross Investment Properties (NBA) as per GAAP	92,936,567	92,936,567
Less: Provision for NBA	(92,936,567)	(92,936,567)
Net Investment Properties as per GAAP	-	-
Reversal of Provision for Investment Properties (NBA)	92,936,567	92,936,567
<b>3.3 Deferred Tax</b>		
Deferred Asset/(Liabilities)Tax as per GAAP	75,057,744	70,624,551
Deferred Asset/(Liabilities)Tax as per NFRS		
Increase in Fair Value	(11,592,590)	(9,660,992)
NBA Provision reversal	(27,880,970)	(27,880,970)
NRB Provision reversal	(399,454)	(310,259)
Closing Deferred Asset/(Liabilities)Tax as per NFRS	35,184,730	32,772,330
<b>3.4 Retained earnings</b>		
Opening retained earning as per GAAP	(261,133,370)	(243,903,193)
Gratuity Actuarial Gain/Loss	-	-
AIR of Loan	-	-
Provision reversal of Investment Property	65,055,597	65,055,597
Reversal of Provision on Investment	932,059	723,938
Leave Encashment Actuarial Gain/Loss	-	-
Deferred Tax	75,057,744	70,624,550
<b>Total</b>	<b>(120,087,970)</b>	<b>(107,499,108)</b>
<b>3.5 Reserve</b>		
Opening Reserve as per GAAP	127,389,600	127,138,549
Fair Value Reserve	27,049,377	22,542,316
Deferred Tax	(75,057,744)	(70,624,550)
Calls in advance	-	84,930,500
<b>Total</b>	<b>79,381,233</b>	<b>163,986,815</b>



5.11.4. Effect of NFRSs adoption for statement of profit or loss and other comprehensive income

"For the year ended 31.03.2075  
(the latest period presented under previous  
GAAP)"

Particulars	Explanatory Note	Previous GAAP	Effect of Transition to NFRSs	Amount as per NFRSs
Interest income		8,718,944.00	-	8,718,944.00
Interest expense		(4,312,779.00)	-	(4,312,779.00)
Net interest income		4,406,165.00	-	4,406,165.00
Fee and commission income		-	-	-
Fee and commission expense		(242,473.00)	-	(242,473.00)
Net fee and commission income		(242,473.00)	-	(242,473.00)
Net interest, fee and commission income		4,163,692.00	-	4,163,692.00
Net trading income		-	-	-
Other operating income		245,352.07	-	245,352.07
Total operating income		4,409,044.07	-	4,409,044.07
Impairment charge/(reversal) for loans and other losses	EN	15,557,424.00	(297,315.58)	15,260,108.42
Net operating income		19,966,468.07	(297,315.58)	19,669,152.49
Operating expense				
Personnel expenses		(4,339,778.00)	-	(4,339,778.00)
Other operating expenses		(5,736,630.12)	-	(5,736,630.12)
Depreciation & Amortisation		-	-	-
Operating Profit		9,890,059.95	(297,315.58)	9,592,744.37
Non operating income		11,522,260.00	-	11,522,260.00
Non operating expense		-	-	-
Profit before income tax		21,412,319.95	(297,315.58)	21,115,004.37
Income tax expense				
Current Tax		-	-	-
Deferred Tax	EN	(4,433,193.00)	89,194.67	(4,343,998.33)
Profit for the year		16,979,126.95	(208,120.91)	16,771,006.04
Other comprehensive income	EN	-	(4,507,061.30)	(4,507,061.30)
<b>Total Comprehensive Income</b>		<b>16,979,126.95</b>	<b>(4,715,182.21)</b>	<b>12,263,944.74</b>

\* Explanatory note is required for each line item presented in adjustment to which transition effect has been arisen.

<b>1. Impairment charge/(reversal) for loans and other losses</b>	<b>(16-Jul-2018)</b>
<b>Particulars</b>	
Reversal of NRB Provision	(297,315.58)
Net Increase in CI	(297,315.58)
<b>2. Deferred Tax</b>	<b>(16-Jul-2018)</b>
<b>Particulars</b>	
NRB Provision Reversal	89,194.67
Net Increase in CI	89,194.67
<b>3. Other Comprehensive Income</b>	<b>(16-Jul-2018)</b>
<b>Particulars</b>	
AFS Gains and Losses	(6,438,659.00)
Deferred Tax on AFS	1,931,597.70
Net Increase in CI	(4,507,061.30)





5.11.5. Effect of NFRSs adoption for statement of cash flows

"For the year ended 31.03.2075  
(the latest period presented under previous  
GAAP)"

Particulars	Explanatory Note	Previous GAAP	Effect of Transition to NFRSs	Amount as per NFRSs
Net cash flows from operating activities	EN	(82,939,201.00)	83,705,376.24	766,175.24
Net cash flows from investing activities		(1,570,564.00)	6,235,022.10	4,664,459.00
Net cash flows from financing activities		84,930,500.00	(4,507,061.41)	80,423,438.59
Net increase/(decrease) in cash and cash equivalent		420,735.00	85,433,336.93	85,854,071.93
Cash and cash equivalent at the beginning of the period	EN	1,720,806.00	13,725,067.00	15,445,873.00
Cash and cash equivalent at the end of the period		2,141,541.00	99,158,403.93	101,299,944.93



**Nepal Finance Limited.**  
**Major Indicators**

Major Financial Indicators of last 5 years

S. No.	Indicators	Unit	FY 2070/71	FY 2071/72	FY 2072/73	FY 2073/74	FY 2074/75	FY 2075/76
1	Net Profit/Gross income	Percent	-158.15%	-50.59%	48.95%	48.41%	81.86%	32.72%
2	Earnings per share	NPR	48.86	(20.34)	26.73	18.67	12.35	6.13
3	Market value per share	NPR	90.00	124.00	124.00	124.00	124.00	124.00
4	Price earning Ratio	Ratio	(1.84)	(6.10)	4.64	6.64	10.04	20.23
5	Dividend (including bonus) on Share Capital (%)	Percent	-	-	-	-	-	-
6	Cash Dividend on Share Capital (%)	Percent	-	-	-	-	-	-
7	Interest Income/ Loans and Advances (%)	Percent	8.99%	5.98%	6.76%	11.20%	0.00%	0.00%
8	Staff Expenses/ Total Operating Expenses (%)	Percent	9.92%	11.48%	16.98%	24.96%	29.66%	49.52%
9	Interest Expenses/ Total Deposits & Borrowings (%)	Percent	10.34%	14.72%	10.59%	6.60%	6.66%	6.22%
10	Exchange Gain/ Total Income (%)	Percent	-	-	-	-	-	-
11	Staff Bonus/ Total Staff Expenses (%)	Percent	-	-	-	-	-	53.63%
12	Net Profit/Total Loans & Advances (%)	Percent	-16.86%	-9.70%	17.95%	15.56%	-	0.00%
13	Net Profit/ Total Assets (%)	Percent	-15.77%	-13.68%	28.39%	21.70%	5.82%	3.00%
14	Total Loans & Advances/ Total Deposits (%)	Percent	90.70%	122.56%	160.64%	194.46%	-	-
15	Total Operating Expenses/ Total Assets (%)	Percent	26.80%	43.83%	25.42%	15.68%	5.08%	6.81%
16	Capital Adequacy (On Risk Weighted Assets)		-	-	-	-	-	-
	a. Core Capital	Percent	-9.26%	-28.57%	-25.47%	-19.56%	6.81%	111.00%
	b. Supplementary Capital	Percent	0.19%	0.06%	0.00%	0.00%	0.00%	0.00%
	c. Total Capital Fund	Percent	-9.07%	-28.51%	-25.47%	-19.56%	6.81%	111.00%
17	Liquidity (%)	Percent	27.98%	2.69%	0.65%	18.43%	156.50%	275.42%
18	Non-Performing Loan/ Total Loans & Advances (%)	Percent	72.09%	91.43%	99.66%	100.00%	100.00%	100.00%
19	Weighted Average Interest Rate Spread	Percent	6.54%	7.64%	7.64%	7.64%	7.64%	4.83%
20	Book Net Worth	NPR	(31,977,899)	(59,595,907)	(23,298,553)	2,056,730.00	192,288,206.52	198,665,881.03
21	Number of Shares	No.	1,358,005	1,358,005	1,358,005	1,358,005.00	1,358,005.00	1,358,005.00
22	Number of Staff	No.	18	15	13	13	13	13

Note: The figure of Loans and Advances has been taken net of impairment.



नेपाल राष्ट्र बैंक  
वित्त कम्पनी सुपरिवेक्षण विभाग

केन्द्रीय कार्यालय  
वालुवाटार, काठमाडौं  
फोन: ४४१४९९६  
फ्याक्स: ४४१५१५८  
E-mail: fsidreportsfc@nrb.org.np  
Web Site: www.nrb.org.np  
टेलेक्स: २२०७ रावा एनपी  
पोष्ट बक्स: ७३

पत्र. संख्या. वि.कं.सु.वि./गैर स्थलगत/ नेपाल फाइनेन्स/०७०/७१  
६२३

मिति २०७१/०२/०८

श्री नेपाल फाइनेन्स लिमिटेड,  
कमलादी, काठमाण्डौ ।


**विषय:- आर्थिक वर्ष २०६८/६९ को वित्तीय विवरण प्रकाशन गर्न स्वीकृति प्रदान गरिएको सम्बन्धमा ।**

महाशय,

त्यस संस्थाले पेश गरेको आर्थिक वर्ष २०६८/६९ को लेखापरीक्षण भएको वासलात, नाफा नोक्सान हिसाब, सोसँग सम्बन्धित अनुसूचीहरू, नगद प्रवाह विवरण, लेखापरीक्षकको प्रतिवेदन, लङ्गफर्म अडिट रिपोर्ट समेतका आधारमा गैर-स्थलगत सुपरिवेक्षण गर्दा देखिएका कैफियतहरूका सम्बन्धमा देहाय बमोजिम निर्देशन दिइएको छ । यी निर्देशनहरू शेरधनीहरूको जानकारीका लागि वार्षिक प्रतिवेदनको छुट्टै पानामा प्रकाशित गर्ने तथा कार्यान्वयन गर्ने गरी आर्थिक वर्ष २०६८/६९ को वित्तीय विवरणहरू वार्षिक साधारण सभा प्रयोजनको लागि प्रकाशित गर्न स्वीकृति प्रदान गरिएको व्यहोरा निर्णयानुसार जानकारी गराउँदछु ।

१. संस्थाको समानुपातिक पूँजी नपुग भएकोमा स्पष्ट पूँजी योजना पेश गर्न हुन ।
२. जोखिम व्यवस्थापन नीति तर्जुमा गरी कार्यान्वयन गर्न तथा सोही नीति बमोजिम जोखिम व्यवस्थापन समिति गठन गर्न ।
३. संस्थाको संस्थापक र सर्वसाधारणको चुक्ता पूँजी अनुपात बढीमा ५१ र ४९ प्रतिशत हुनेगरी मिलाउन हुन ।
४. लेखापरीक्षकले औल्याएका अन्य कैफियतहरू, पूर्व स्थलगत निरीक्षण तथा गैर-स्थलगत सुपरिवेक्षणमा दिइएका निर्देशनहरू पालना गर्न ।

भवदीय

  
(ताराप्रसाद ओझा)  
सहायक निर्देशक

**बोधार्थ :**

श्री नेपाल राष्ट्र बैंक,  
बैंक तथा वित्तीय संस्था नियमन विभाग, वालुवाटार ।



नेपाल राष्ट्र बैंक  
वित्त कम्पनी सुपरिवेक्षण विभाग



प.सं : वि.कं.सु.वि./रिजोलुसन/नेपाल फाइनान्स/०७५/७६, च.नं./१०८

श्री नेपाल फाइनान्स लिमिटेड  
कमलादी, काठमाण्डौ ।

केन्द्रीय कार्यालय  
बालुवाटार, काठमाण्डौ  
पोष्ट बक्स नं. : ७३  
फोन नं. : ४४१९८०४  
फ्याक्स नं. : ४४१५१५८  
Web Site: www.nrb.org.np

मिति: २०७६/०६/१४

विषय: वित्तीय विवरण प्रकाशन सम्बन्धमा ।

महाशय,

तर्हावाट पेश गरिएको आ.व. २०६९/७०, २०७०/७१, २०७१/७२, २०७२/७३, २०७३/७४ र २०७४/७५ को वित्तीय विवरण, संलग्न अनुसूचीहरु, लेखापरिक्षण प्रतिवेदन, लेखापरिक्षकले पेश गरेको लड्गफर्म अडिट रिपोर्ट तथा अन्य कागजातका आधारमा उपरोक्त आर्थिक वर्षहरुको वित्तीय विवरण देहायका निर्देशन/शर्तहरु सहित प्रचलित कानुनी व्यवस्था समेतको पालना गर्ने गरी वार्षिक साधारण सभा प्रयोजनको लागि प्रकाशन गर्न सहमति प्रदान गरिएको व्यहोरा निर्णयानुसार अनुरोध छ ।

१. यस बैंकबाट जारी एकीकृत निर्देशन, २०७५ अनुरूप हुने गरी संस्थाको चुक्ता पुँजी पुन्याउन पुँजी योजना पेश गर्नुहुन ।
२. यस बैंकबाट तोकिएको पुँजीकोष पर्याप्तता अनुपात पुन्याउनु हुन ।
३. संस्थाको खराब कर्जा असुलीको कार्यलाई तीव्रता दिई यस बैंकले तोकेको सीमा भित्र ल्याउनुहुन ।
३. संस्थामा लेखा परीक्षण समिति गठन गरी क्रियाशील पार्नुहुन ।
४. संस्थाको संस्थागत सुशासनलाई थप प्रभावकारी बनाउने तर्फ पहल गर्नुहुन ।
५. यस बैंकबाट दिइएको निर्देशनहरुको अक्षरशः पालना गर्नुहुनका साथै आन्तरिक तथा वाह्य लेखापरिक्षकले औल्याएका संस्थाका कैफियतहरु सुधार गर्नुहुन ।

उपर्युक्त निर्देशनलाई त्यस संस्थाको वार्षिक प्रतिवेदनको छुट्टै पानामा प्रकाशित गर्नु हुन अनुरोध गर्दछु ।

भवदीय,

(मनोज गुरुङ्ग )  
सहायक निर्देशक

बोधार्थ :

१. नेपाल राष्ट्र बैंक  
बैंक तथा वित्तीय संस्था नियमन विभाग ।



नेपाल राष्ट्र बैंक  
वित्त कम्पनी सुपरिवेक्षण विभाग  
गैर-स्थलगत सुपरिवेक्षण इकाई



केन्द्रीय कार्यालय  
बालुवाटार, काठमाडौं  
फोन : ४४१९८०४/४४१९२५०  
फ्याक्स : ४४१५१५८  
इमेल : fsidreportsfc@nrb.org.np  
Web : www.nrb.org.np  
पोष्ट बक्स : ७३

पत्रसंख्या:- वि.कं.सु.वि./अफसाइट/एजिएम/१७/२०७६-७७/६१९

मिति २०७७/०३/३१

नेपाल फाइनेन्स लिमिटेड  
कमलादी, काठमाडौं।

**विषय: वित्तीय विवरण प्रकाशन सम्बन्धमा।**

महाशय,

तहाँबाट पेश गरिएका वित्तीय विवरण तथा अन्य कागजातका आधारमा आ.व. २०७५/७६ को वार्षिक हिसाब वार्षिक साधारण सभामा स्वीकृतिको लागि पेश गरी सार्वजनिक गर्न प्रचलित कानुनी व्यवस्थाको पालना गर्ने गरी देहायको निर्देशन सहित सहमति प्रदान गरिएको व्यहोरा निर्णयानुसार अनुरोध गर्दछु।

१. समस्याग्रस्त अवस्थाबाट फुक्नुवा गर्दा दिएका शर्तहरू पालना गर्न हुन साथै यस बैंकको निरीक्षणबाट औल्याएका कैफियतहरू सुधार गरी निर्देशनहरू पालना गर्न तथा लेखापरीक्षण प्रतिवेदनमा उल्लेख गरिएका कैफियतहरू सुधार गरी त्यस्ता कैफियतहरू पुनः दोहोरिन नदिने व्यवस्था गर्नुहुन।
२. संस्थाको अन्य रियल स्टेट कर्जाअन्तर्गत तोकिएको सीमाभन्दा बढी कर्जा लगानी भएको देखिएकोले पुँजीकोष गणना प्रयोजनको लागि उक्त बढी भएको रकमलाई १५० प्रतिशत जोखिम भार प्रदान गरी पुँजीकोष गणना गर्नुहुन।
३. नियमित रुपमा Sytem Audit गर्ने व्यवस्था मिलाउनुहुन।
४. सम्पत्ति शुद्धीकरण (मनी लाउण्डरिङ्ग) निवारण ऐन, २०६४(दोस्रो संशोधन, २०७०), सम्पत्ति शुद्धीकरण (मनी लाउण्डरिङ्ग) निवारण नियमावली, २०७३ तथा नेपाल राष्ट्र बैंकबाट जारी भएको एकीकृत निर्देशन तथा परिपत्रको व्यवस्थाहरूको पूर्ण पालना गर्न संचालक समिति र प्रमुख कार्यकारी अधिकृतको ध्यानाकर्षण गराइन्छ।
५. कम्पनी ऐन, २०६३ को दफा १८२(९) बमोजिम साधारणसभाबाट स्वीकृत भई ५ वर्षसम्म पनि दावी नपरेको भुक्तानी दिन बाँकी लाभांशलाई लगानीकर्ता संरक्षण कोषमा दाखिला गर्नुहुन।

उपर्युक्त निर्देशनलाई त्यस संस्थाको वार्षिक प्रतिवेदनको छुट्टै पानामा प्रकाशित गर्नु हुन अनुरोध गर्दछु।

भवदीय,

*Subedi*

(अपिल सुबेदी)  
सहायक निर्देशक

बोधार्थ :

१. नेपाल राष्ट्र बैंक  
बैंक तथा वित्तीय संस्था नियमन विभाग।
२. वित्त कम्पनी सुपरिवेक्षण विभाग, प्रतिवेदन कार्यान्वयन इकाई, नेपाल फाइनेन्स लिमिटेड




# नेपाल फाइनान्स लिमिटेड (नेफिन्स्को) NEPAL FINANCE LIMITED (NEFINSCO)

नेपाल राष्ट्र बैकबाट 'ग' वर्गको इजाजत प्राप्त संस्था  
(First Finance Company of Private Sector in Nepal)  
साविक नेपाल फाइनान्स एण्ड सेमिङ्ग्स कं. लि. (वित्तीय संस्था)

च.नं. ०८९/२०७६/७७  
श्रीमान कार्यकारी निर्देशक ज्यू  
नेपाल राष्ट्र बैक  
वित्त कम्पनी सुपरीवेक्षण विभाग,  
बालुवाटार, काठमाण्डौ ।

मिति: २०७६/०७/१८



विषय : वित्तीय विवरण प्रकाशन स्वीकृतीका लागि दिइएको निर्देशनको प्रत्युत्तर सम्बन्धमा ।

महोदय,

तहांको मिति २०७६/०६/१४ को पत्र संख्या १०७ बमोजिम यस संस्थाको आ.व. २०६९/७० देखि आ.व. २०७४/७५ सम्मको वित्तीय विवरण, संलग्न अनुसूचीहरू र लेखा परीक्षण प्रतिवेदन सहितको विवरण वार्षिक साधारण सभा प्रयोजन तथा वित्तीय विवरण प्रकाशनको स्वीकृती प्राप्त भएकोमा उक्त पत्रको निर्देशनहरूको हालसम्मको सुधार र निम्नानुसार पालना गरिने व्यहोरा तहांको जानकारीको लागि अनुरोध गर्दछु ।

१. तहांको एकिकृत निर्देशन बमोजिम संस्थाको चुक्ता पूंजी बृद्धि गर्नका लागि संस्था समस्याग्रस्त अवस्थाबाट मुक्त गर्नका लागि तहां समक्ष पेश गरिएको निवेदन साथसाथै संस्थाको व्यावसायिक तथा पूंजी बृद्धि योजना पेश गरिएको व्यहोरा जानकारी गराउदछु ।

२. संस्थाको हालको पूंजीकोष अनुपात तोकिएको सिमाभन्दा अधिक रहेको व्यहोरा जानकारी गराउदछु ।

३. खराबकर्जा असुलीलाई उच्च प्राथमिकतामा राखि कार्य भइरहेको र क्रमिक रूपमा कर्जा असुली भइरहेको व्यहोरा जानकारीको लागि अनुरोध गर्दछु ।

४. संस्थामा लेखा परीक्षण समिति गठन भई पूर्ण सक्रिय रूपमा कार्य भइरहेको व्यहोरा जानकारीको लागि अनुरोध गर्दछु ।

५. संस्थाको संस्थागत सुशासनलाई प्रभावकारी बनाउन विभिन्न समितिहरू समेत गठन गरी हाल प्रचलनमा रहेको असल बैकिंग पद्धतिलाई अनुसरण गर्दै नीति, नियम तथा निर्देशन हरूको पूर्ण पालना सहितको कार्यव्यवस्थाको ढालनी गरिएको तथा संस्थागत सुशासनलाई थप प्रभावकारी रूपमा पालना गर्नेगरी कार्यसञ्चालन व्यवस्था मिलाइने प्रतिबद्धता व्यक्त गर्दछु ।

६. लेखा परीक्षकहरूले औल्याएका कैफियतहरू सुधार भइरहेको तथा तहांको निर्देशनहरूको अक्षरशः पालना गर्ने प्रतिबद्धता व्यक्त गर्दछु ।



भवदीय,  
  
उध्दबराज थपलिया  
प्रमुख कार्यकारी अधिकृत



# नेपाल फाइनेन्स लिमिटेड Nepal Finance Limited

“नेपाल राष्ट्र बैंकबाट “ग” वर्गको इजाजतपत्रप्राप्त संस्था”

📍 Kamaladi, Kathmandu, Nepal  
☎ +977-01-4247020  
☎ +977-01-4241237  
✉ mail@nefinsco.com  
🌐 www.nefinsco.com

०८

च.नं. ७१ / २०७७/७८  
श्रीमान कार्यकारी निर्देशक ज्यू  
नेपाल राष्ट्र बैंक  
बित्त कम्पनी सुपरीवेक्षण विभाग,  
बालुवाटार, काठमाण्डौ ।

मिति: २०७७/०४/१८

बिषय : वित्तीय विवरण प्रकाशन स्वीकृतीका लागि दिइएको निर्देशनको प्रत्युत्तर सम्बन्धमा ।

महोदय,

तहांको मिति २०७७/०३/३१ को पत्र संख्या ४१९ बमोजिम यस संस्थाको आ.व. २०७५/७६ को वित्तीय विवरण, संलग्न अनुसूचीहरू र लेखा परीक्षण प्रतिवेदन सहितको विवरण वार्षिक साधारण सभा प्रयोजन तथा वित्तीय विवरण प्रकाशनको स्वीकृती प्राप्त भएकोमा उक्त पत्रको निर्देशनहरूको हालसम्मको सुधार र निम्नानुसार पालना गरिने व्यहोरा तहांको जानकारीको लागि अनुरोध गर्दछु ।

१. संस्था समस्याग्रस्त अवस्थाबाट फुकुवा गर्दा दिइएको शर्तहरूको पूर्ण पालना तथा कैफियतहरूलाई सुधार गरी पुनः दोहोरिन नदिने गरी कार्य संचालन व्यवस्था गरिएको व्यहोरा जानकारी गराउदछु ।

२. तोकिएको सिमाभन्दा अधिक रहेको त्यस्ता कर्जाहरूलाई तहांको निर्देशन बमोजिम गणना गर्ने व्यवस्था मिलाइने व्यहोरा जानकारी गराउदछु ।

३. निर्देशनानुसारको व्यवस्था मिलाइने जानकारी गराउदछु ।

४. सम्पत्ति शुद्धिकरण निवारण ऐन, नियमावली तथा तहांबाट निर्देशन भएका परिपत्रहरू समेतको पूर्ण पालना गरिरहेको तथा भविष्यमा समेत सोको पालना साथै थप सजग रही उक्त विषयमा शुन्य सहनसिलताको सिद्धान्त अपनाइने व्यहोरा जानकारी गराउदछु ।

५. साधारण सभाबाट स्वीकृत भई ५ वर्षसम्म दावी नपरेको भुक्तानी हुन बाँकी लाभांश रकमलाई नियमानुसारको व्यवस्था पालना गरी यथाशक्य छिटो सम्बन्धित कोषमा दाखिला गर्ने व्यवस्था मिलाइने छ ।

*[Handwritten Signature]*  
२०७७/०४/१८



भवदीय  
*[Handwritten Signature]*

उद्धवराज थपलिया  
प्रमुख कार्यकारी अधिकृत



## नेपाल फाइनेन्स लिमिटेड

काठमाण्डौ-२८, कमलादी  
प्रबन्धपत्र संशोधनको तीन महले

साविकको व्यवस्था	संसोधित व्यवस्था	कारण
<p>दफा ५ वित्तीय संस्थाको पूँजीको संरचना : वित्तीय संस्थाको पूँजीको संरचना देहाय बमोजिम हुनेछ ।</p> <p>(ख) वित्तीय संस्थाले तत्काल जारी गर्ने शेयर पूँजी रु. ३०,५५,५९,९२५ हुनेछ ।</p> <p>(ग) वित्तीय संस्थाको तत्काल चुक्ता पूँजी रु. ३०,५५,५९,९२५ हुनेछ ।</p>	<p>दफा ५ वित्तीय संस्थाको पूँजीको संरचना : वित्तीय संस्थाको पूँजीको संरचना देहाय बमोजिम हुनेछ ।</p> <p>(ख) वित्तीय संस्थाको तत्काल जारी पूँजी रु. ८४,०२,६५,५९४/- (चौरासी करोड दुई लाख पैसाठी हजार पाँच सय चौरानब्बे रुपैयाँ) हुनेछ । सो पूँजीलाई प्रति शेयर रु.९००/- दर का ८४,०२,६५५.९४ थान साधारण शेयरमा विभाजन गरिएको छ ।</p> <p>(ग) वित्तीय संस्थाको तत्काल चुक्ता पूँजी रु. ८४,०२,६५,५९४/- (चौरासी करोड दुई लाख पैसाठी हजार पाँच सय चौरानब्बे रुपैयाँ) हुनेछ । सो पूँजीलाई प्रति शेयर रु.९००/- दर का ८४,०२,६५५.९४ थान साधारण शेयरमा विभाजन गरिएको छ ।</p>	<p>नेपाल राष्ट्र बैंकबाट चुक्ता पूँजीमा अनिवार्य वृद्धि गरी राष्ट्रिय स्तरको वित्तीय संस्थालाई कम्तिमा रु. ८० करोड पुऱ्याउनु पर्ने निर्देशन भए बमोजिम ।</p> <p>जारी पूँजी वृद्धि गर्नु पर्ने भएकोले</p> <p>चुक्ता पूँजी वृद्धि गर्नु पर्ने भएकोले</p>





## नेपाल फाइनेन्स लिमिटेड

काठमाण्डौ-२८, कमलादी

### नियमावली संशोधनको तीन महले

साविकको व्यवस्था	संसोधित व्यवस्था	कारण
<p><u>नियम ८(२)</u> यस वित्तीय संस्थामा ७ जनाको संचालक समिति हुनेछ। सो समितिमा समूहगत प्रतिनिधित्व देहाय बमोजिम हुनेछ। (क) संस्थापक समूहका शेयरधनीहरूबाट मनोनित वा निर्वाचित ४ जना। (ख)सर्व साधारण समूहका शेयरधनीहरूबाट निर्वाचित २ जना। (ग) नेपाल राष्ट्र बैंकले कायम गरेको व्यवसायिक विशेषज्ञहरूको सूचीबाट समितिले नियुक्त गरेको व्यवसायिक संचालक १ जना।</p>	<p><u>नियम ८(२)</u> यस वित्तीय संस्थामा १ जना महिला संचालक सहित ७ जनाको संचालक समिति हुनेछ। सो समितिमा समूहगत प्रतिनिधित्व देहाय बमोजिम हुनेछ। (क) संस्थापक समूहका शेयरधनीहरूबाट मनोनित वा निर्वाचित ४ जना। (ख)सर्व साधारण समूहका शेयरधनीहरूबाट निर्वाचित २ जना। (ग) संचालक समितिले नियुक्ति गर्ने स्वतन्त्र संचालक १ जना।</p>	<p>कम्पनी ऐन र बैंक तथा वित्तीय संस्था सम्बन्धि ऐन, २०७३ को दफा १४ बमोजिम मिलाउन। बैंक तथा वित्तीय संस्था सम्बन्धि ऐन, २०७३ को दफा १४ बमोजिम मिलाउन। बैंक तथा वित्तीय संस्था सम्बन्धि ऐन, २०७३ को दफा १४ बमोजिम मिलाउन। बैंक तथा वित्तीय संस्था सम्बन्धि ऐन, २०७३ को दफा १४ बमोजिम मिलाउन।</p>
<p><u>नियम ८(३)</u> सञ्चालकको कार्यकाल ४ वर्षको हुनेछ।</p>	<p><u>नियम ८(३)</u> सञ्चालकको कार्यकाल बढीमा ४ वर्षको हुनेछ र निज पुनः नियुक्ती तथा मनोनित हुन सक्नेछ।</p>	<p>बैंक तथा वित्तीय संस्था सम्बन्धि ऐन, २०७३ को दफा १५(२) बमोजिम मिलाउन।</p>
<p><u>नियम २०(२)</u> उपविनियम १ बमोजिम नियुक्त पदाधिकारीको योग्यता, पदावधि, पारिश्रमिक तथा सेवाका अन्य शर्त र काम, कर्तव्य अधिकार प्रचलित बैंक तथा वित्तीय संस्था तथा अन्य प्रचलित कानूनको अधिनमा रही समय समयमा समितिले तोके बमोजिम हुनेछ।</p>	<p><u>नियम २०(२)</u> कार्यकारी प्रमुखको कार्यकाल बढीमा ४ वर्षको हुनेछ र निज अर्को एक कार्यकालका लागि पुनः नियुक्ती हुन सक्नेछ।</p>	<p>बैंक तथा वित्तीय संस्था सम्बन्धि ऐन, २०७३ को दफा २९(२) बमोजिम मिलाउन</p>
<p><u>नियम २९</u> संचालकको पारिश्रमिक भत्ता र सुविधा सम्बन्धि व्यवस्था १(ख) समितिको बैठकमा उपस्थित भए वापत संचालक समितिको अध्यक्ष रु.४,५००।०० र अन्य संचालकलाई ३,५००।०० बैठक भत्ता प्रदान गरिने छ। १(घ) संचालक समितिको अध्यक्षलाई पत्रपत्रिका वापत मासिक रु.३,०००।०० र मोबाइल सुविधा वापत रु.२,०००।०० एंव संचालक समितिका सदस्यलाई मोबाइल सुविधा वापत मासिक रु.१०००।०० उपलब्ध गराइने छ।</p>	<p><u>नियम २९</u> संचालकको पारिश्रमिक भत्ता र सुविधा सम्बन्धि व्यवस्था १(ख) समितिको बैठकमा उपस्थित भए वापत संचालक समितिको अध्यक्ष रु.६,०००।०० र अन्य संचालकलाई ५,०००।०० बैठक भत्ता प्रदान गरिने छ। १(घ) संचालक समितिको अध्यक्षलाई पत्रपत्रिका इन्टरनेट वापत मासिक रु.३,०००।०० र टेलिफोन सुविधा वापत रु.२,०००।०० एंव संचालक समितिका सदस्यलाई पत्रपत्रिका, इन्टरनेट र टेलिफोन सुविधा वापत मासिक रु.३,०००।०० उपलब्ध गराइने छ।</p>	



## नेपाल फाइनेन्स लिमिटेड

काठमाण्डौ-२८, कमलादी

### प्रबन्ध पत्रको संशोधित व्यवस्था

#### दफा ५

वित्तीय संस्थाको पूँजीको संरचना: वित्तीय संस्थाको पूँजीको संरचना देहाय बमोजिम हुनेछ ।

- (ख) वित्तीय संस्थाको तत्काल जारी पूँजी रु. ८,४०,२६५,५९४/- (चौसारी करोड दुई लाख पैसाठी हजार पाँच सय चौरान्ब्वे रुपैयाँ) हुनेछ । सो पूँजीलाई प्रतिशेयर रु.१००/- दरका ८४,०२,६५५.९४ थान साधारण शेयरमा विभाजन गरिएको छ ।
- (ग) वित्तीय संस्थाको तत्काल चुक्ता पूँजी रु. ८,४०,२६५,५९४/- हुनेछ । सो पूँजीलाई प्रति शेयर रु. १००/- दरका ८४,०२,६५५.९४ थान साधारण शेयरमा विभाजन गरिएको छ ।

## नेपाल फाइनेन्स लिमिटेड

काठमाण्डौ-२८, कमलादी

### नियमावलीको संशोधित व्यवस्था

#### नियम ८(२)

यस वित्तीय संस्थामा १ जना महिला सहित ७ जनाको संचालक समिति हुनेछ । सो समितिमा समूहगत प्रतिनिधित्व देहाय बमोजिम हुनेछ ।

- (क) संस्थापक समूहका शेयरधनीहरुबाट मनोनित वा निर्वाचित ४ जना ।
- (ख) सर्व साधारण समूहका शेयरधनीहरुबाट मनोनित वा निर्वाचित २ जना ।
- (ग) संचालक समितिले नियुक्ति गर्ने स्वतन्त्र संचालक १ जना ।

#### नियम ८(३)

सञ्चालकको कार्यकाल बढीमा ४ वर्षको हुनेछ र निज पुनः नियुक्ती तथा मनोनित हुन सक्नेछ ।

#### नियम २०(३)

कार्यकारी प्रमुखको कार्यकाल बढीमा ४ वर्षको हुनेछ र निज अर्को एक कार्यकालका लागि पुनः नियुक्ति हुन सक्नेछ ।

#### नियम २८

##### संचालकको पारिश्रमिक भत्ता र सुविधा सम्बन्धि व्यवस्था

- १(ख) समितिको बैठकमा उपस्थित भए वापत संचालक समितिको अध्यक्ष रु.६,०००।०० र अन्य संचालकलाई ५,०००।०० बैठक भत्ता प्रदान गरिने छ ।
- १(घ) संचालक समितिको अध्यक्षलाई पत्रपत्रिका इन्टरनेट वापत मासिक रु.३,०००।०० र टेलिफोन सुविधा वापत रु.२,०००।०० एवं संचालक समितिका सदस्यलाई पत्रपत्रिका इन्टरनेट र टेलिफोन सुविधा वापत मासिक रु.३,०००।०० उपलब्ध गराइने छ ।



---

नोट तथा टिपोट

